



ELEKTRİK VE ELEKTRONİK İHRACATÇILARI BİRLİĞİ

HAZİRAN 2024 İHRACAT RAPORU

Not: Rapor Elektrik ve Elektronik İhracatçıları Birliği'nin iştiğal sahasındaki GTIP'ler baz alınarak hazırlanmıştır

A. Elektrik Elektronik Sektörü İhracatı

Beyaz Eşya

Elektronik

B. Mal Grupları

Elektrik, Elektrik Üretim ve Dağıtım Ekipmanları

Kablolar

C. İlk 10 Ülke

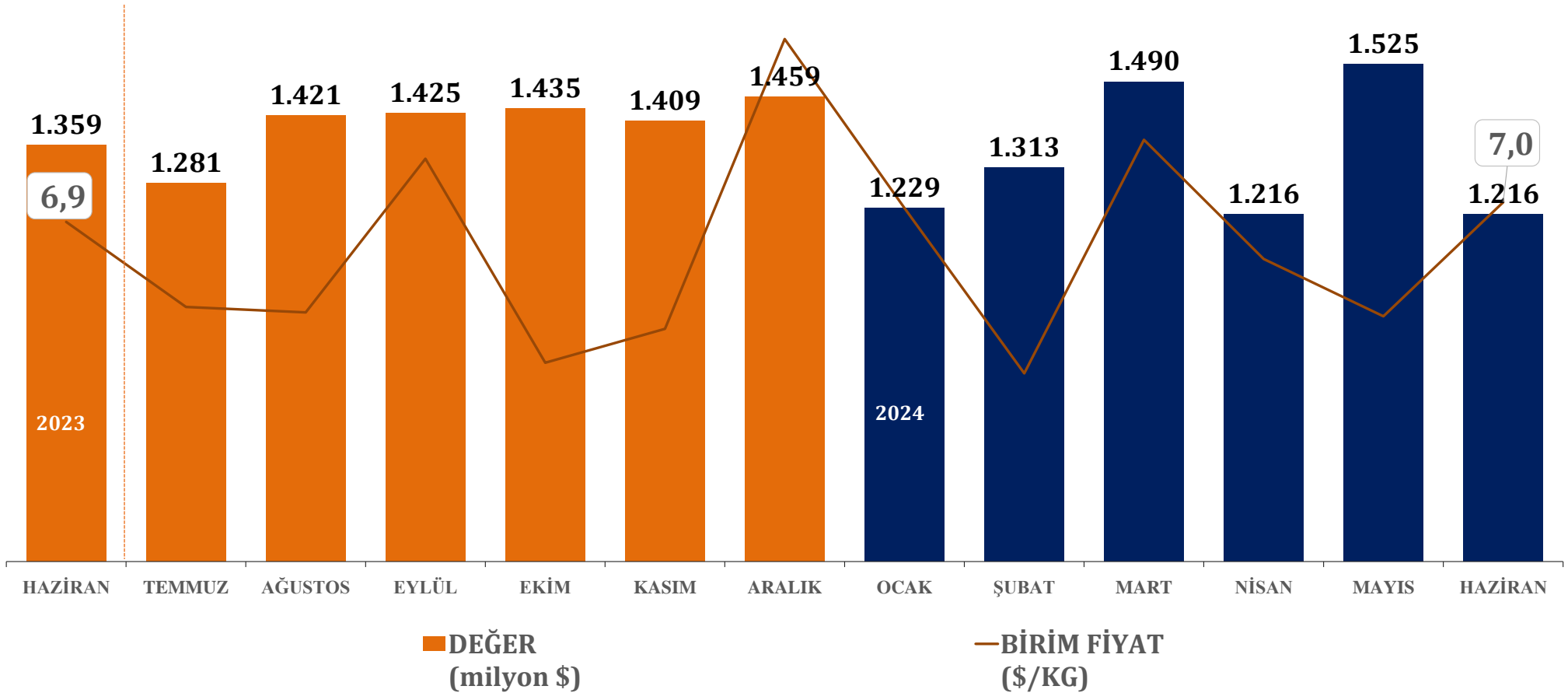
D. Türkiye Tüm Sektörler İhracatı - İlk 10 Ülke

TÜRKİYE GENELİ - AYLIK/KÜMÜLATİF KARŞILAŞTIRMA

Elektrik Elektronik Sektörü İhracatı



	OCAK-HAZİRAN 2023	OCAK-HAZİRAN 2024	SON 12 AY	2023-2024 DEĞİŞİM
FOB USD	8.045 milyon \$	7.990 milyon \$	16.419 milyon \$	-1%
KG	1.196 milyon kg	1.160 milyon kg	2.385 milyon kg	-3%
BR FYT	\$6,73	\$6,89	\$6,88	2%



TÜRKİYE GENELİ -KÜMÜLATİF KARŞILAŞTIRMA

Elektrik Elektronik Sektörü Son 5 Yıl Aylık İhracat-Döviz ve KG Bazında



	FOB USD					KG				
	2020	2021	2022	2023	2024	2020	2021	2022	2023	2024
OCAK	840.921.302	912.408.308	999.876.022	1.192.297.920	1.229.347.142	165.185.076	171.155.659	163.829.188	178.399.049	176.409.924
ŞUBAT	878.618.630	1.082.094.492	1.196.604.702	1.322.622.743	1.313.003.867	172.497.611	192.385.694	195.906.427	195.845.313	197.269.095
MART	845.674.095	1.276.605.842	1.390.644.957	1.534.227.827	1.489.850.599	163.501.073	230.156.831	231.553.898	232.044.553	209.914.460
NİSAN	634.830.874	1.273.370.770	1.421.713.034	1.235.167.784	1.216.127.190	120.041.935	225.575.177	232.077.454	184.600.804	176.968.833
MAYIS	682.204.689	1.120.913.431	1.082.788.074	1.402.017.971	1.525.449.677	137.649.953	190.350.628	175.868.413	209.289.894	225.530.290
HAZİRAN	917.788.478	1.327.702.358	1.382.119.406	1.358.988.859	1.215.958.986	190.028.879	229.794.552	225.389.673	195.755.756	174.218.421
TEMMUZ	1.004.400.778	1.019.367.076	1.046.611.346	1.280.727.619	0	205.068.583	174.325.953	165.507.431	188.858.924	0
AĞUSTOS	867.699.734	1.227.232.745	1.278.884.549	1.420.617.460	0	166.453.497	205.185.373	210.596.981	209.803.524	0
EYLÜL	1.083.427.571	1.301.613.161	1.361.417.957	1.424.950.613	0	210.436.163	211.650.285	222.897.206	201.787.995	0
EKİM	1.142.666.913	1.254.550.302	1.343.206.978	1.434.541.832	0	222.081.132	211.186.677	227.580.514	214.885.840	0
KASIM	1.130.697.575	1.291.453.687	1.451.264.773	1.409.252.047	0	213.957.670	204.708.819	229.736.349	209.086.758	0
ARALIK	1.237.710.813	1.349.092.938	1.500.125.636	1.458.787.299	0	225.556.032	212.052.445	224.397.706	200.162.649	0
TOPLAM	11.266.641.451	14.436.405.111	15.455.257.435	16.474.199.974	7.989.737.462	2.192.457.603	2.458.528.094	2.505.341.241	2.420.521.060	1.160.311.023

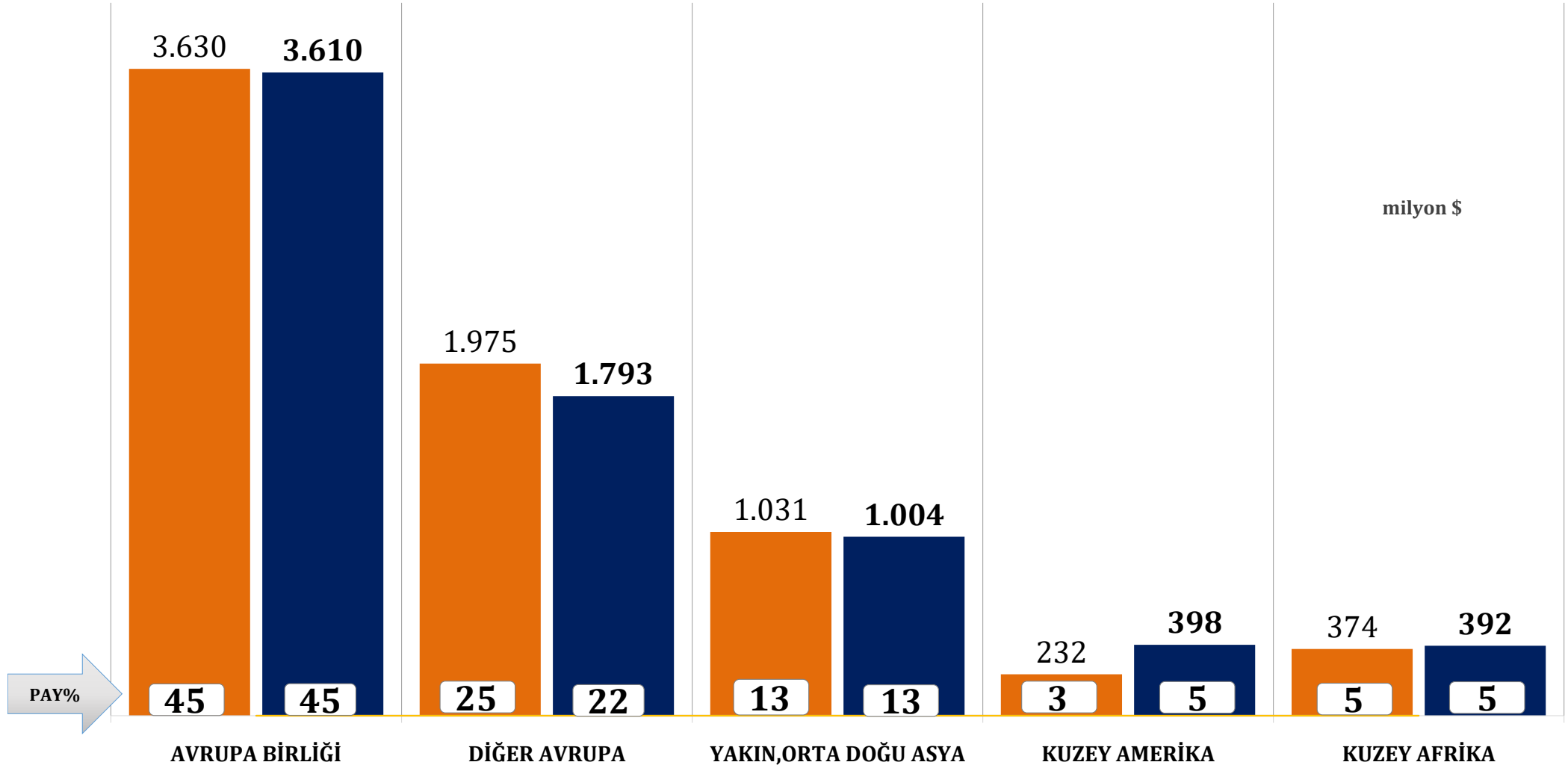
ÜLKE GRUPLARI

OCAK-HAZİRAN 2023

OCAK-HAZİRAN 2024

8.045 milyon \$

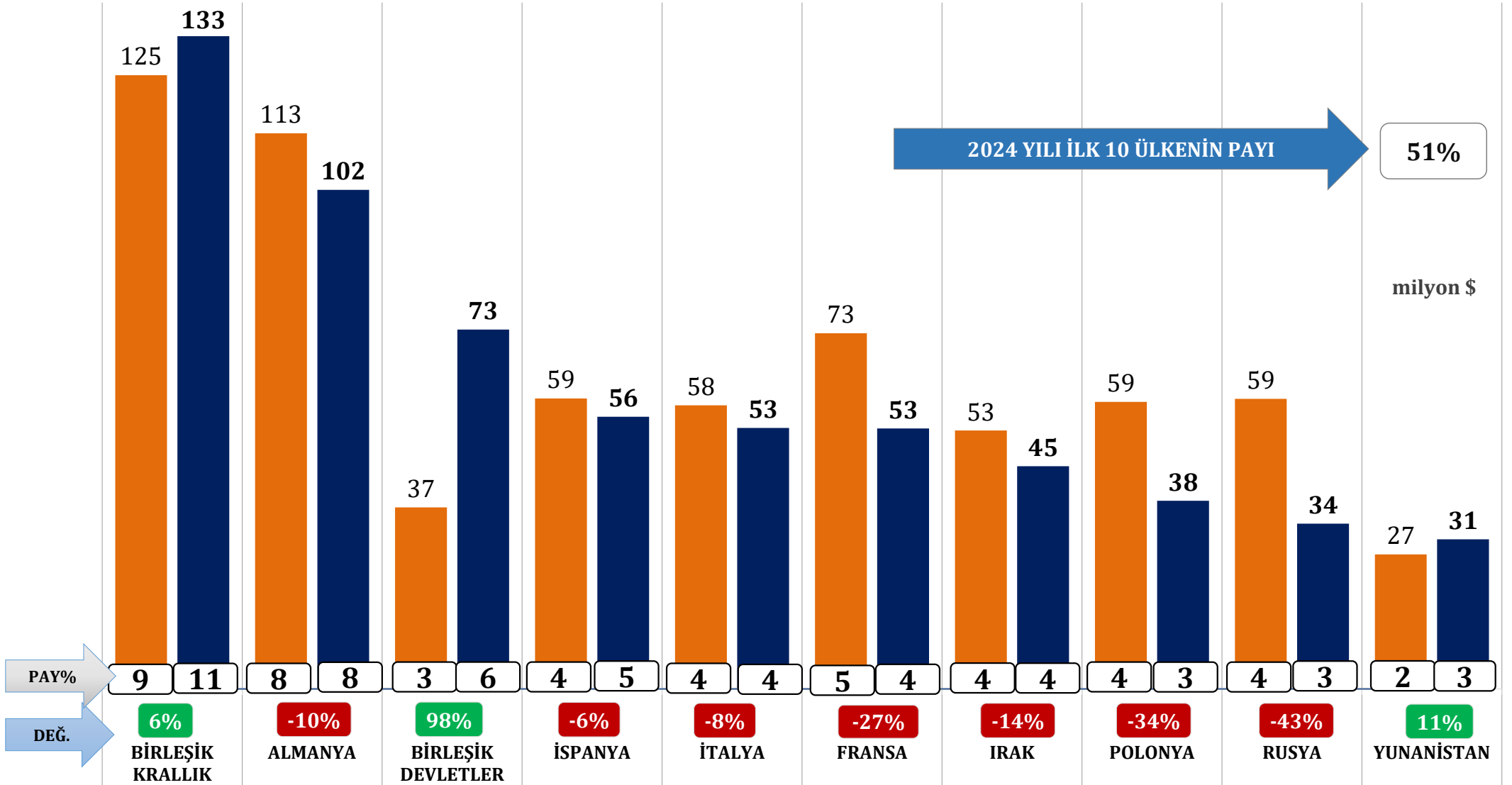
7.990 milyon \$



*Birleşik Krallık 2021 yılı itibari ile Diğer Avrupa ülkeleri arasında takip edilmektedir.

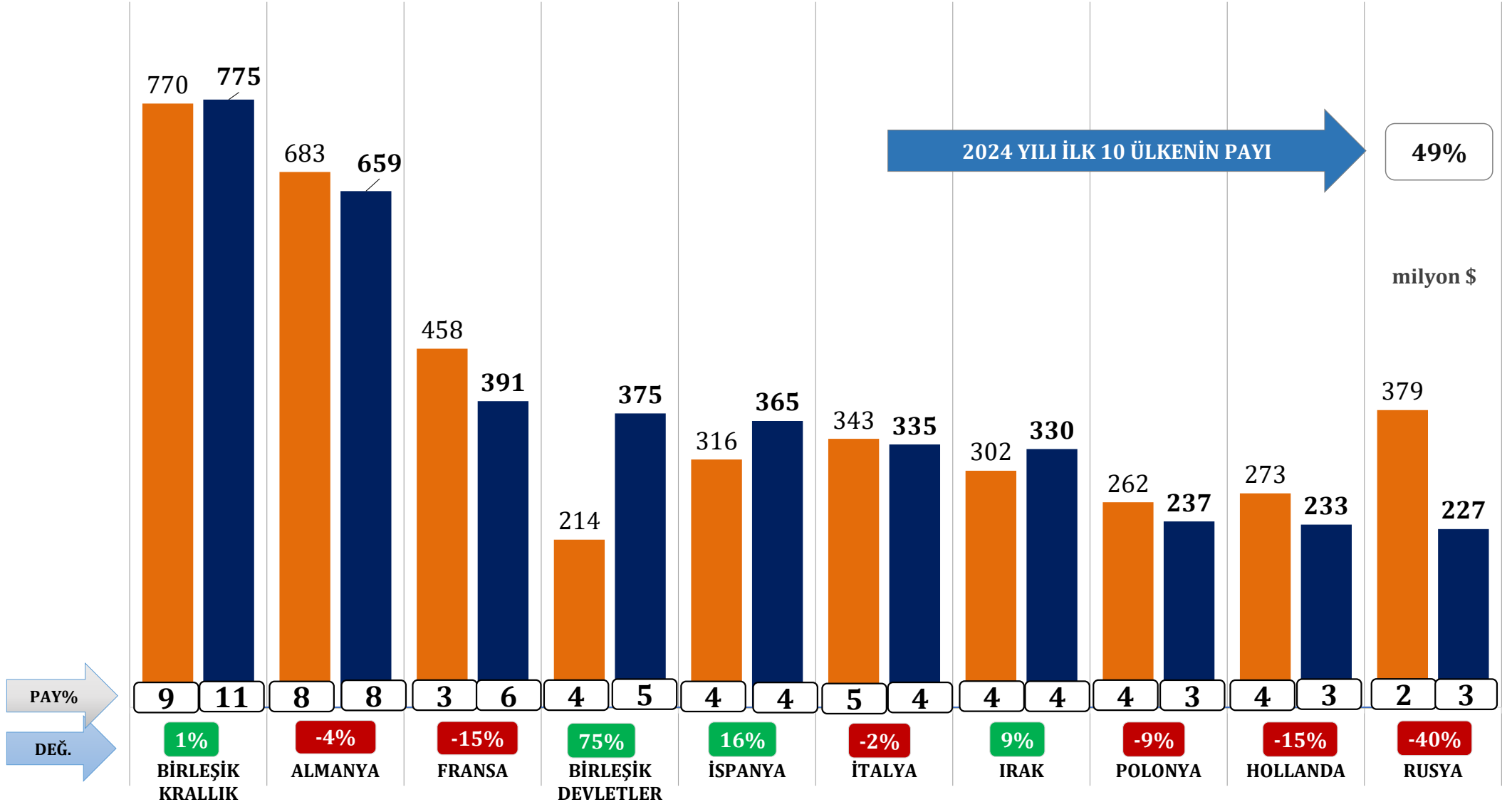
İLK 10 ÜLKE TOPLAMI

HAZİRAN 2023	HAZİRAN 2024	DEĞİŞİM
663 milyon \$	618 milyon \$	-7%



İLK 10 ÜLKE TOPLAMI

OCAK-HAZİRAN 2023	OCAK-HAZİRAN 2024	DEĞİŞİM
3.999 milyon \$	3.928 milyon \$	-2%



OCAK-HAZİRAN 2024

ARTIŞ SIRALAMA			MİLYON \$		DEĞİŞİM		PAY
2023	2024	ÜLKE	2023	2024	milyon \$	%	2024
11	4	BİRLEŞİK DEVLETLER	214	375	161	75%	4,7%
29	15	SUUDİ ARABİSTAN	77	136	58	75%	1,7%
6	5	İSPANYA	316	365	49	16%	4,5%
20	14	AVUSTURYA	101	138	37	36%	1,7%
21	16	MISIR	99	129	29	30%	1,6%
7	7	IRAK	302	330	28	9%	4,1%
42	29	MACARİSTAN	44	70	26	60%	0,9%
56	42	LİTVANYA	23	46	23	97%	0,6%
46	41	AVUSTRALYA	32	49	16	50%	0,6%
36	28	ÖZBEKİSTAN	56	71	15	26%	0,9%
TOPLAM			1.266	1.708	443	35%	21,2%

AZALIŞ SIRALAMA			MİLYON \$		DEĞİŞİM		PAY
2023	2024	ÜLKE	2023	2024	milyon \$	%	2024
4	10	RUSYA FEDERASYONU	379	227	-152	-40%	2,8%
10	17	İSRAİL	227	120	-107	-47%	1,5%
3	3	FRANSA	458	391	-67	-15%	4,9%
15	22	UKRAYNA	142	99	-43	-30%	1,2%
8	9	HOLLANDA	273	233	-40	-15%	2,9%
18	33	İST.DERİ SERB.BÖLGE	104	64	-40	-38%	0,8%
16	19	AZERBAYCAN-NAHÇİVAN	131	105	-27	-20%	1,3%
24	37	İRAN (İSLAM CUM.)	84	58	-26	-31%	0,7%
12	13	YUNANİSTAN	176	151	-25	-14%	1,9%
2	2	ALMANYA	683	659	-24	-4%	8,2%
TOPLAM			2.657	2.107	-549	-21%	26,2%

TÜRKİYE GENELİ -KÜMÜLATİF KARŞILAŞTIRMA

Elektrik Elektronik Sektörü İhracatı - Döviz Bazında



OCAK-HAZİRAN 2024

PARA BİRİMİ	TOPLAM FOB DÖVİZ		TOPLAM FOB USD		DEĞİŞİM		PAY 2022/23	
	2023	2024	2023	2024	DÖVİZ	ABD \$	ABD \$	ABD \$
EURO	4.567.405.045	4.358.108.795	4.869.359.081	4.633.105.313	-5%	-5%	61%	58%
AMERIKAN DOLARI	2.281.773.149	2.373.562.122	2.281.773.149	2.373.562.122	4%	4%	28%	30%
İNGİLİZ STERLİNİ	404.949.056	470.517.448	480.125.444	576.036.443	16%	20%	6%	7%
TÜRK LIRASI	4.872.815.197	7.313.430.884	290.913.941	273.263.838	50%	-6%	4%	3%
RUS RUBLESİ	5.715.582.734	6.493.808.124	72.334.821	70.767.499	14%	-2%	1%	1%
POLONYA ZLOTISI (YENİ)	140.466.148	156.153.465	30.517.842	35.355.116	11%	16%	0%	0%
AVUSTRALYA DOLARI	10.970.260	17.172.778	6.731.589	10.793.684	57%	60%	0%	0%
ÇEK KORUNASI	117.823.453	165.281.502	5.016.585	6.641.993	40%	32%	0%	0%
İSVİÇRE FRANKI	2.742.596	3.497.026	2.765.045	3.678.993	28%	33%	0%	0%
İSVEÇ KRONU	33.489.325	27.694.212	2.956.640	2.476.798	-17%	-16%	0%	0%
ÇİN RENMINBİSİ	17.986.557	10.764.391	2.537.369	1.443.109	-40%	-43%	0%	0%
KATAR RIYALI	3.830	4.467.781	1.023	1.216.296	116552%	118756%	0%	0%
NORVEÇ KRONU	0	12.634.913	0	881.203	#SAYI/0!	#SAYI/0!	0%	0%
BİRLEŞİK ARAP EMİRLİKLERİ DIRHEMİ	337.998	778.166	80.966	210.674	130%	160%	0%	0%
KANADA DOLARI	105.471	199.840	74.119	139.821	89%	89%	0%	0%
ROMANYA LEUSU	574.467	437.084	120.911	92.435	-24%	-24%	0%	0%
JAPON YENİ	911.775	5.121.200	6.680	34.325	462%	414%	0%	0%
SUUDI ARABİSTAN RIYALI	0	125.750	0	33.424	#SAYI/0!	#SAYI/0!	0%	0%
GÜNEY AFRIKA RANDI	0	144.171	0	4.374	#SAYI/0!	#SAYI/0!	0%	0%
TÜRK LIRASI (ESKİ)	65.730	0	3.505	0	-100%	-100%	0%	0%
DANIMARKA KRONU	30.007	0	4.394	0	-100%	-100%	0%	0%
Genel Toplam	18.184.724.910	21.442.880.532	8.045.323.104	7.989.737.462	18%	-1%	100%	100%

A. Elektrik Elektronik Sektörü İhracatı

Beyaz Eşya

Elektronik

Elektrik, Elektrik Üretim ve Dağıtım Ekipmanları

Kablolar

B. Mal Grupları

C. İlk 10 Ülke

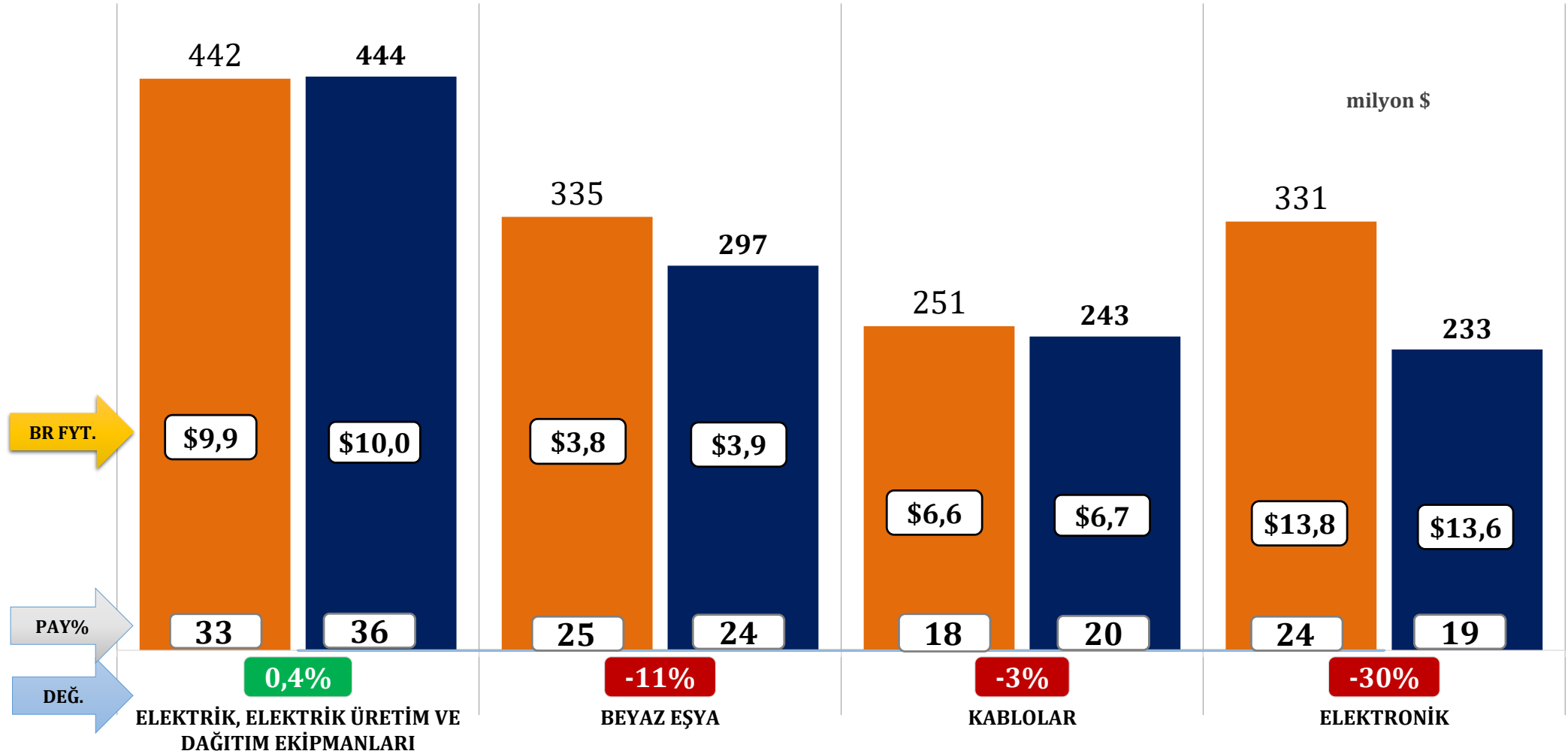
D. Türkiye Tüm Sektörler İhracatı - İlk 10 Ülke

TÜRKİYE GENELİ - AYLIK KARŞILAŞTIRMA

Elektrik Elektronik Sektörü Tüm Mal Grupları İhracatı



	HAZİRAN 2023	HAZİRAN 2024	DEĞİŞİM
FOB USD	1.359 milyon \$	1.216 milyon \$	-11%
KG	196 milyon kg	174 milyon kg	-11%
BR FYT	\$6,94	\$6,98	1%

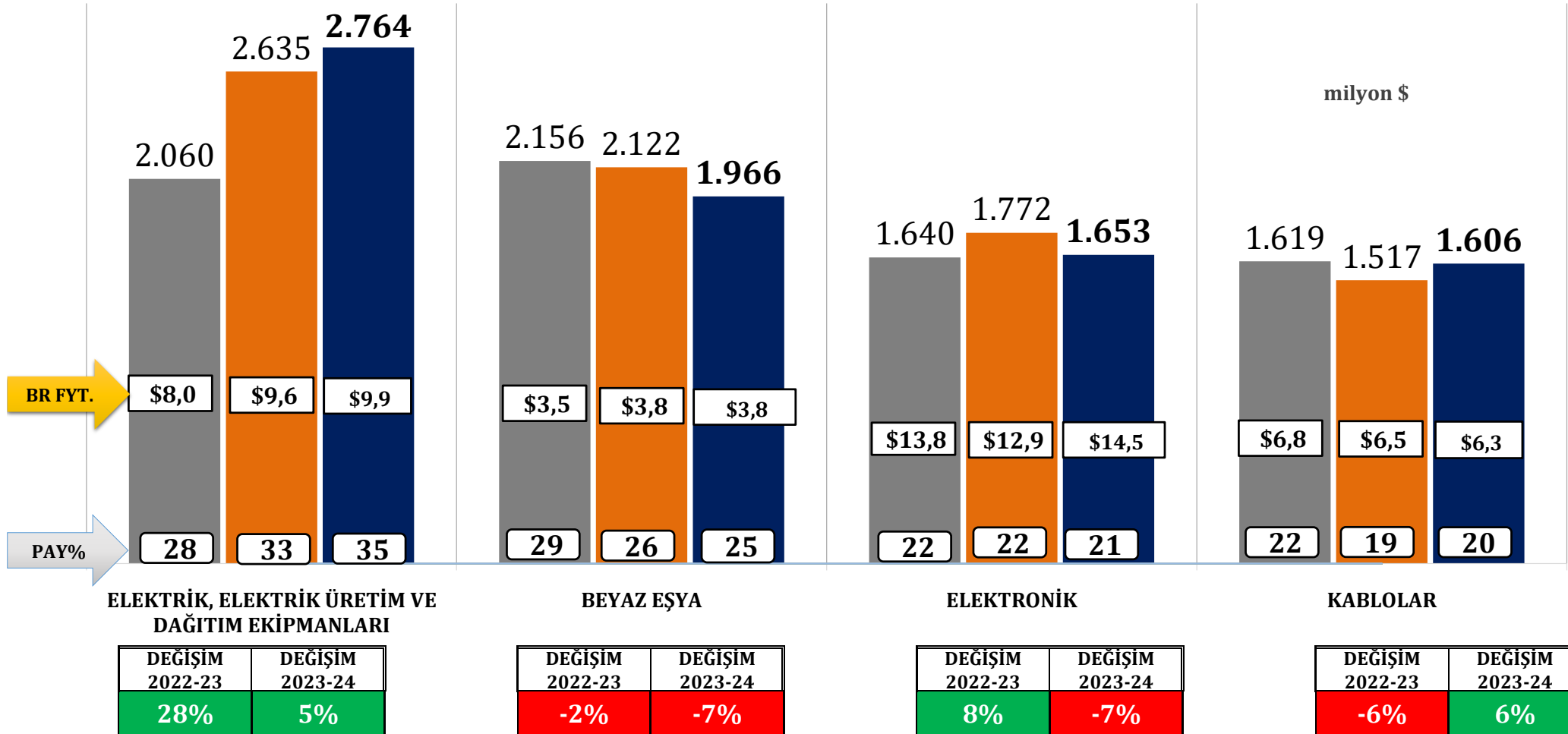


TÜRKİYE GENELİ - 2022/2023/2024 KÜMÜLATİF KARŞILAŞTIRMA

Elektrik Elektronik Sektörü Tüm Mal Grupları İhracatı



	OCAK-HAZİRAN 2022	OCAK-HAZİRAN 2023	OCAK-HAZİRAN 2024	DEĞİŞİM 2022-23	DEĞİŞİM 2023-24
FOB USD	7.474 milyon \$	8.045 milyon \$	7.990 milyon \$	8%	-0,7%
KG	1.225 milyon kg	1.196 milyon kg	1.160 milyon kg	-2%	-3%
BR FYT	\$6,10	\$6,73	\$6,89	10%	2%

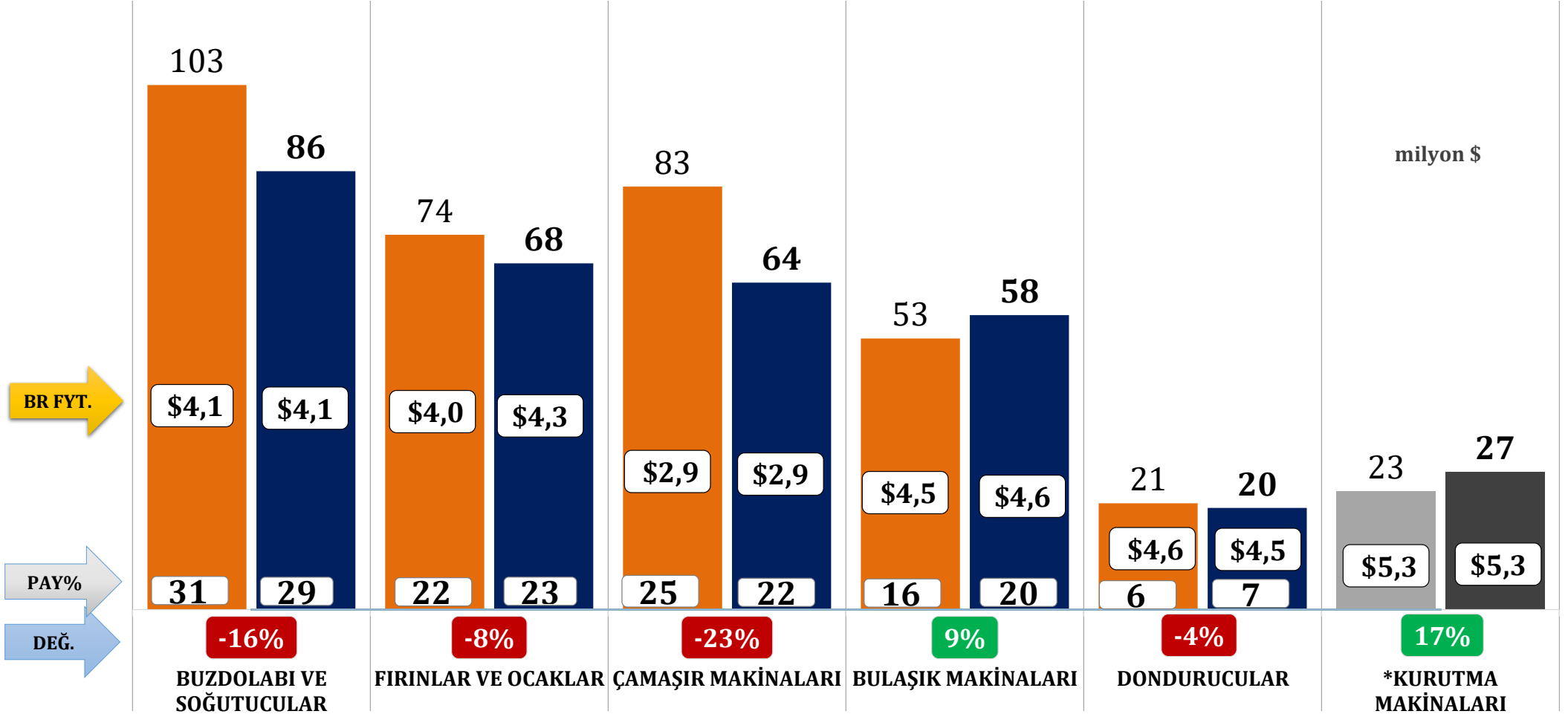


TÜRKİYE GENELİ - AYLIK KARŞILAŞTIRMA

Beyaz Eşya İhracatı



	HAZİRAN 2023	HAZİRAN 2024	DEĞİŞİM
FOB USD	335 milyon \$	297 milyon \$	-11%
KG	89 milyon kg	77 milyon kg	-14%
BR FYT	\$3,77	\$3,88	3%



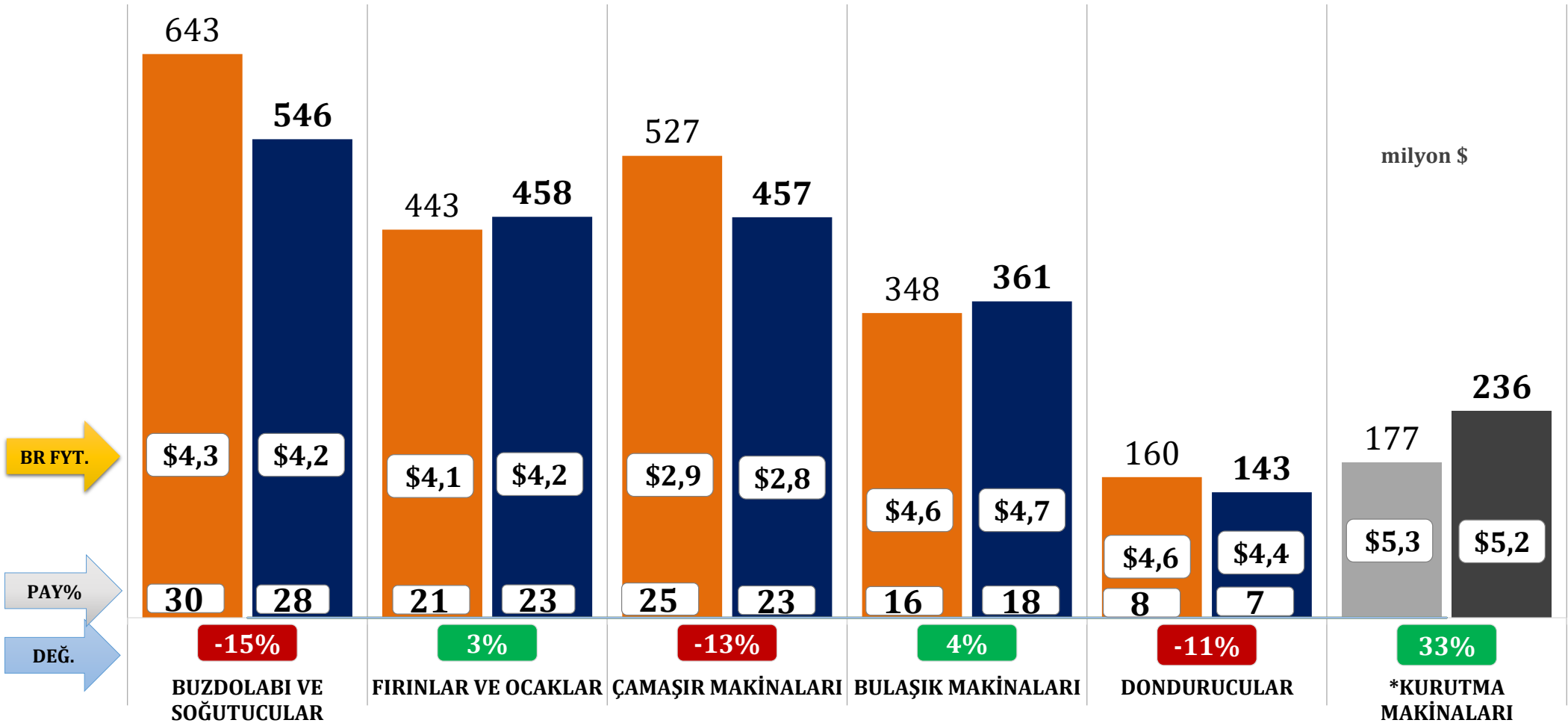
*Birlik iştigali dışında GTİPler içerdiğinden toplamlara dâhil edilmemiştir.

TÜRKİYE GENELİ - KÜMÜLATİF KARŞILAŞTIRMA

Beyaz Eşya İhracatı



	OCAK-HAZİRAN 2023	OCAK-HAZİRAN 2024	DEĞİŞİM
FOB USD	2.122 milyon \$	1.966 milyon \$	-7%
KG	552 milyon kg	512 milyon kg	-7%
BR FYT	\$3,85	\$3,84	-0,2%



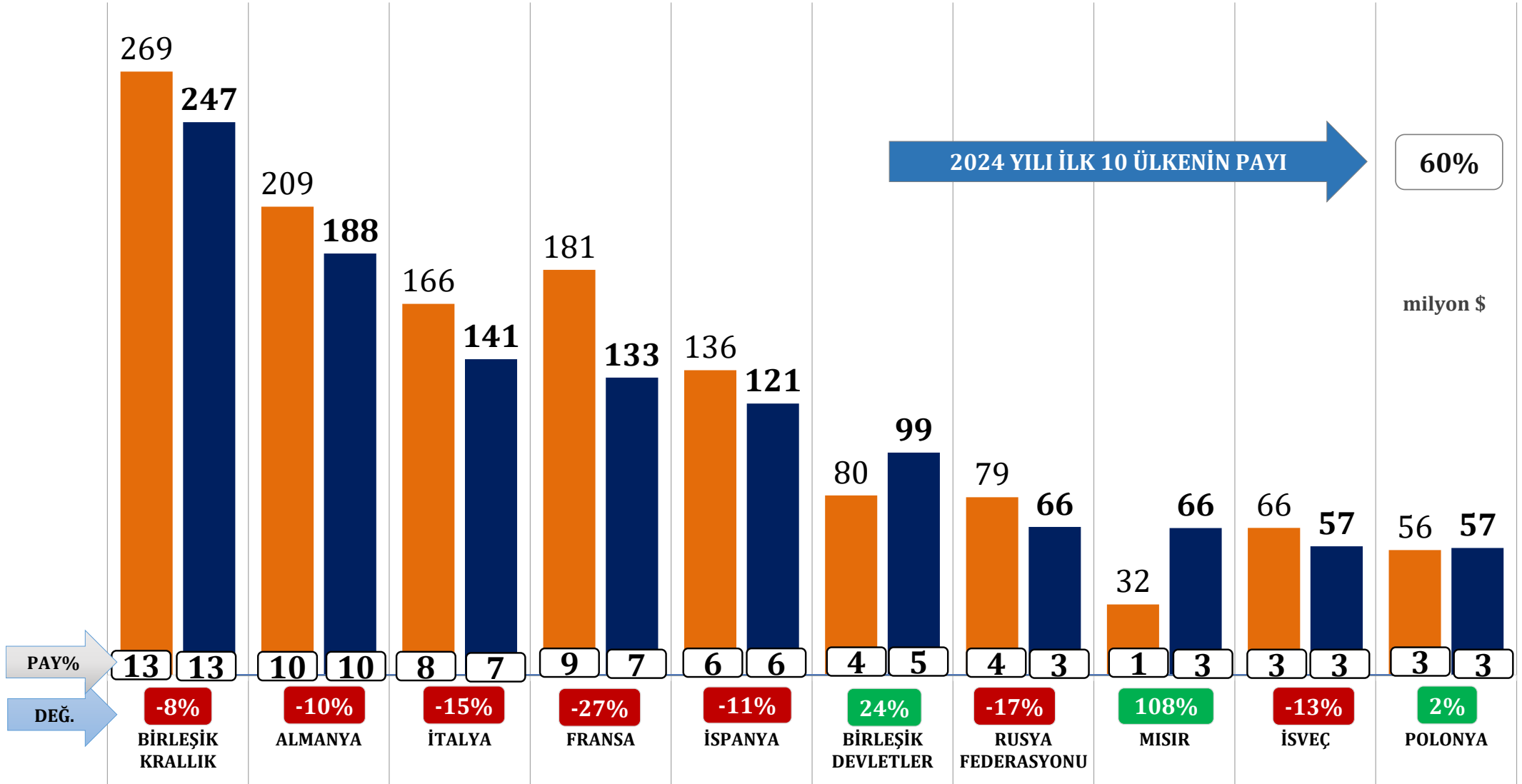
*Birlik iştigali dışında GTİPler içerdiğinden toplamlara dâhil edilmemiştir.

TÜRKİYE GENELİ - KÜMÜLATİF KARŞILAŞTIRMA

Beyaz Eşya İhracatı - İlk 10 Ülke



	OCAK-HAZİRAN 2023	OCAK-HAZİRAN 2024	DEĞİŞİM
FOB USD	1.273 milyon \$	1.174 milyon \$	-8%

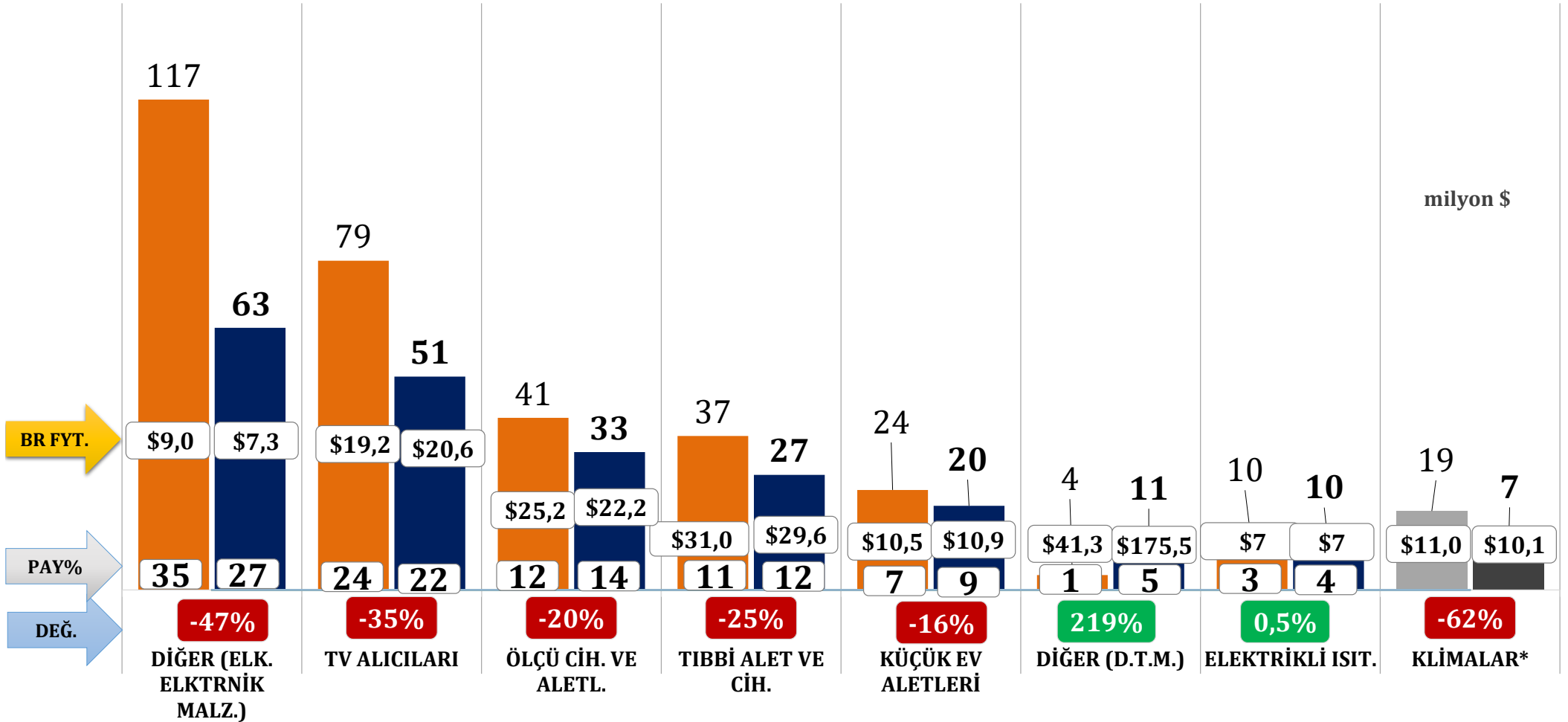


TÜRKİYE GENELİ - AYLIK KARŞILAŞTIRMA

Elektronik İhracatı



	HAZİRAN 2023	HAZİRAN 2024	DEĞİŞİM
FOB USD	331 milyon \$	233 milyon \$	-30%
KG	24 milyon kg	17 milyon kg	-29%
BR FYT	\$13,81	\$13,59	-2%



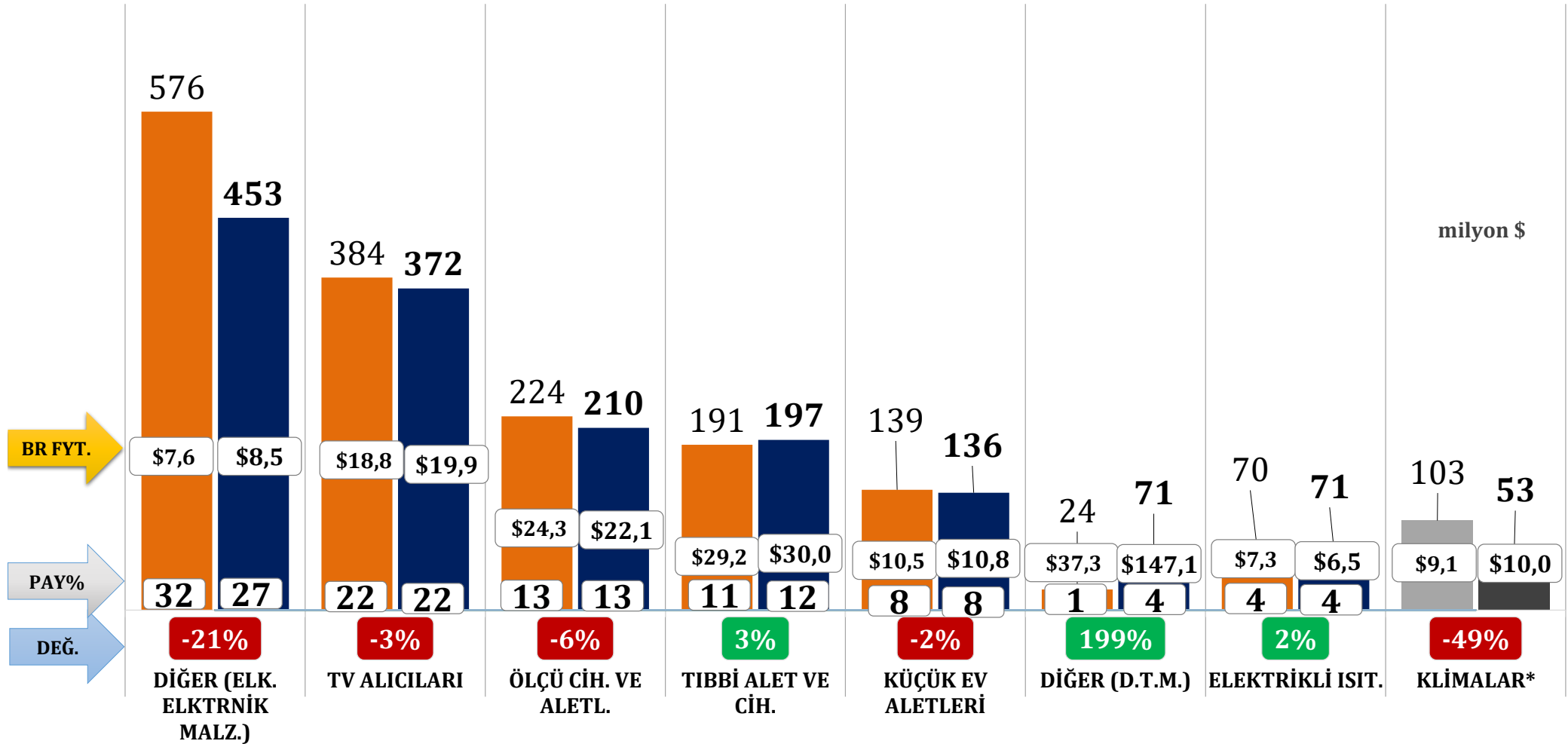
*Birlik işgali dışında GTİpler içerdiğinden toplamlara dâhil edilmemiştir.

TÜRKİYE GENELİ - KÜMÜLATİF KARŞILAŞTIRMA

Elektronik İhracatı



	OCAK-HAZİRAN 2023	OCAK-HAZİRAN 2024	DEĞİŞİM
FOB USD	1.772 milyon \$	1.653 milyon \$	-7%
KG	137 milyon kg	114 milyon kg	-17%
BR FYT	\$12,94	\$14,55	12%



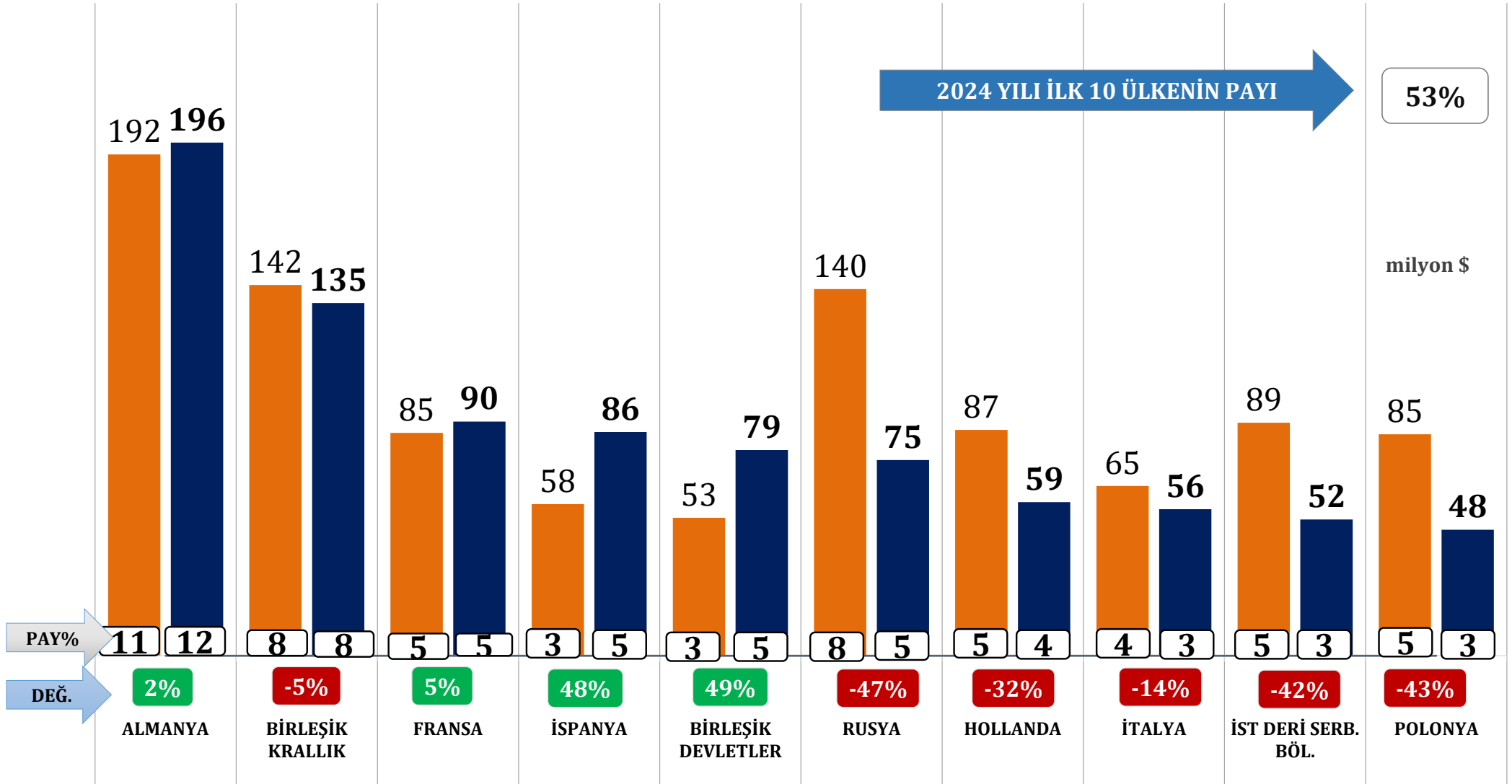
*Birlik işgalı dışında GTİPler içerdiğinden toplamlara dâhil edilmemiştir.

TÜRKİYE GENELİ - KÜMÜLATİF KARŞILAŞTIRMA

Elektronik İhracatı - İlk 10 Ülke Toplamı



	OCAK-HAZİRAN 2023	OCAK-HAZİRAN 2024	DEĞİŞİM
FOB USD	996 milyon \$	876 milyon \$	-12%

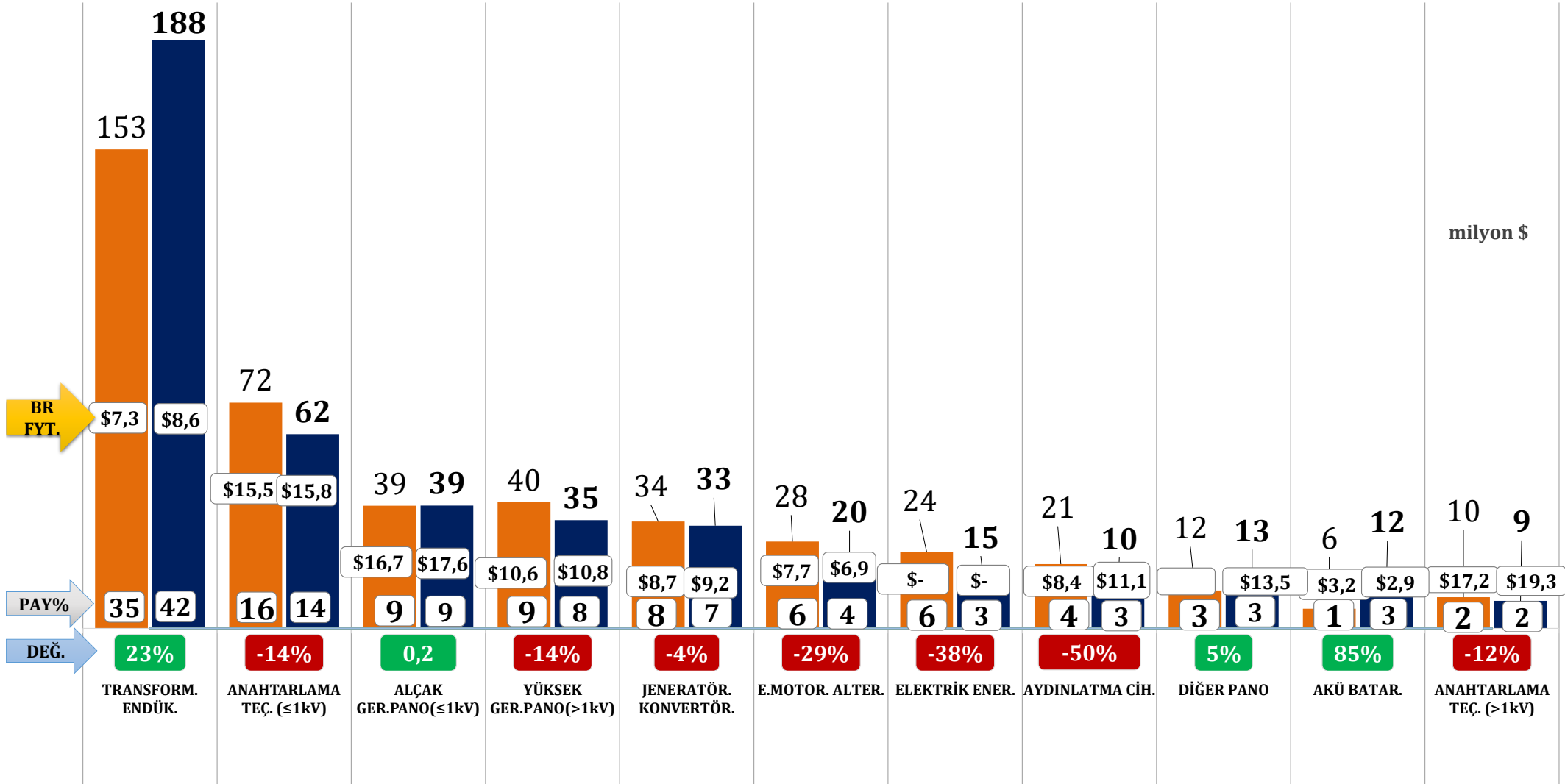


TÜRKİYE GENELİ - AYLIK KARŞILAŞTIRMA

Elektrik, Elektrik Üretim ve Dağıtım Ekipmanları İhracatı



	HAZİRAN 2023	HAZİRAN 2024	DEĞİŞİM
FOB USD	442 milyon \$	444 milyon \$	0,4%
KG	45 milyon kg	44 milyon kg	-0,3%
BR FYT	\$9,91	\$9,98	0,7%

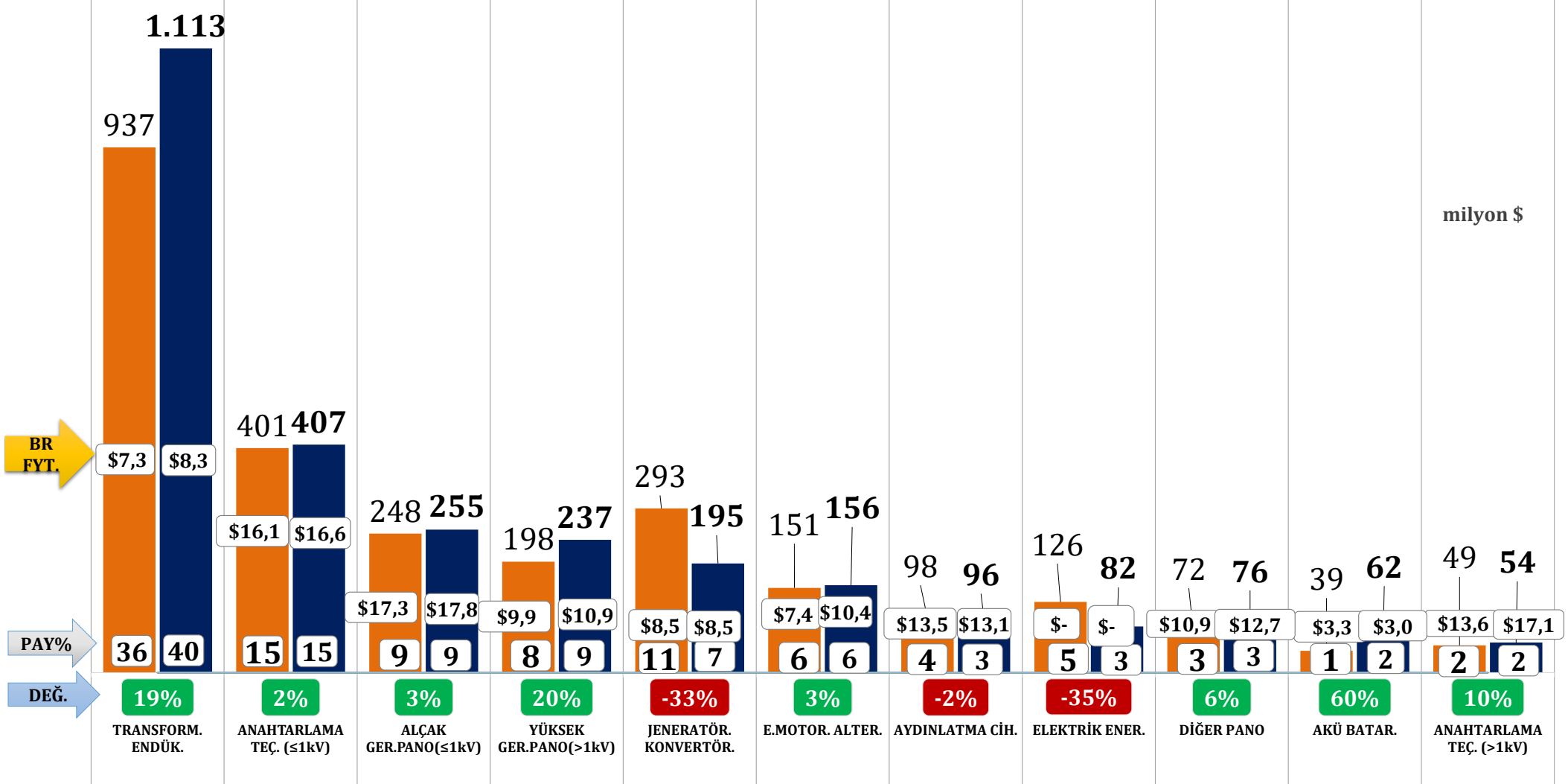


TÜRKİYE GENELİ - KÜMÜLATİF KARŞILAŞTIRMA

Elektrik, Elektrik Üretim ve Dağıtım Ekipmanları İhracatı



	OCAK-HAZİRAN 2023	OCAK-HAZİRAN 2024	DEĞİŞİM
FOB USD	2.635 milyon \$	2.764 milyon \$	5%
KG	273 milyon kg	279 milyon kg	2%
BR FYT	\$9,64	\$9,89	3%

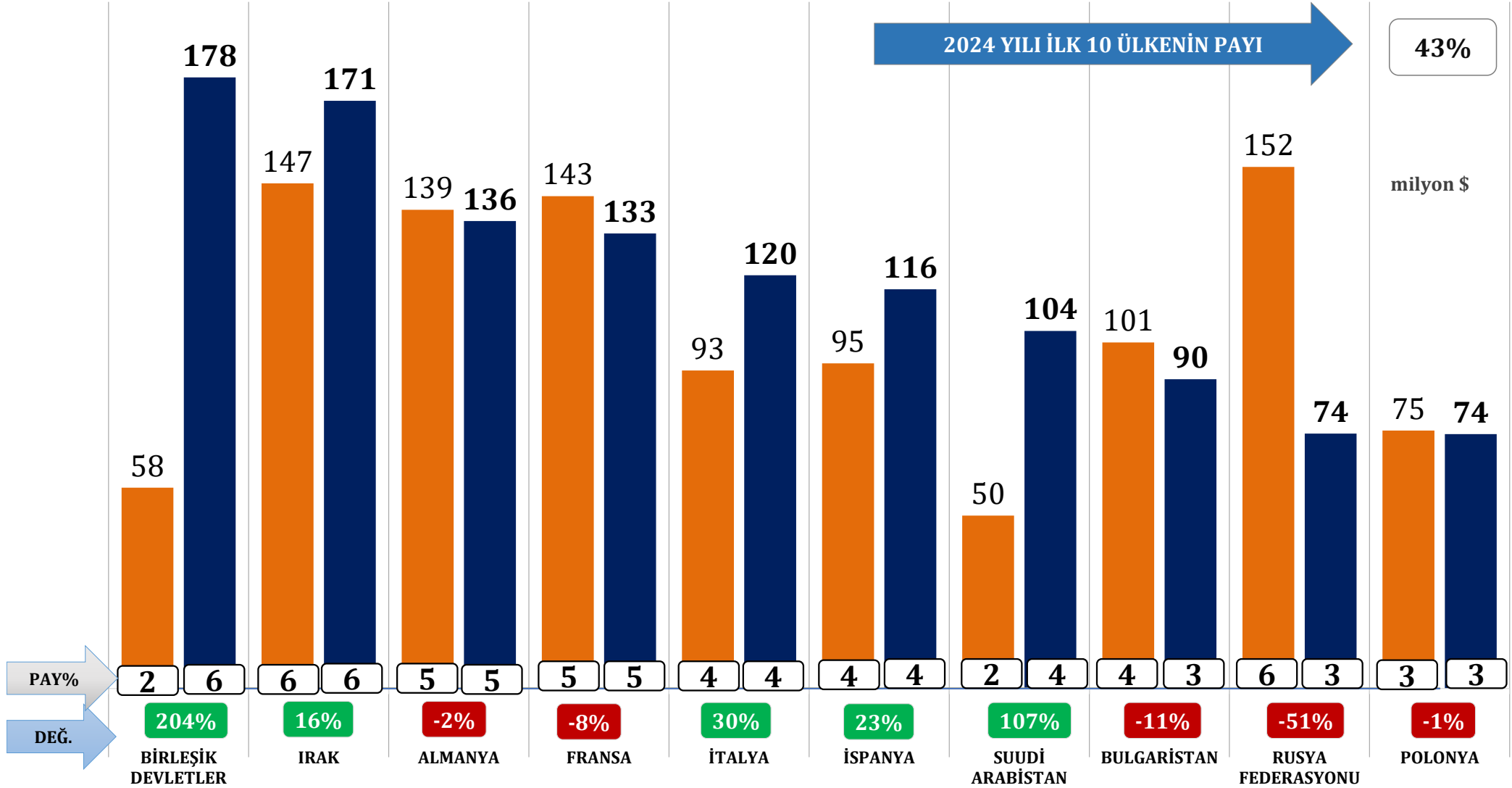


TÜRKİYE GENELİ - KÜMÜLATİF KARŞILAŞTIRMA

Elektrik, Elektrik Üretim ve Dağıtım Ekipmanları - İlk 10 Ülke



	OCAK-HAZİRAN 2023	OCAK-HAZİRAN 2024	DEĞİŞİM
FOB USD	1.054 milyon \$	1.197 milyon \$	14%

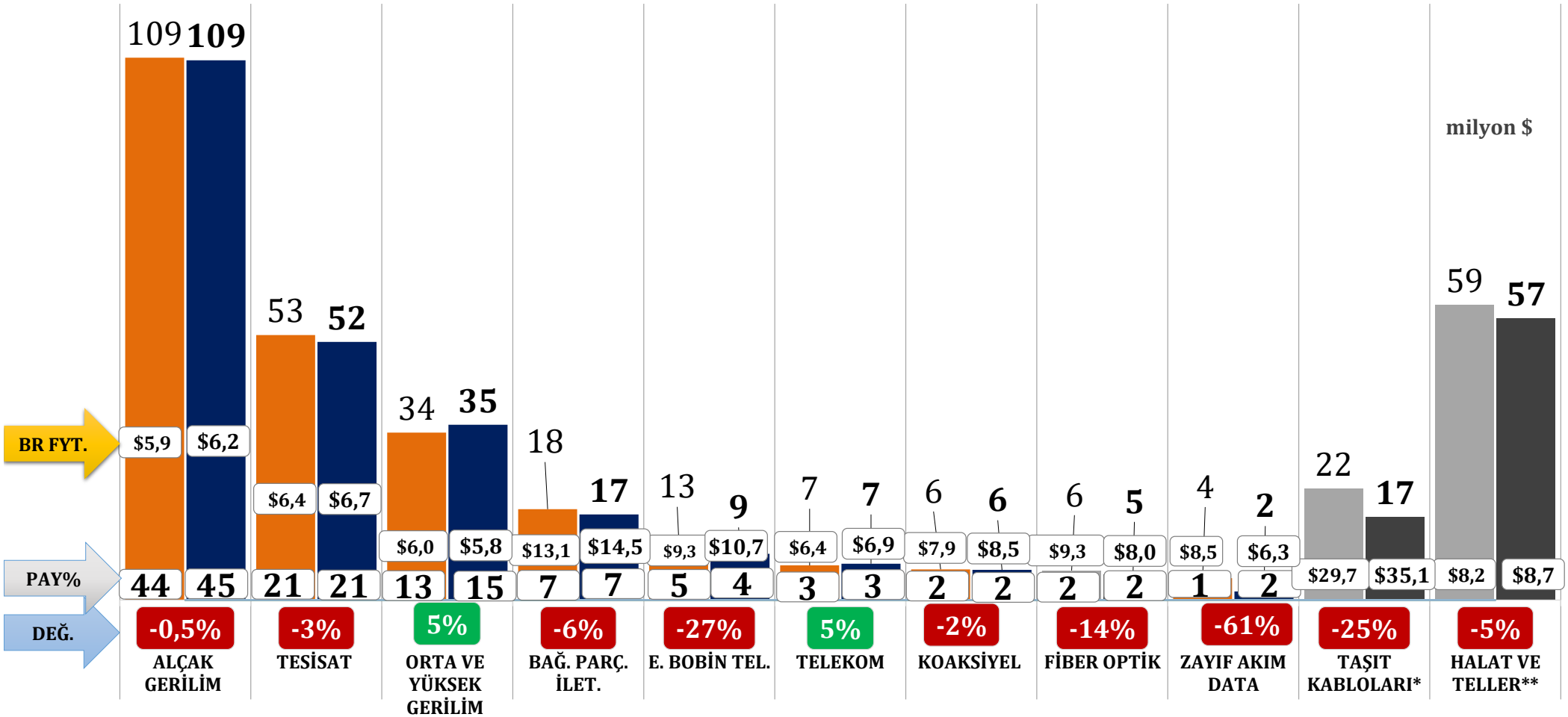


TÜRKİYE GENELİ - AYLIK KARŞILAŞTIRMA

Kablo İhracatı



	HAZİRAN 2023	HAZİRAN 2024	DEĞİŞİM
FOB USD	251 milyon \$	243 milyon \$	-3%
KG	38 milyon kg	36 milyon kg	-6%
BR FYT	\$6,55	\$6,72	3%



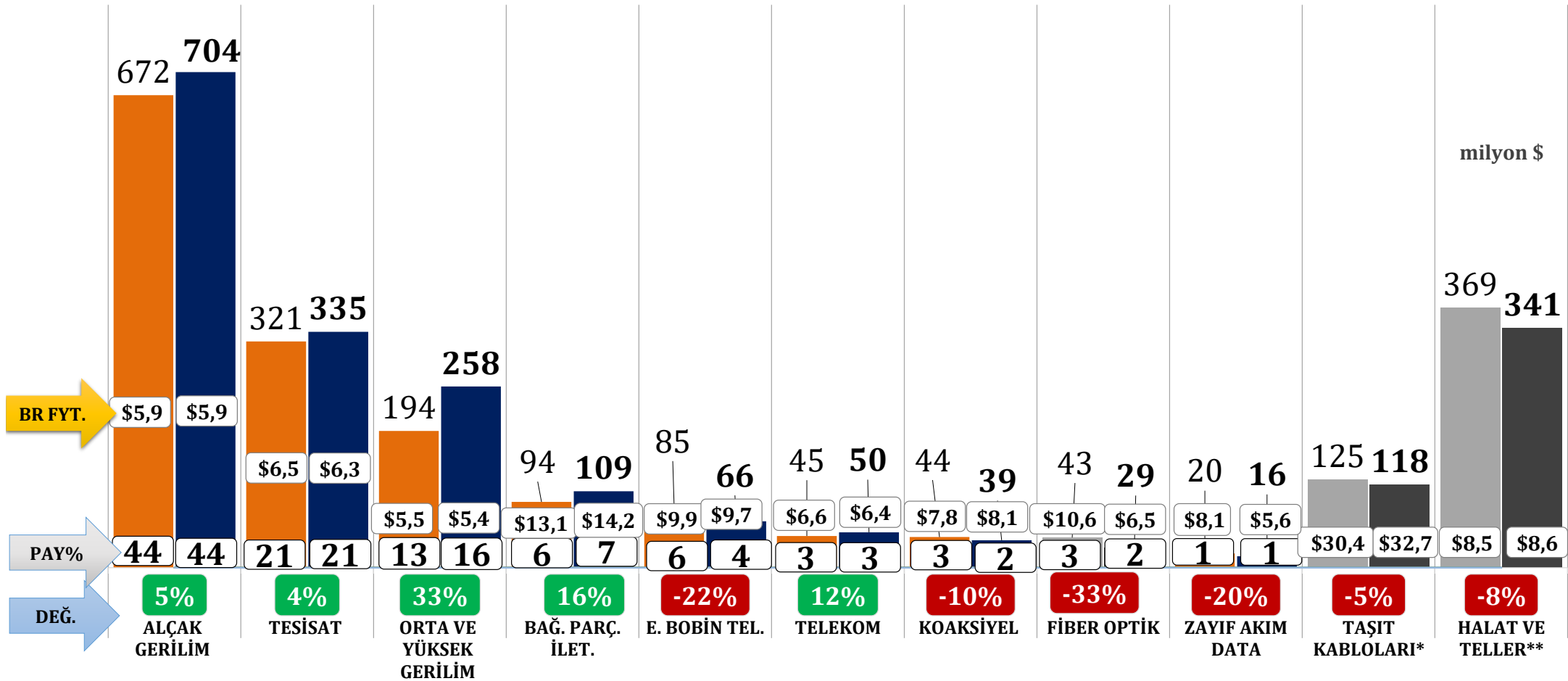
*Birlik işteğali dışında GTİPler içerdiğinden toplamlara dâhil edilmemiştir.

TÜRKİYE GENELİ - KÜMÜLATİF KARŞILAŞTIRMA

Kablo İhracatı



	OCAK-HAZİRAN 2023	OCAK-HAZİRAN 2024	DEĞİŞİM
FOB USD	1.517 milyon \$	1.606 milyon \$	6%
KG	234 milyon kg	255 milyon kg	9%
BR FYT	\$6,49	\$6,30	-3%



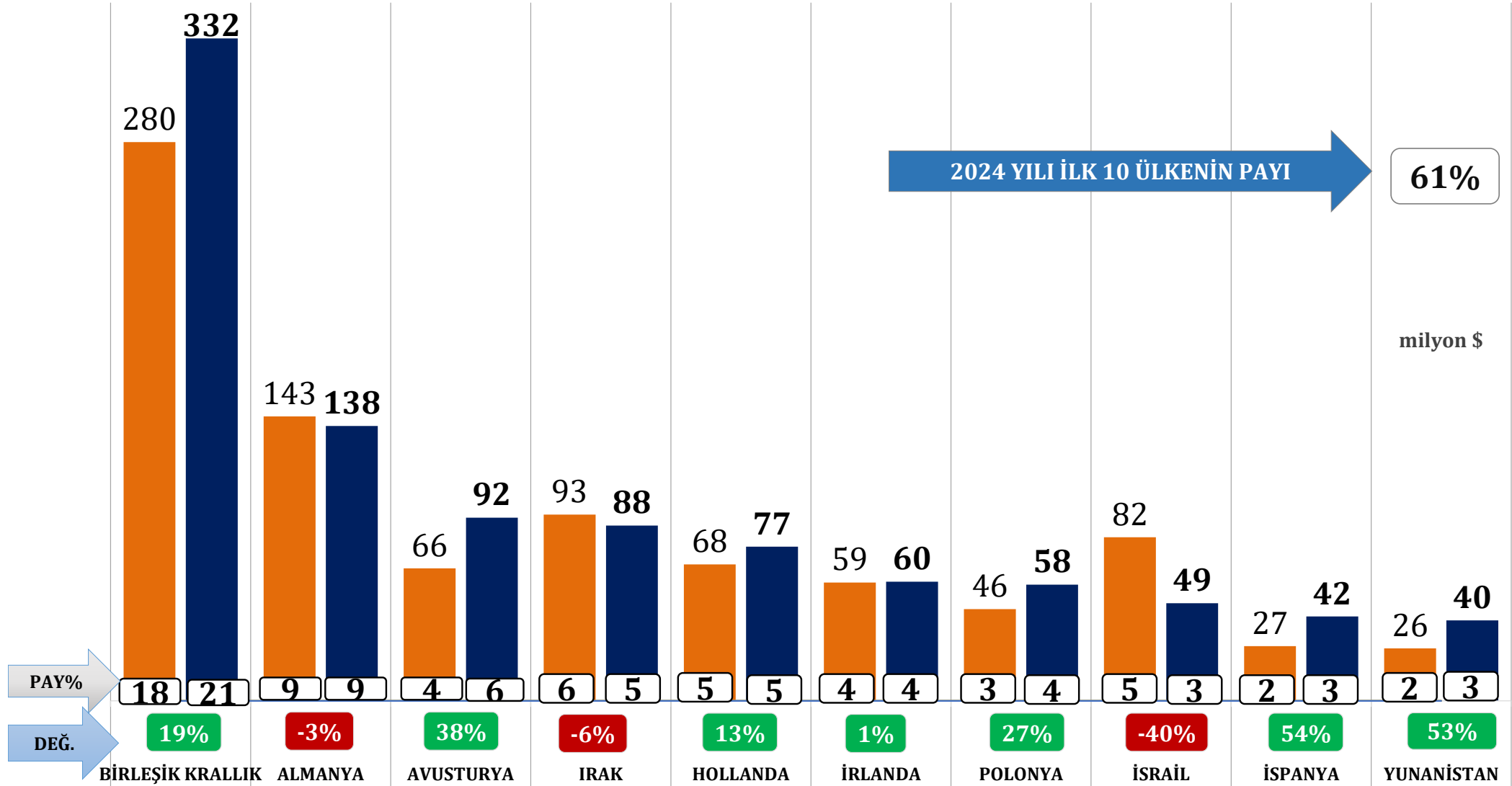
*Birlik işteğali dışında GTİPler içerdiğinden toplamlara dâhil edilmemiştir.

TÜRKİYE GENELİ - KÜMÜLATİF KARŞILAŞTIRMA

Kablo İhracatı - İlk 10 Ülke



	OCAK-HAZİRAN 2023	OCAK-HAZİRAN 2024	DEĞİŞİM
FOB USD	892 milyon \$	976 milyon \$	9%



A. Elektrik Elektronik Sektörü İhracatı

Beyaz Eşya

Elektronik

B. Mal Grupları

Elektrik, Elektrik Üretim ve Dağıtım Ekipmanları

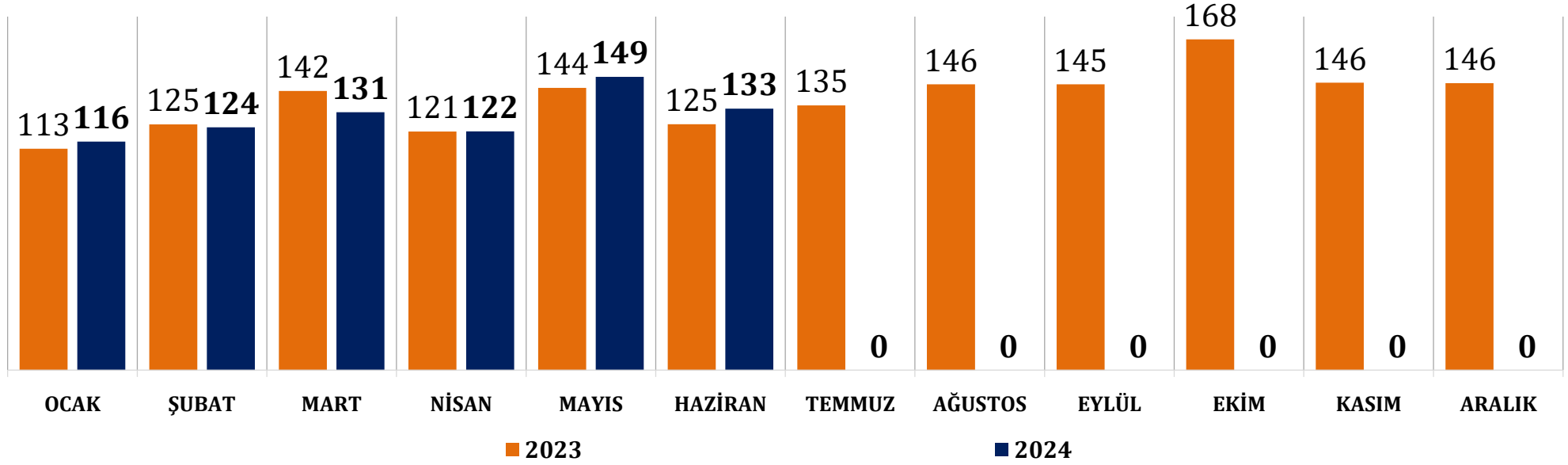
Kablolar

C. İlk 10 Ülke

D. Türkiye Tüm Sektörler İhracatı - İlk 10 Ülke

BİRLEŞİK KRALLIK

milyon \$

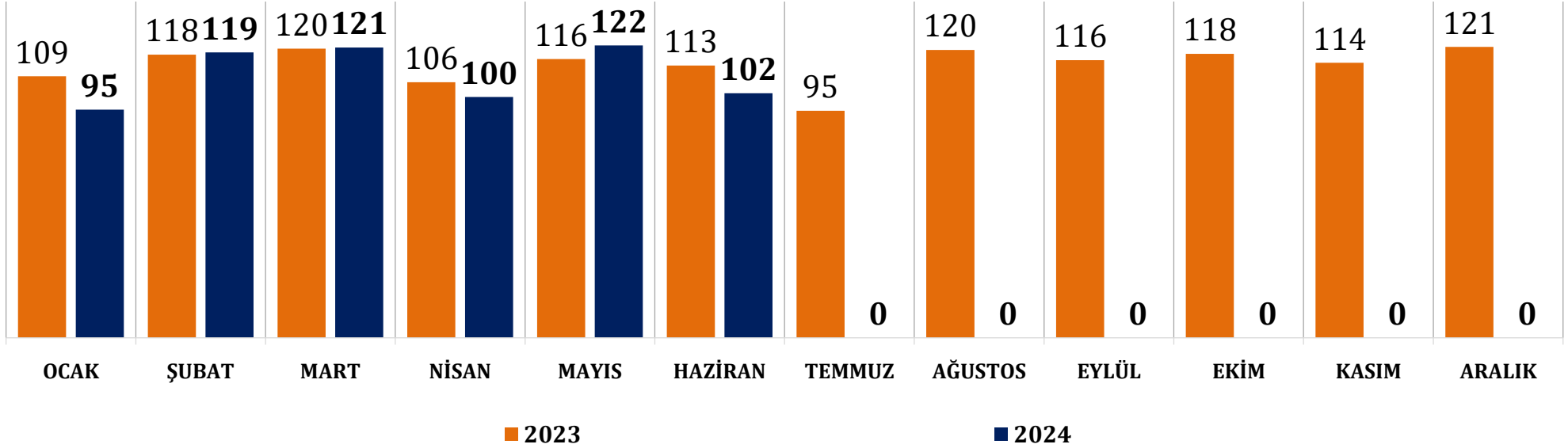


	OCAK-HAZİRAN MİLYON USD		OCAK-HAZİRAN MİLYON KG		DEĞİŞİM 2024-23 (%)		2024 FOB USD PAYI
	2023	2024	2023	2024	FOB USD	KG	
	770	775	143	145	0,7%	1,6%	
KABLOLAR	280	332	48	58	19%	20%	43%
BEYAZ EŞYA	269	247	78	71	-8%	-9%	32%
ELEKTRONİK	142	135	8	11	-5%	33%	17%
ELK. ÜRT. DAĞ.	79	62	9	6	-22%	-30%	8%

İHRACATTAKİ SIRA	
2023	2024
1	1

ALMANYA

milyon \$

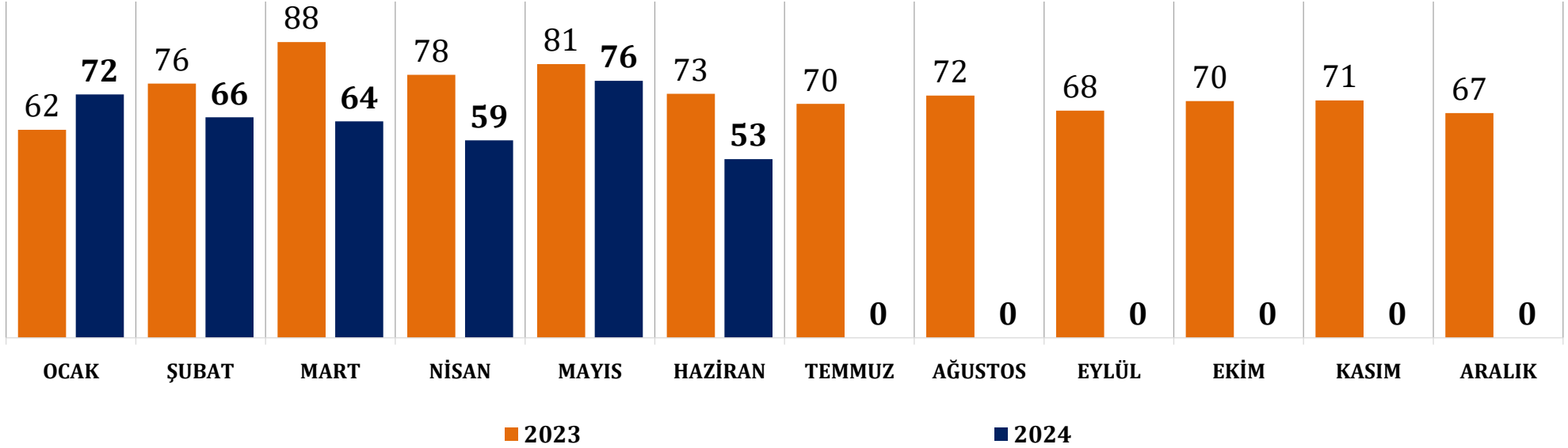


	OCAK-HAZİRAN MİLYON USD		OCAK-HAZİRAN MİLYON KG		DEĞİŞİM 2024-23 (%)		2024 FOB USD PAYI
	2023	2024	2023	2024	FOB USD	KG	
	683	659	98	93	-4%	-5%	
ELEKTRONİK	192	196	17	13	2%	-25%	30%
BEYAZ EŞYA	209	188	47	47	-10%	1%	29%
KABLolar	143	138	17	17	-3%	3%	21%
ELK. ÜRT. DAĞ.	139	136	18	16	-2%	-10%	21%

İHRACATTAKİ SIRA	
2023	2024
2	2

FRANSA

milyon \$

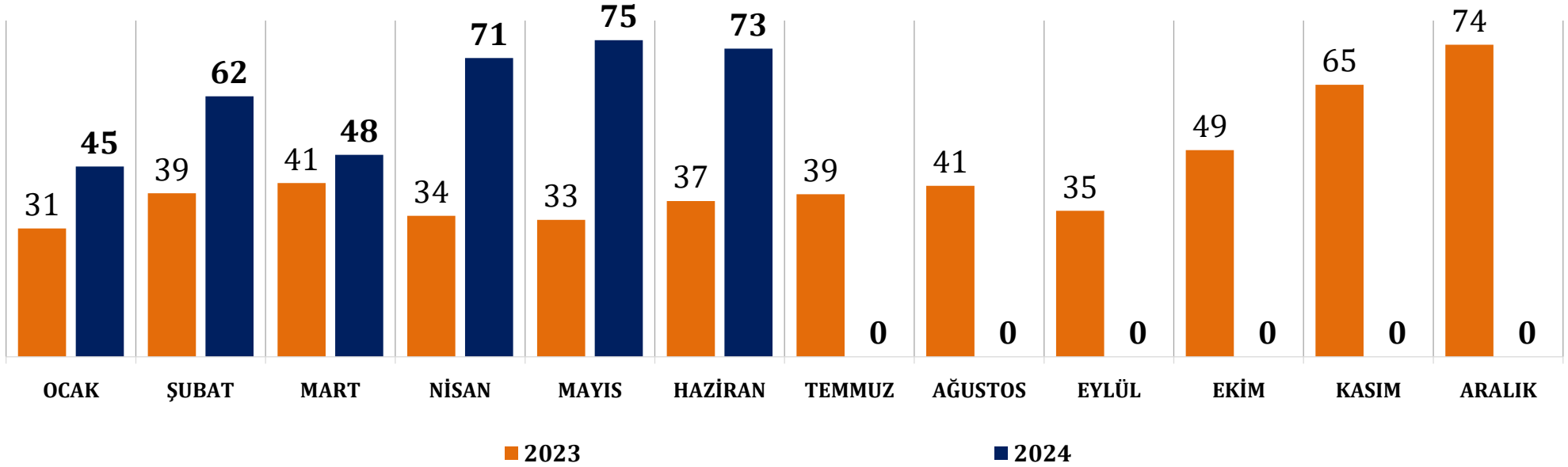


	OCAK-HAZİRAN MİLYON USD		OCAK-HAZİRAN MİLYON KG		DEĞİŞİM 2024-23 (%)		2024 FOB USD PAYI
	2023	2024	2023	2024	FOB USD	KG	
	458	391	75	58	-15%	-23%	
BEYAZ EŞYA	181	133	52	36	-27%	-31%	34%
ELK. ÜRT. DAĞ.	143	133	11	10	-8%	-6%	34%
ELEKTRONİK	85	90	6	7	5%	18%	23%
KABLolar	48	36	6	5	-26%	-18%	9%

İHRACATTAKİ SIRA	
2023	2024
3	3

BİRLEŞİK DEVLETLER

milyon \$

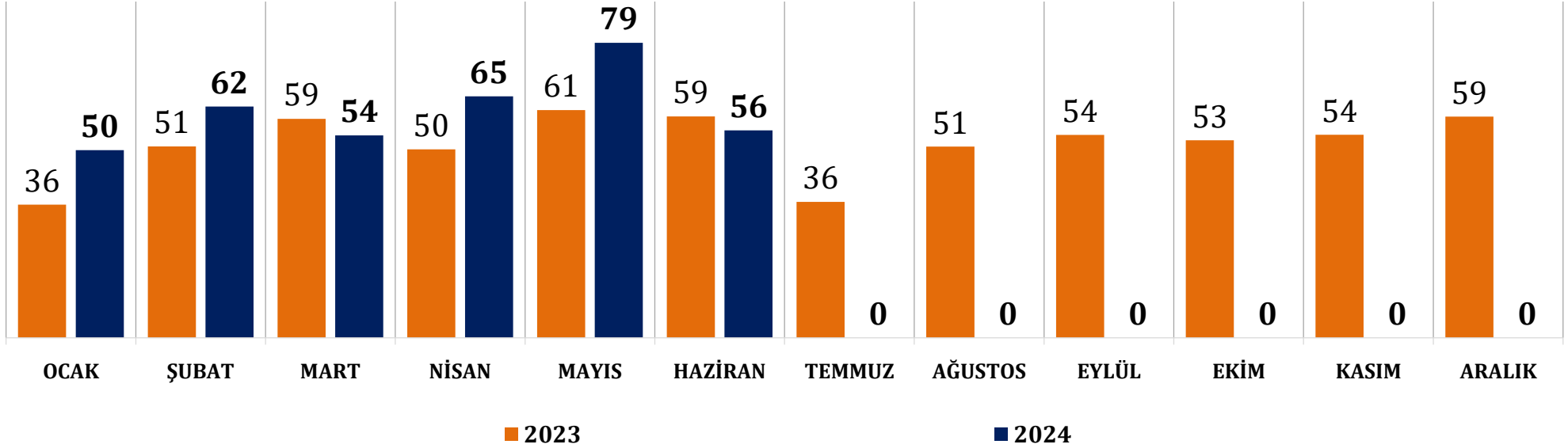


	OCAK-HAZİRAN MİLYON USD		OCAK-HAZİRAN MİLYON KG		DEĞİŞİM 2024-23 (%)		2024 FOB USD PAYI
	2023	2024	2023	2024	FOB USD	KG	
	214	375	16	32	75%	94%	
ELK. ÜRT. DAĞ.	58	178	4	14	204%	283%	47%
BEYAZ EŞYA	80	99	8	10	24%	32%	26%
ELEKTRONİK	53	79	2	4	49%	122%	21%
KABLOLAR	23	19	3	4	-15%	18%	5%

İHRACATTAKİ SIRA	
2023	2024
11	4

İSPANYA

milyon \$

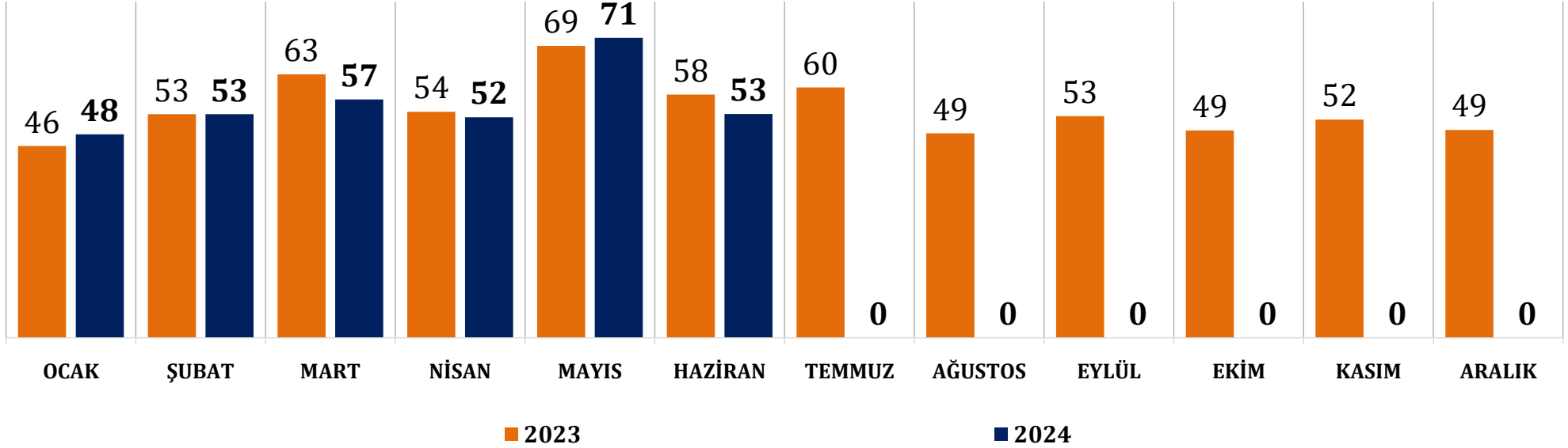


	OCAK-HAZİRAN MİLYON USD		OCAK-HAZİRAN MİLYON KG		DEĞİŞİM 2024-23 (%)		2024 FOB USD PAYI
	2023	2024	2023	2024	FOB USD	KG	
	316	365	60	60	16%	1%	
BEYAZ EŞYA	136	121	39	36	-10,9%	-8%	33%
ELK. ÜRT. DAĞ.	95	116	13	13	23%	-4%	32%
ELEKTRONİK	58	86	4	5	48%	27%	23%
KABLolar	27	42	4	7	54%	78%	12%

İHRACATTAKİ SIRA	
2023	2024
6	5

İTALYA

milyon \$

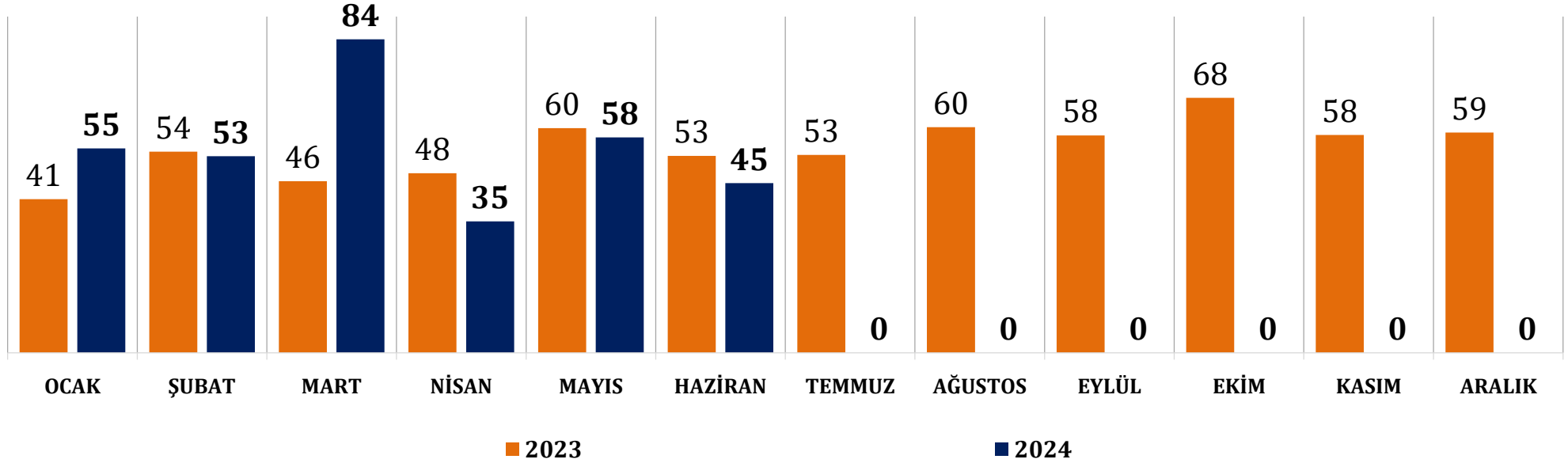


	OCAK-HAZİRAN MİLYON USD		OCAK-HAZİRAN MİLYON KG		DEĞİŞİM 2024-23 (%)		2024 FOB USD PAYI
	MİLYON \$	MİLYON KG	MİLYON \$	MİLYON KG	FOB USD	KG	
	343	335	65	60	-2%	-7%	
BEYAZ EŞYA	166	141	46	40	-15%	-14%	42%
ELK. ÜRT. DAĞ.	93	120	11	14	30%	20%	36%
ELEKTRONİK	65	56	5	5	-14%	-3%	17%
KABLOLAR	19	18	2	2	-7%	-4%	5%

İHRACATTAKİ SIRA	
2023	2024
5	6

IRAK

milyon \$

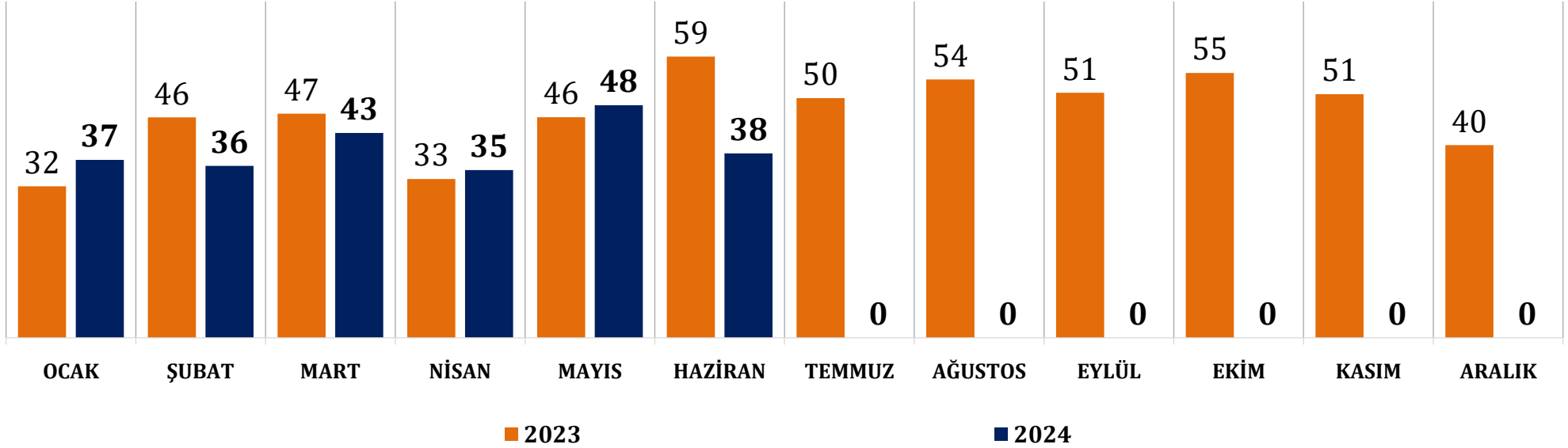


	OCAK-HAZİRAN MİLYON USD		OCAK-HAZİRAN MİLYON KG		DEĞİŞİM 2024-23 (%)		2024 FOB USD PAYI
	2023	2024	2023	2024	FOB USD	KG	
	302	330	44	49	9%	11%	
ELK. ÜRT. DAĞ.	147	171	18	21	16%	12%	52%
KABLolar	93	88	15	16	-6%	4%	27%
BEYAZ EŞYA	34	43	9	11	25%	22%	13%
ELEKTRONİK	27	28	2	2	3%	1%	8%

İHRACATTAKİ SIRA	
2023	2024
7	7

POLONYA

milyon \$

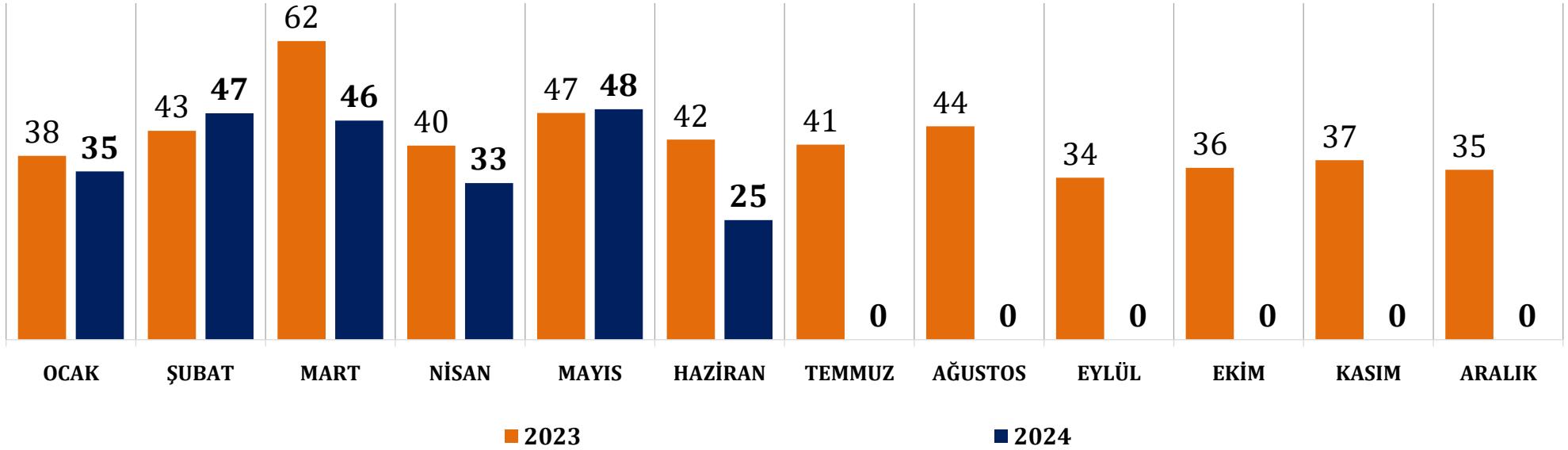


	OCAK-HAZİRAN MİLYON USD		OCAK-HAZİRAN MİLYON KG		DEĞİŞİM 2024-23 (%)		2024 FOB USD PAYI
	2023	2024	2023	2024	FOB USD	KG	
	262	237	46	39	-9%	-17%	
ELK. ÜRT. DAĞ.	75	74	11	12	-1%	8%	31%
KABLOLAR	46	58	7	9	27%	23%	25%
BEYAZ EŞYA	56	57	14	15	2%	3%	24%
ELEKTRONİK	85	48	13	3	-43%	-79%	20%

İHRACATTAKİ SIRA	
2023	2024
9	8

HOLLANDA

milyon \$

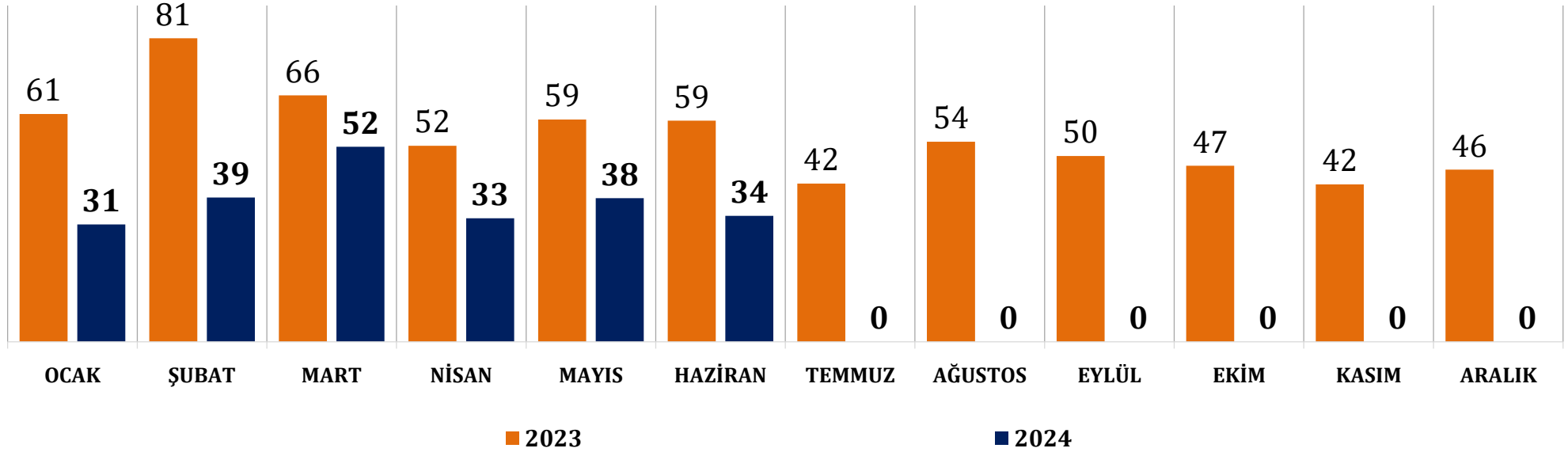


	OCAK-HAZİRAN MİLYON USD		OCAK-HAZİRAN MİLYON KG		DEĞİŞİM 2024-23 (%)		2024 FOB USD PAYI
	2023	2024	2023	2024	FOB USD	KG	
	273	233	33	31	-15%	-6%	
KABLOLAR	68	77	8	9	13%	16%	33%
ELK. ÜRT. DAĞ.	84	63	9	7	-26%	-19%	27%
ELEKTRONİK	87	59	8	6	-32%	-26%	25%
BEYAZ EŞYA	34	34	8	8	1%	9%	15%

İHRACATTAKİ SIRA	
2023	2024
8	9

RUSYA FEDERASYONU

milyon \$



	OCAK-HAZİRAN MİLYON USD		OCAK-HAZİRAN MİLYON KG		DEĞİŞİM 2024-23 (%)		2024 FOB USD PAYI
	2023	2024	2023	2024	FOB USD	KG	
	379	227	35	25	-40%	-30%	
ELEKTRONİK	140	75	5	4	-47%	-23%	33%
ELK. ÜRT. DAĞ.	152	74	10	5	-51%	-46%	33%
BEYAZ EŞYA	79	66	20	15	-17%	-25%	29%
KABLolar	8	12	1	1	60%	41%	5%

İHRACATTAKİ SIRA	
2023	2024
4	10

A. Elektrik Elektronik Sektörü İhracatı

Beyaz Eşya

Elektronik

B. Mal Grupları

Elektrik, Elektrik Üretim ve Dağıtım Ekipmanları

Kablolar

C. İlk 10 Ülke

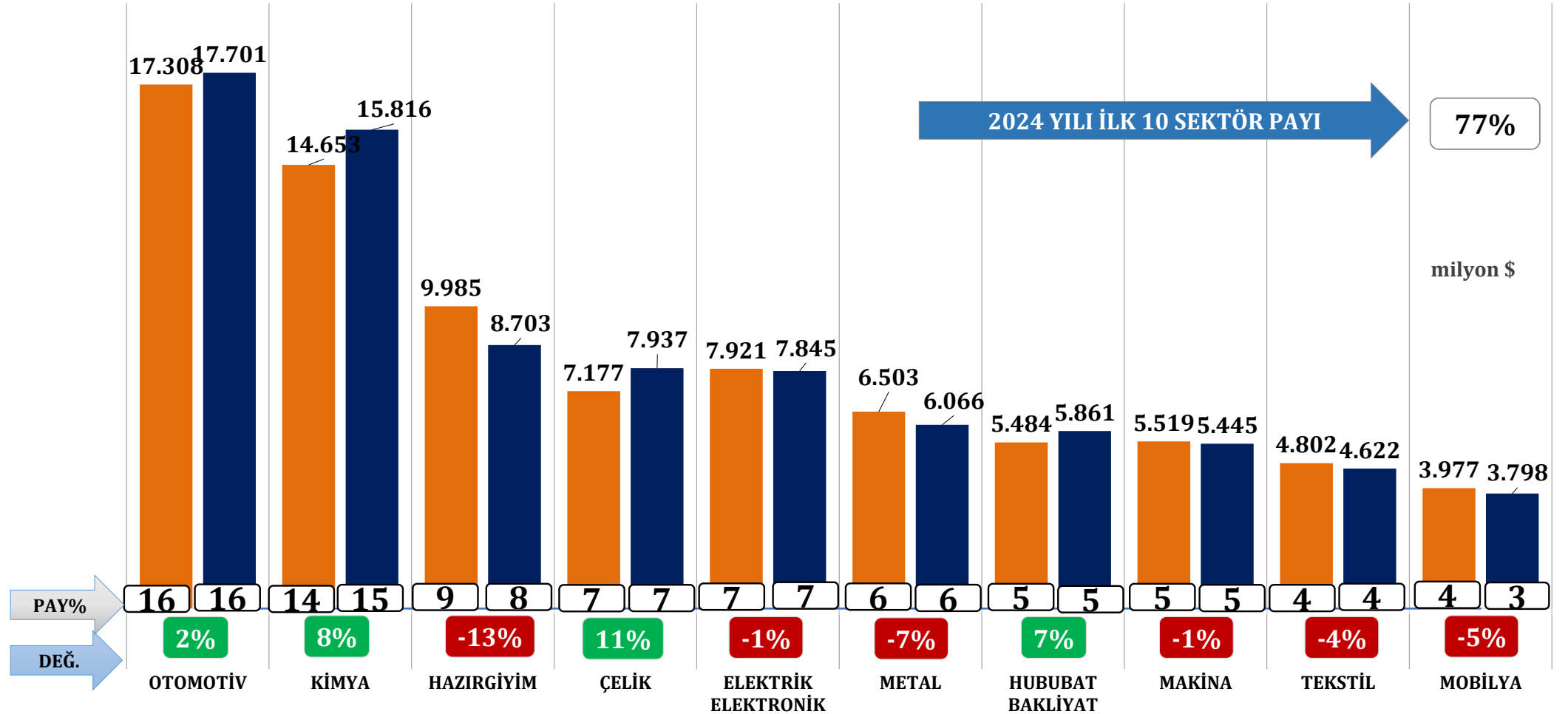
D. Türkiye Tüm Sektörler İhracatı - İlk 10 Ülke

TÜRKİYE GENELİ - KÜMÜLATİF KARŞILAŞTIRMA

İhracatçı Sektörler İlk 10



	OCAK-HAZİRAN 2023	OCAK-HAZİRAN 2024	DEĞİŞİM
Özel İhracat Toplamı	107,6 milyar \$	108,8 milyar \$	1%
İhracatçı Birliklerin Kaydından Muaf İhracat ve Serbest Bölgeler Farkı	15,4 milyar \$	16,7 milyar \$	8%
Genel İhracat Toplamı	123,0 milyar \$	125,4 milyar \$	2%



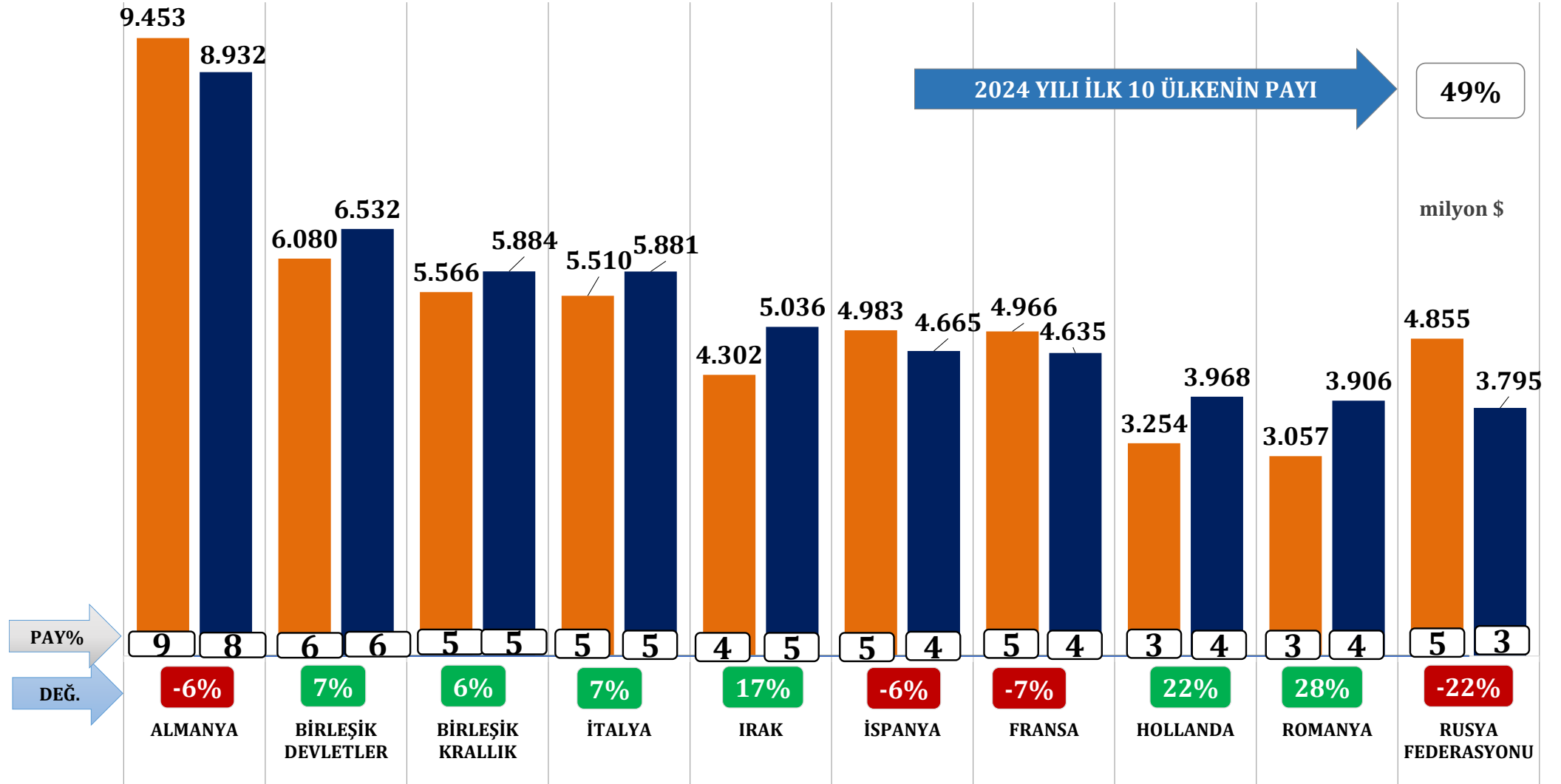
Kaynak: Türkiye İhracatçıları Meclisi

TÜRKİYE GENELİ - KÜMÜLATİF KARŞILAŞTIRMA

Tüm Sektörler İhracatı - İlk 10 Ülke



OCAK-HAZİRAN 2023	OCAK-HAZİRAN 2024	DEĞİŞİM
52,0 milyar \$	53,2 milyar \$	2%



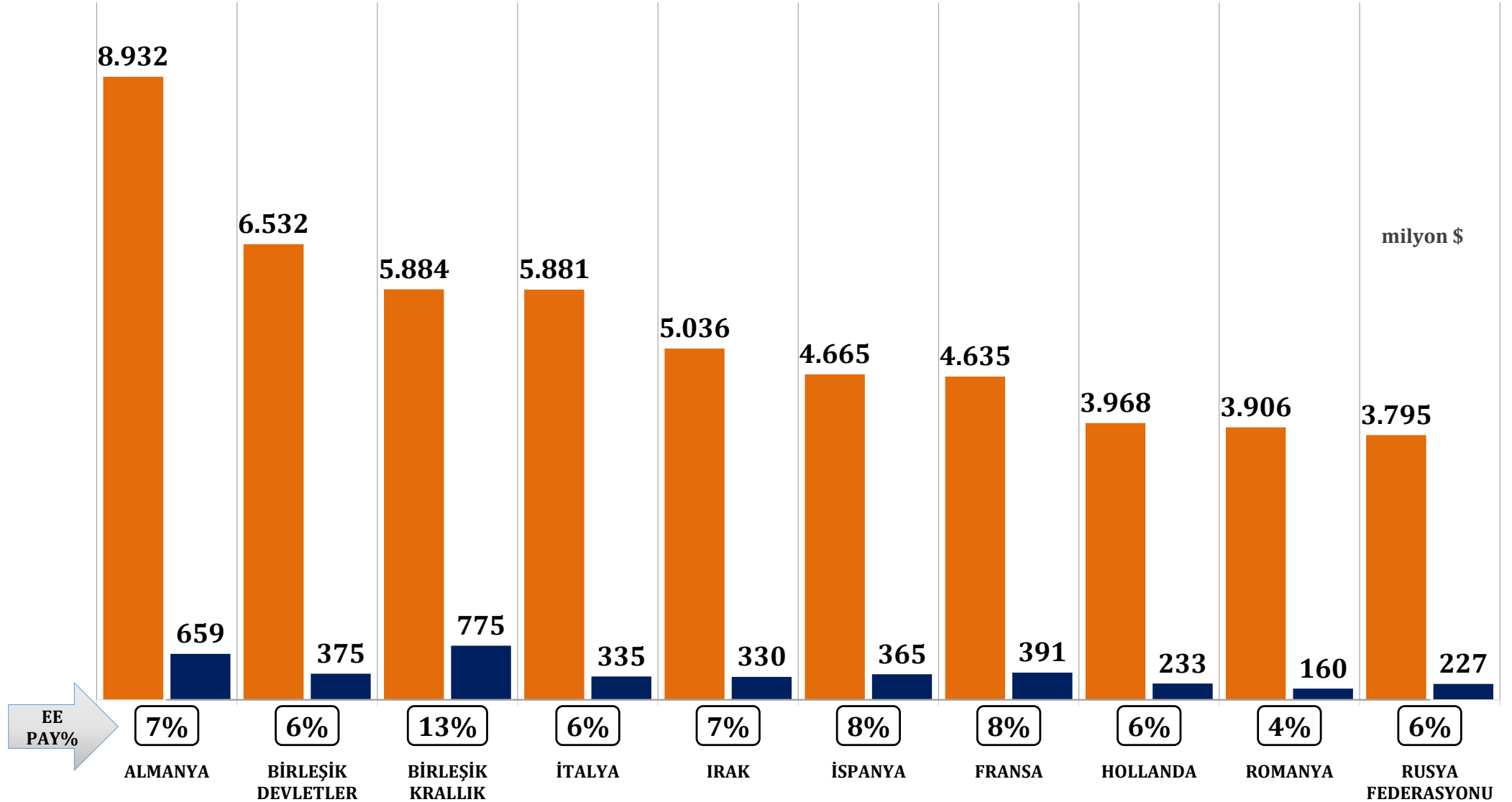
Kaynak: Türkiye İhracatçılar Meclisi

TÜRKİYE GENELİ - KÜMÜLATİF KARŞILAŞTIRMA

Tüm Sektörler İhracatı - İlk 10 Ülke - EE Sektörü Payı



TÜM SEKTÖRLER	EE SEKTÖRÜ	PAY (%)
125,4 milyar \$	8,0 milyar \$	6.3





ELEKTRİK VE ELEKTRONİK İHRACATÇILARI BİRLİĞİ

HAZİRAN 2024 İHRACAT RAPORU