



# ELEKTRİK VE ELEKTRONİK İHRACATÇILARI BİRLİĞİ

## KASIM 2024 İHRACAT RAPORU

Not: Rapor Elektrik ve Elektronik İhracatçıları Birliği'nin iştilal sahasındaki GTIP'ler baz alınarak hazırlanmıştır

## A. Elektrik Elektronik Sektörü İhracatı

---

Beyaz Eşya

Elektronik

## B. Mal Grupları

---

Elektrik, Elektrik Üretim ve Dağıtım Ekipmanları

Kablolar

---

## C. İlk 10 Ülke

---

## D. Türkiye Tüm Sektörler İhracatı - İlk 10 Ülke

---

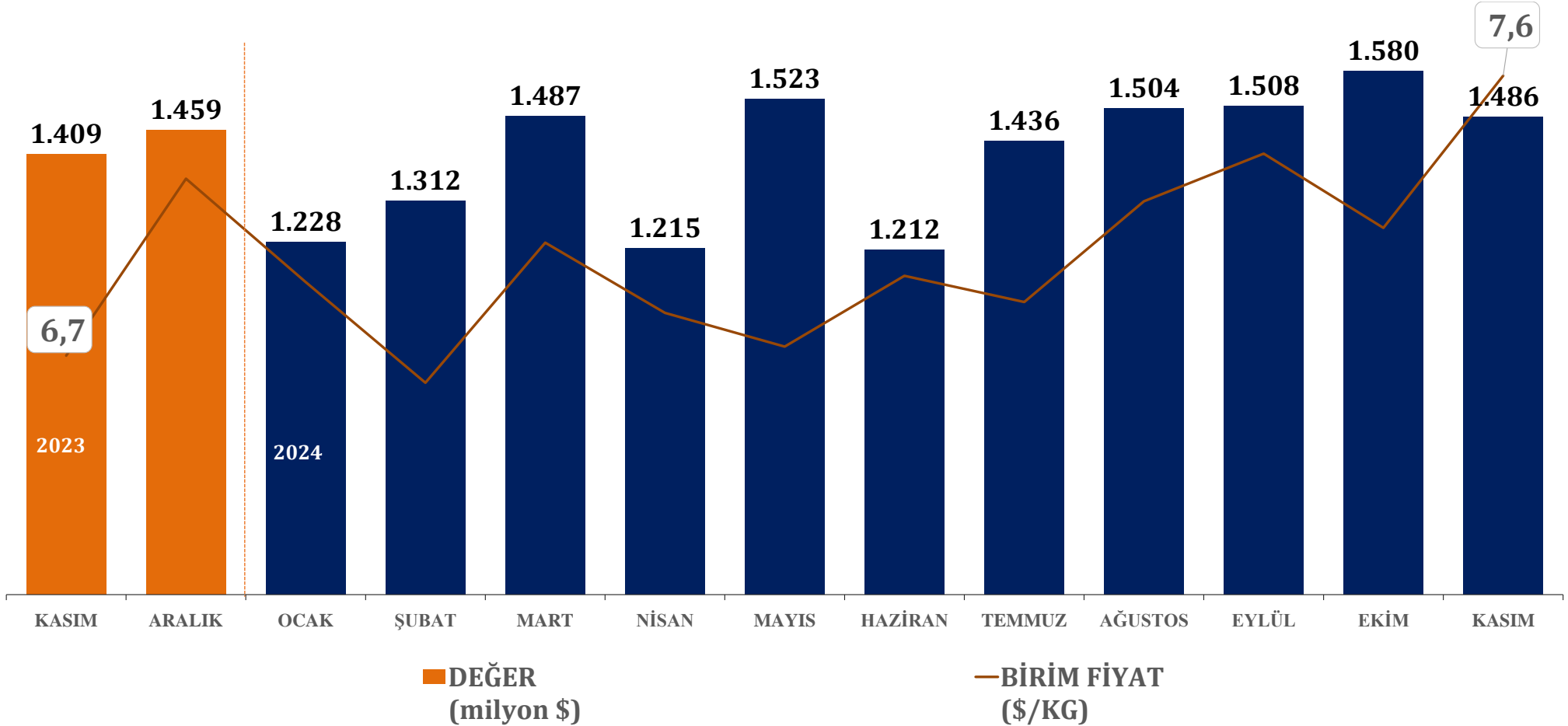
---

# TÜRKİYE GENELİ - AYLIK/KÜMÜLATİF KARŞILAŞTIRMA

## Elektrik Elektronik Sektörü İhracatı



	OCAK-KASIM 2023	OCAK-KASIM 2024	SON 12 AY	2023-2024 DEĞİŞİM
FOB USD	15.014 milyon \$	15.493 milyon \$	16.952 milyon \$	3%
KG	2.220 milyon kg	2.197 milyon kg	2.397 milyon kg	-1%
BR FYT	\$6,76	\$7,05	\$7,07	4%



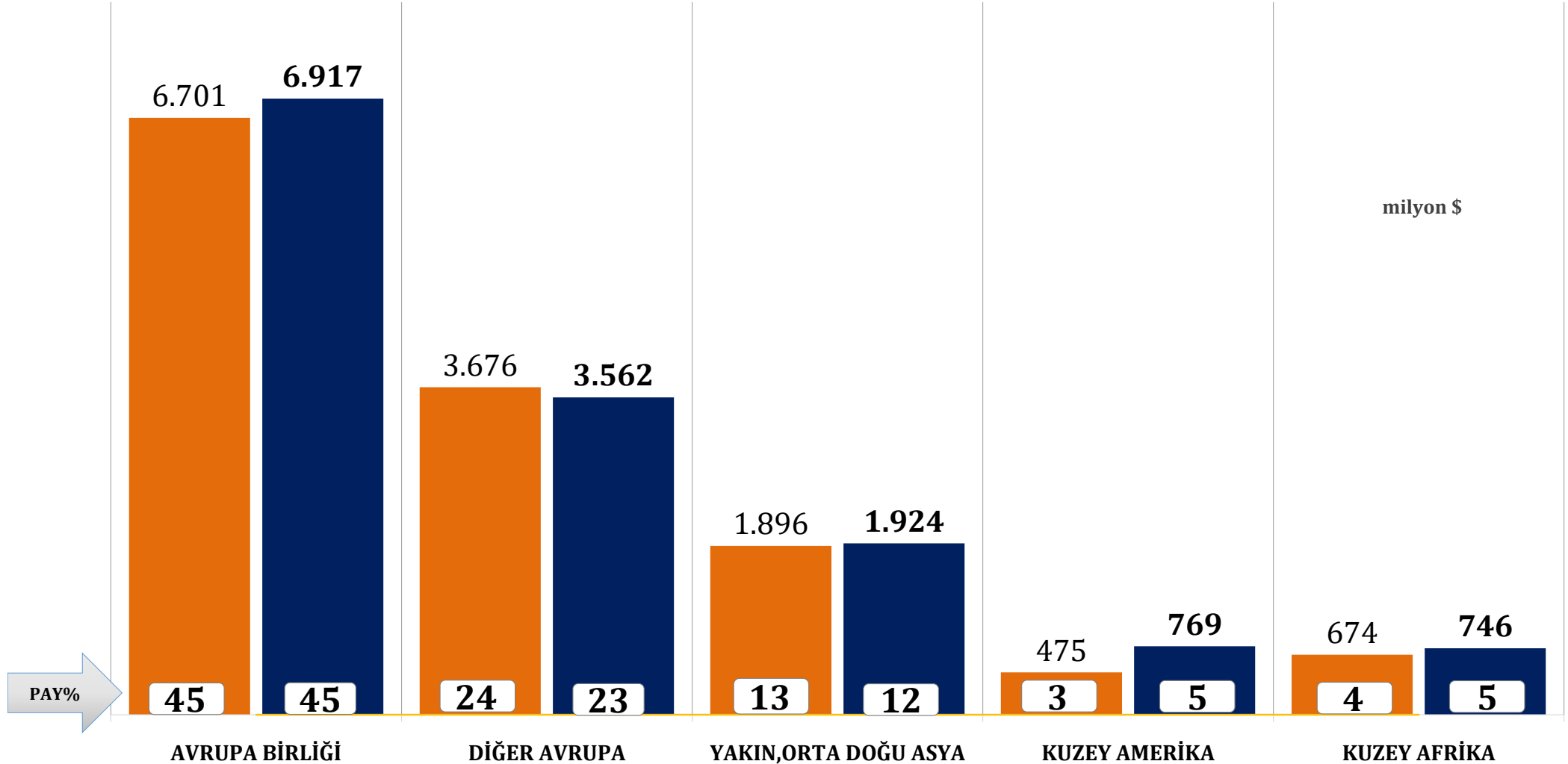
## ÜLKE GRUPLARI

OCAK-KASIM 2023

OCAK-KASIM 2024

15.014 milyon \$

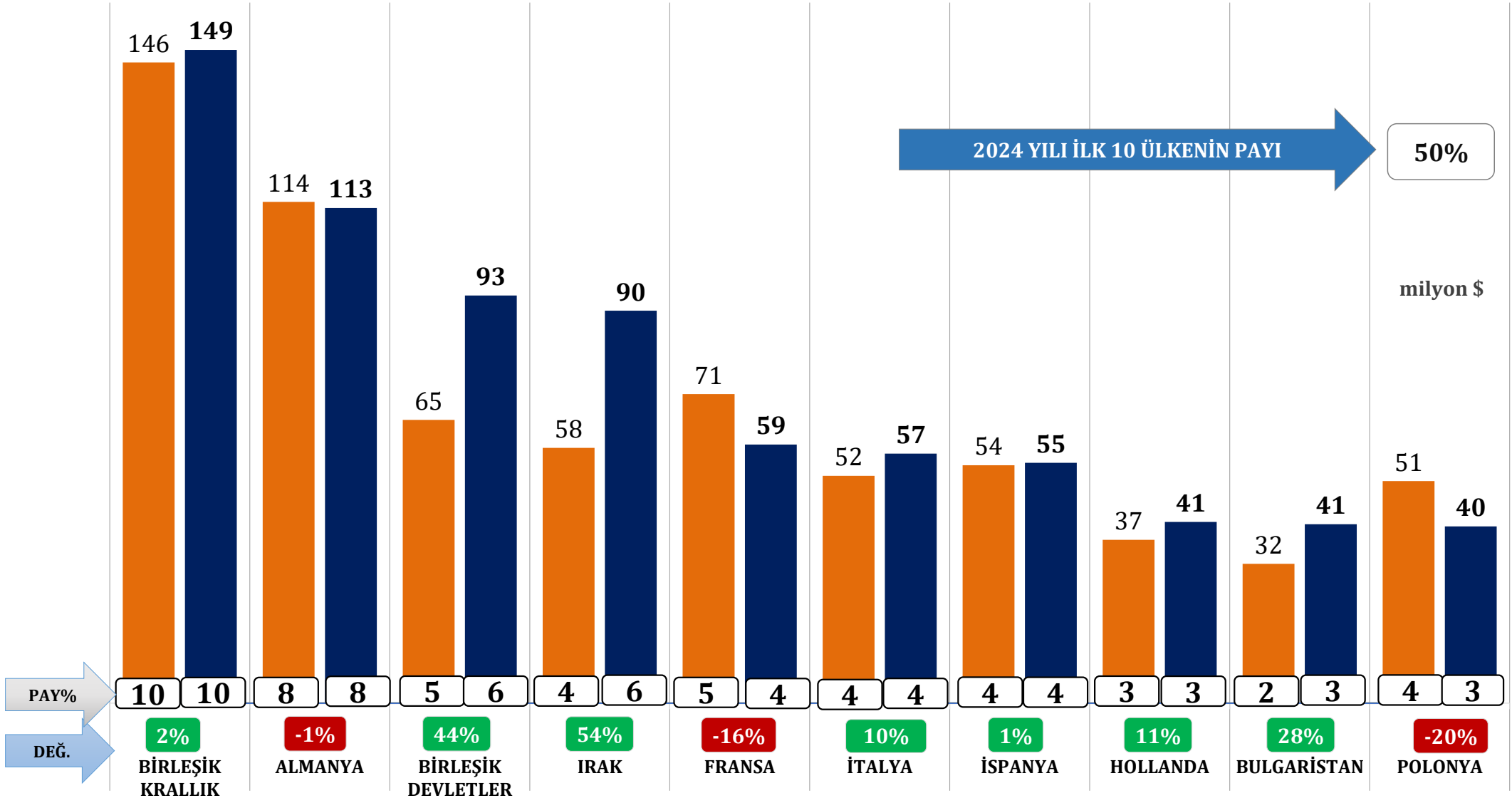
15.493 milyon \$



\*Birleşik Krallık 2021 yılı itibari ile Diğer Avrupa ülkeleri arasında takip edilmektedir.

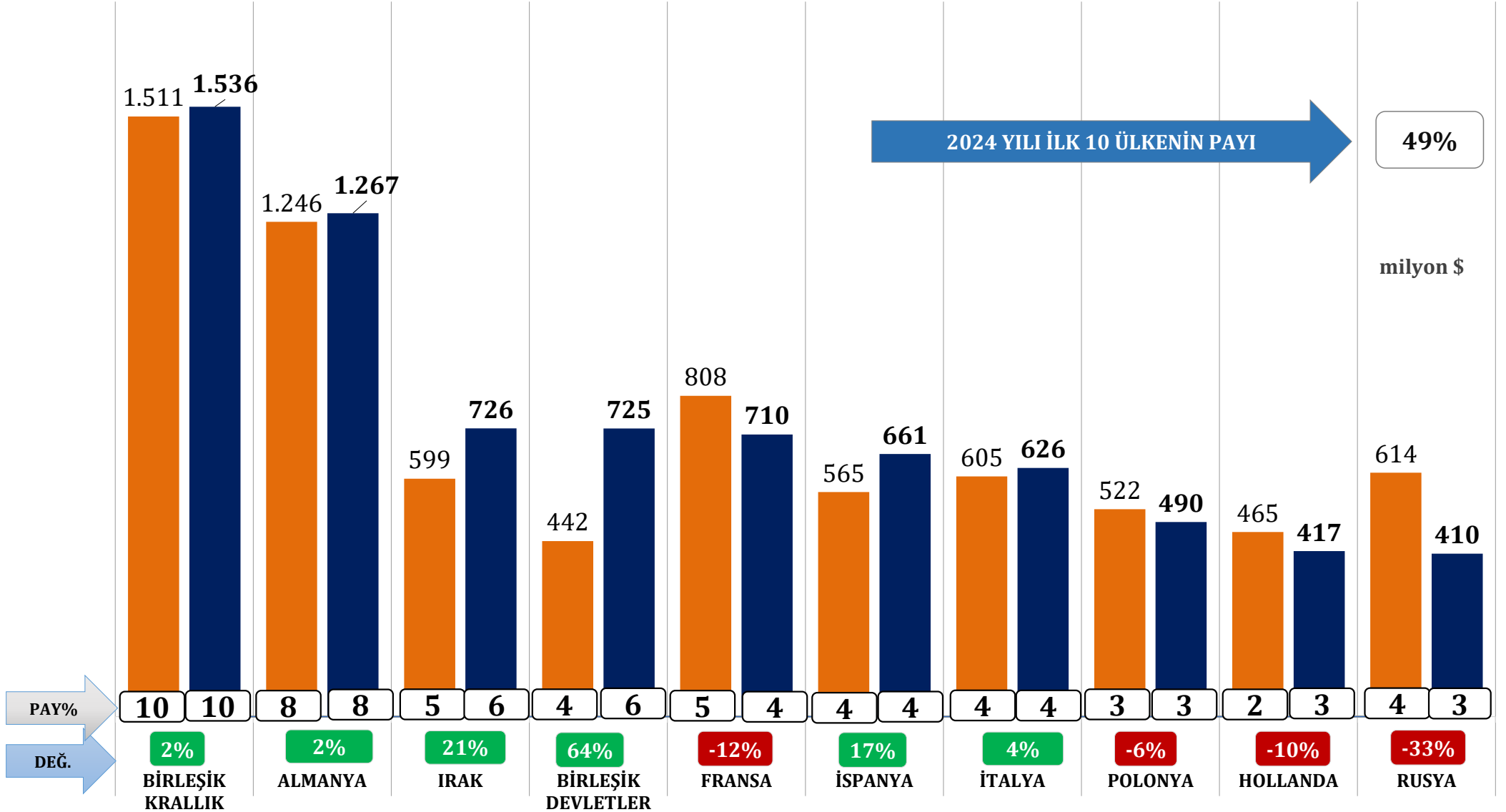
### İLK 10 ÜLKE TOPLAMI

KASIM 2023	KASIM 2024	DEĞİŞİM
681 milyon \$	739 milyon \$	9%



### İLK 10 ÜLKE TOPLAMI

OCAK-KASIM 2023	OCAK-KASIM 2024	DEĞİŞİM
7.376 milyon \$	7.568 milyon \$	3%



## OCAK-KASIM 2024

ARTIŞ SIRALAMA			MİLYON \$		DEĞİŞİM		PAY
2023	2024	ÜLKE	2023	2024	milyon \$	%	2024
10	4	BİRLEŞİK DEVLETLER	442	725	283	64%	4,8%
6	3	IRAK	599	726	127	21%	4,8%
31	16	SUUDİ ARABİSTAN	127	242	115	90%	1,6%
7	6	İSPANYA	565	661	96	17%	4,4%
19	14	AVUSTURYA	209	257	48	23%	1,7%
13	11	YUNANİSTAN	299	345	45	15%	2,3%
46	41	HINDİSTAN	64	100	36	56%	0,7%
14	12	ROMANYA	295	331	36	12%	2,2%
38	33	MACARİSTAN	96	131	35	37%	0,9%
164	66	İŞGAL ALT.FİLİSTİN T	1	34	33	3647%	0,2%
TOPLAM			2.698	3.552	855	32%	23,7%

AZALIŞ SIRALAMA			MİLYON \$		DEĞİŞİM		PAY
2023	2024	ÜLKE	2023	2024	milyon \$	%	2024
11	36	İSRAİL	382	120	-262	-69%	0,8%
4	10	RUSYA FEDERASYONU	614	410	-204	-33%	2,7%
3	5	FRANSA	808	710	-97	-12%	4,7%
15	27	İST.DERİ SERB.BÖLGE	240	145	-95	-40%	1,0%
9	9	HOLLANDA	465	417	-48	-10%	2,8%
28	37	İRAN (İSLAM CUM.)	147	115	-33	-22%	0,8%
8	8	POLONYA	522	490	-32	-6%	3,3%
23	35	ÇEKYA	156	126	-30	-19%	0,8%
16	19	AZERBAYCAN-NAHÇIVAN	240	216	-24	-10%	1,4%
40	45	ÇİN HALK CUMHURİYETİ	90	68	-22	-24%	0,5%
TOPLAM			3.664	2.817	-847	-23%	18,8%

# TÜRKİYE GENELİ -KÜMÜLATİF KARŞILAŞTIRMA

## Elektrik Elektronik Sektörü İhracatı - Döviz Bazında



### OCAK-KASIM 2024

PARA BİRİMİ	TOPLAM FOB DÖVİZ		TOPLAM FOB USD		DEĞİŞİM		PAY 2022/23	
	2023	2024	2023	2024	DÖVİZ	ABD \$	ABD \$	ABD \$
EURO	8.194.707.652	8.205.491.833	8.738.997.094	8.777.653.080	0%	0%	58%	57%
AMERIKAN DOLARI	4.484.965.369	4.816.397.612	4.484.965.369	4.816.397.612	7%	7%	30%	31%
İNGİLİZ STERLİNİ	845.160.197	901.963.350	1.011.827.805	1.118.791.841	7%	11%	7%	7%
TÜRK LIRASI	10.988.418.811	14.250.022.260	547.351.903	529.555.423	30%	-3%	4%	3%
RUS RUBLESİ	9.640.108.910	11.398.269.550	113.241.212	123.046.472	18%	9%	1%	1%
POLONYA ZLOTISI (YENİ)	349.443.258	325.451.953	76.437.330	74.305.451	-7%	-3%	1%	0%
AVUSTRALYA DOLARI	21.393.193	28.518.042	13.186.440	18.095.709	33%	37%	0%	0%
ÇEK KORUNASI	268.711.245	292.651.257	11.292.822	11.673.278	9%	3%	0%	0%
İSVEÇ KRONU	57.663.427	101.909.853	4.969.743	9.162.003	77%	84%	0%	0%
İSVİÇRE FRANKI	4.791.463	7.318.778	4.892.456	7.839.746	53%	60%	0%	0%
ÇİN RENMINBİSİ	32.349.782	15.257.697	4.493.919	2.059.681	-53%	-54%	0%	0%
KATAR RİYALİ	307.032	5.144.844	82.171	1.393.982	1576%	1596%	0%	0%
BİRLEŞİK ARAP EMİRLİKLERİ DİRHEMI	2.244.432	5.009.691	592.407	1.353.037	123%	128%	0%	0%
NORVEÇ KRONU	15.620.272	12.634.913	1.365.130	881.203	-19%	-35%	0%	0%
SUUDI ARABİSTAN RİYALİ	0	1.813.043	0	475.050	#SAYI/0!	#SAYI/0!	0%	0%
ROMANYA LEUSU	841.034	844.792	177.306	180.946	0%	2%	0%	0%
KANADA DOLARI	216.625	256.089	148.742	178.578	18%	20%	0%	0%
JAPON YENİ	5.298.025	5.382.560	35.949	35.759	2%	-1%	0%	0%
GÜNEY AFRIKA RANDI	0	144.171	0	4.374	#SAYI/0!	#SAYI/0!	0%	0%
KUVEYT DİNARI	0	0	0	0	#SAYI/0!	#SAYI/0!	0%	0%
YENİ ZELANDA DOLARI	42.368	0	25.946	0	-100%	-100%	0%	0%
DANİMARKA KRONU	30.007	0	4.394	0	-100%	-100%	0%	0%
<b>Genel Toplam</b>	<b>34.937.046.925</b>	<b>40.362.089.086</b>	<b>15.014.091.643</b>	<b>15.493.083.225</b>	<b>16%</b>	<b>3%</b>	<b>100%</b>	<b>100%</b>



## A. Elektrik Elektronik Sektörü İhracatı

Beyaz Eşya

Elektronik

Elektrik, Elektrik Üretim ve Dağıtım Ekipmanları

Kablolar

## B. Mal Grupları

## C. İlk 10 Ülke

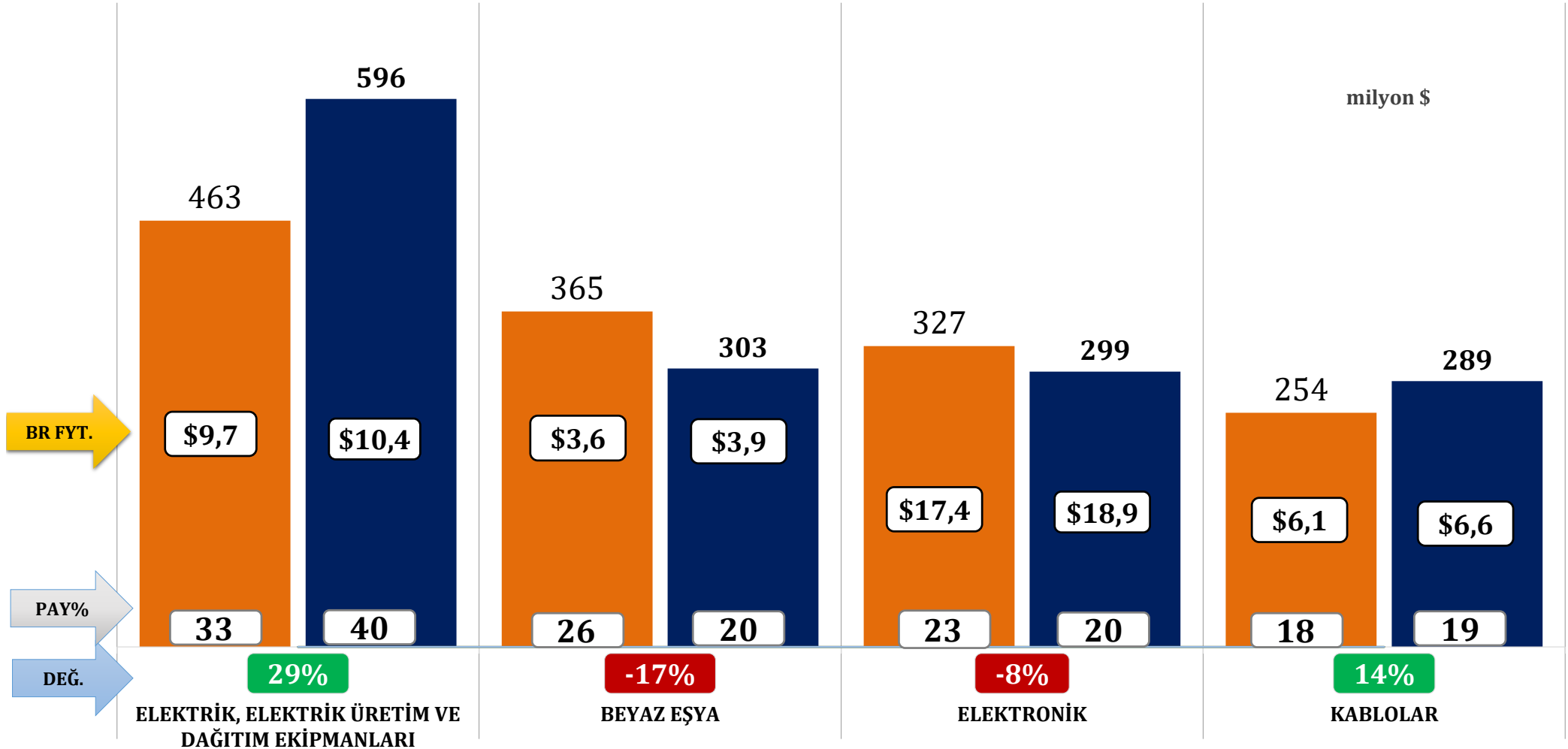
## D. Türkiye Tüm Sektörler İhracatı - İlk 10 Ülke

# TÜRKİYE GENELİ - AYLIK KARŞILAŞTIRMA

## Elektrik Elektronik Sektörü Tüm Mal Grupları İhracatı



	KASIM 2023	KASIM 2024	DEĞİŞİM
FOB USD	1.409 milyon \$	1.486 milyon \$	5%
KG	209 milyon kg	195 milyon kg	-7%
BR FYT	\$6,74	\$7,61	13%

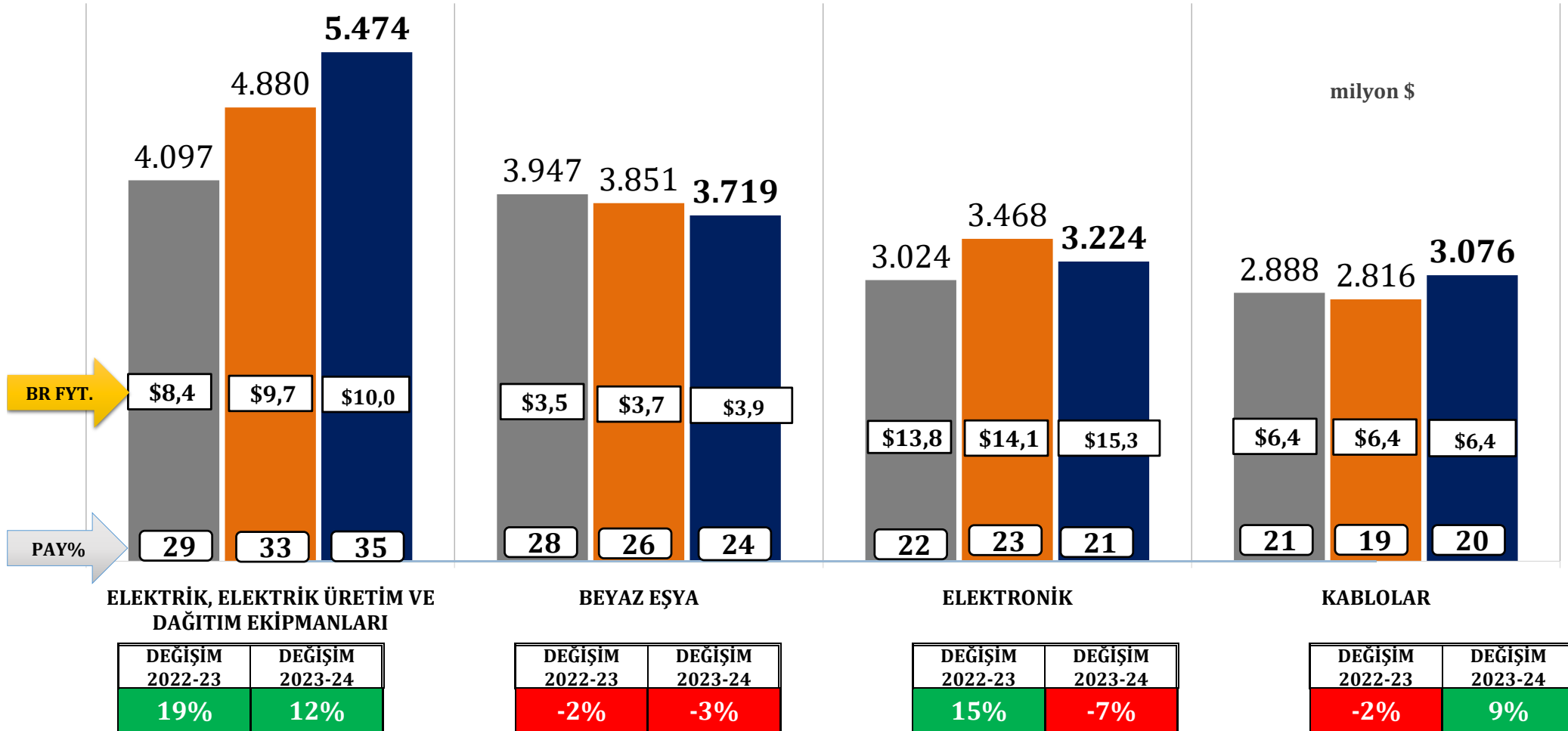


# TÜRKİYE GENELİ - 2022/2023/2024 KÜMÜLATİF KARŞILAŞTIRMA

## Elektrik Elektronik Sektörü Tüm Mal Grupları İhracatı



	OCAK-KASIM 2022	OCAK-KASIM 2023	OCAK-KASIM 2024	DEĞİŞİM 2022-23	DEĞİŞİM 2023-24
FOB USD	13.955 milyon \$	15.014 milyon \$	15.493 milyon \$	8%	3%
KG	2.281 milyon kg	2.220 milyon kg	2.197 milyon kg	-3%	-1%
BR FYT	\$6,12	\$6,76	\$7,05	11%	4%

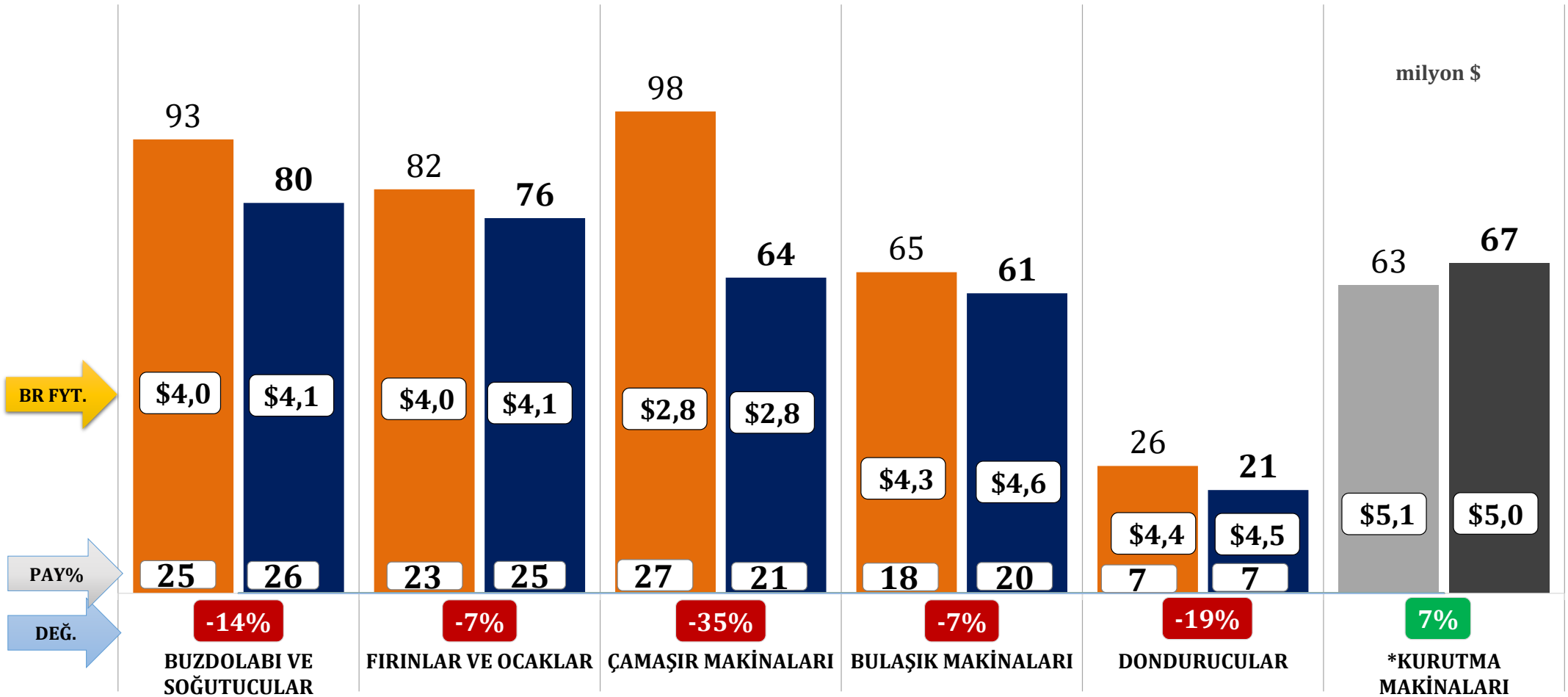


# TÜRKİYE GENELİ - AYLIK KARŞILAŞTIRMA

## Beyaz Eşya İhracatı



	KASIM 2023	KASIM 2024	DEĞİŞİM
FOB USD	365 milyon \$	303 milyon \$	-17%
KG	101 milyon kg	79 milyon kg	-22%
BR FYT	\$3,62	\$3,85	6%



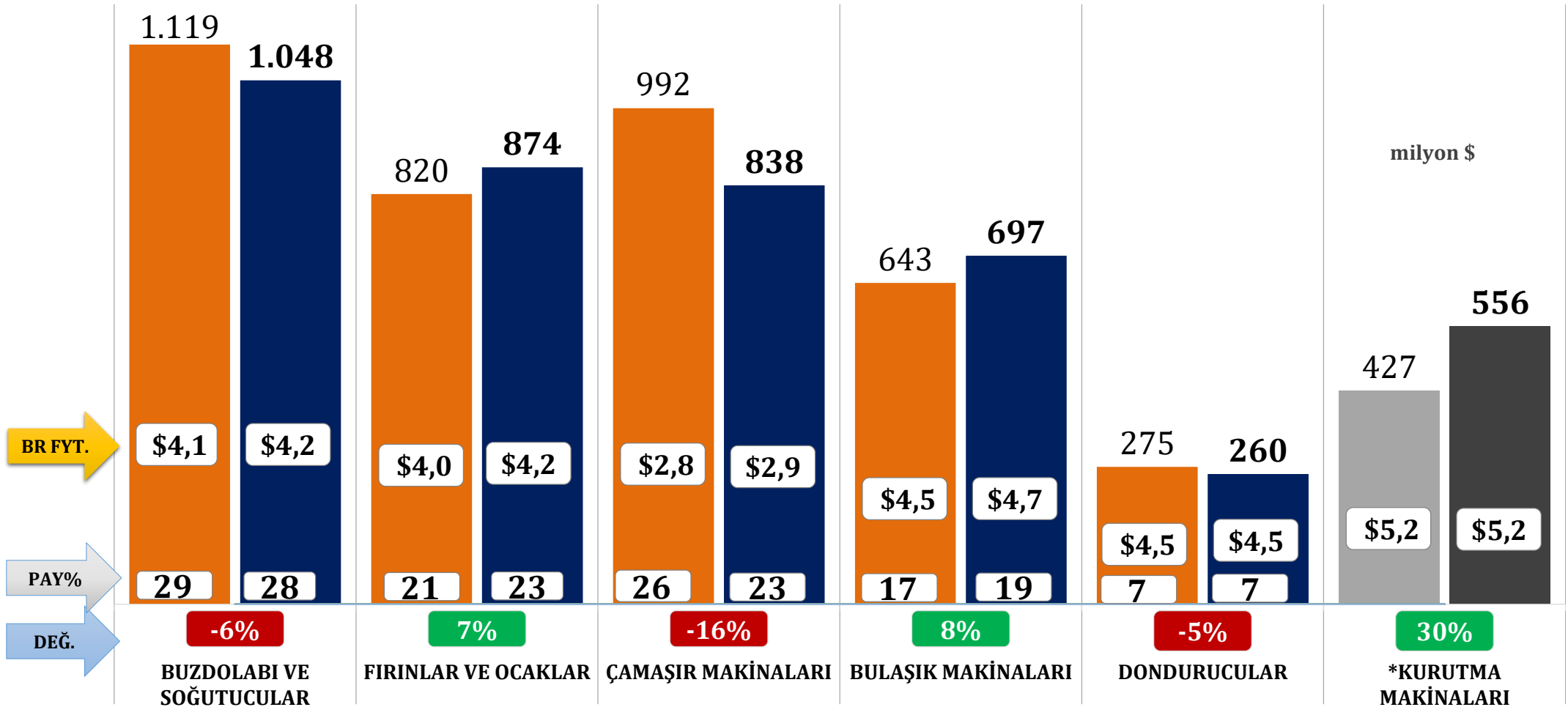
\*Birlik iştigali dışında GTİPler içerdiğinden toplamlara dâhil edilmemiştir.

# TÜRKİYE GENELİ - KÜMÜLATİF KARŞILAŞTIRMA

## Beyaz Eşya İhracatı



	OCAK-KASIM 2023	OCAK-KASIM 2024	DEĞİŞİM
FOB USD	3.851 milyon \$	3.719 milyon \$	-3%
KG	1.028 milyon kg	957 milyon kg	-7%
BR FYT	\$3,75	\$3,88	4%



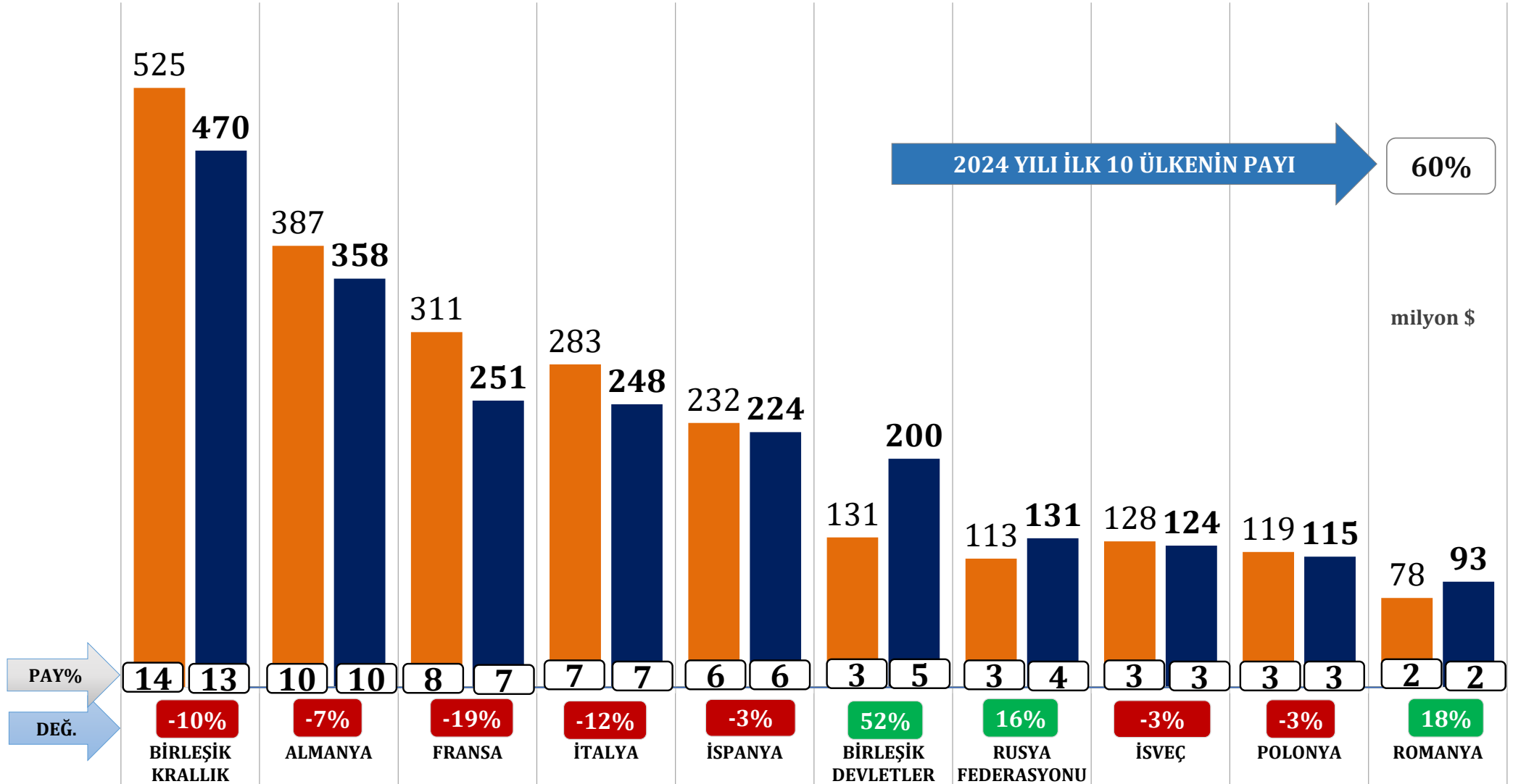
\*Birlik işçigali dışında GTİPler içerdiğinden toplamlara dâhil edilmemiştir.

# TÜRKİYE GENELİ - KÜMÜLATİF KARŞILAŞTIRMA

## Beyaz Eşya İhracatı - İlk 10 Ülke



	OCAK-KASIM 2023	OCAK-KASIM 2024	DEĞİŞİM
FOB USD	2.307 milyon \$	2.213 milyon \$	-4%

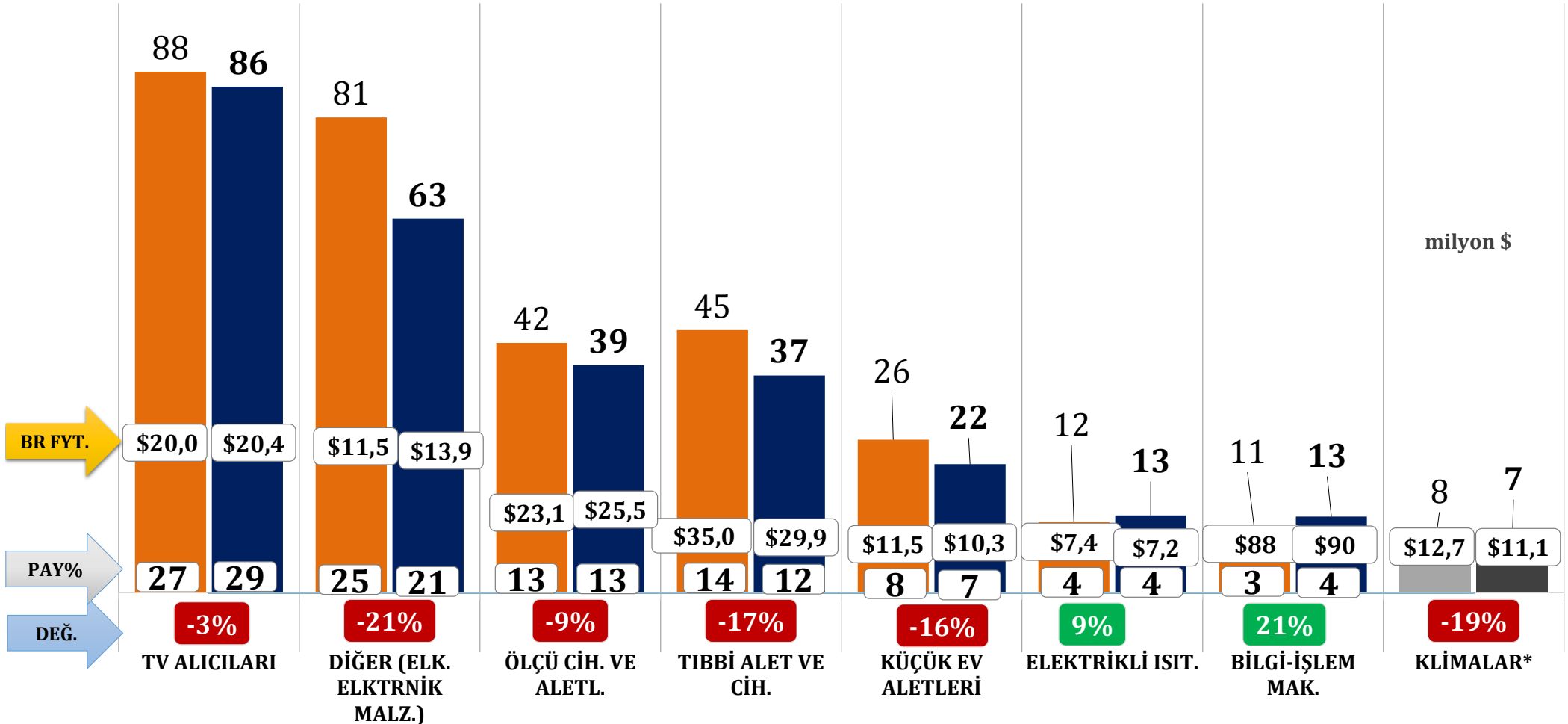


# TÜRKİYE GENELİ - AYLIK KARŞILAŞTIRMA

## Elektronik İhracatı



	KASIM 2023	KASIM 2024	DEĞİŞİM
FOB USD	327 milyon \$	299 milyon \$	-8%
KG	19 milyon kg	16 milyon kg	-16%
BR FYT	\$17,36	\$18,88	9%



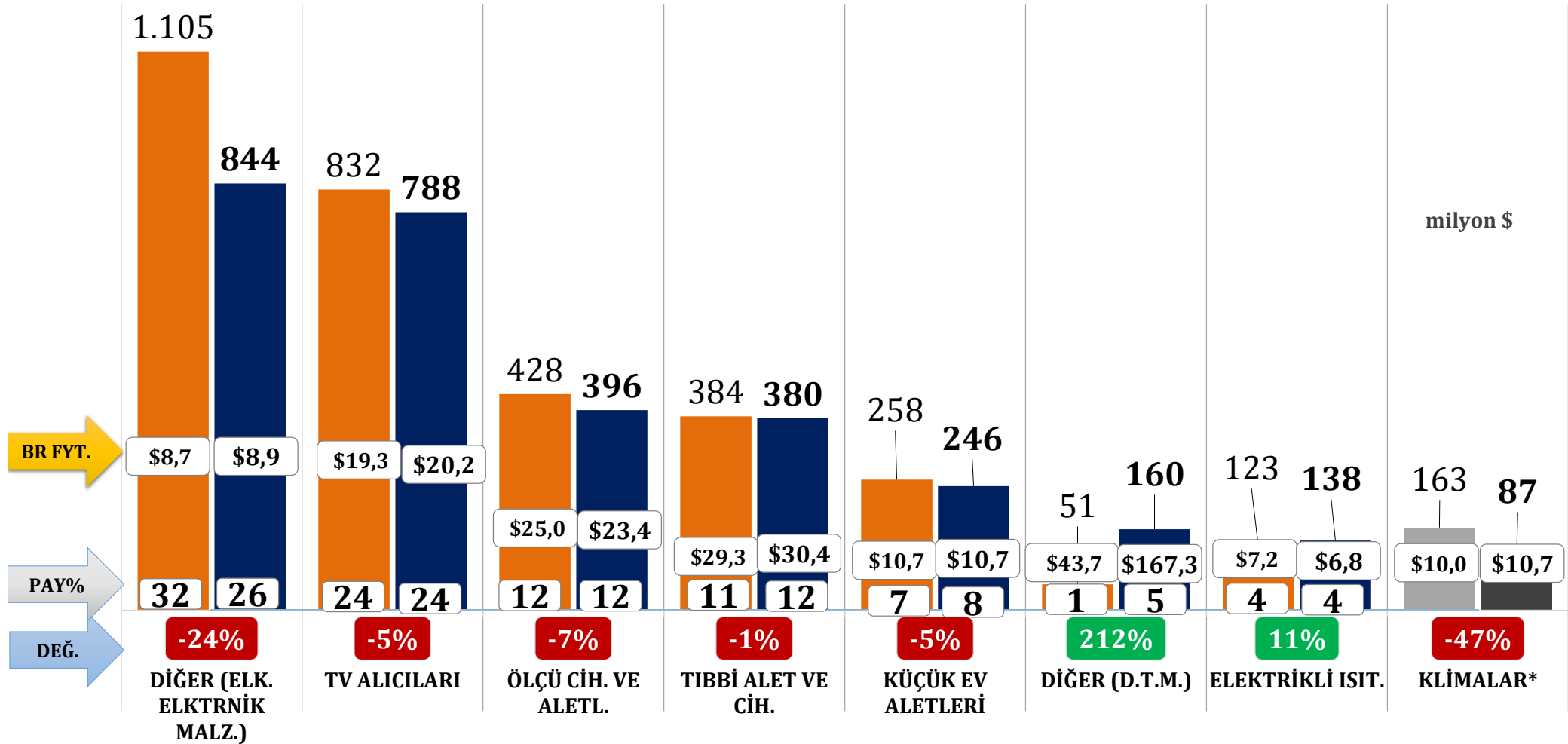
\*Birlik iştigali dışında GTİPler içerdiğinden toplamlara dâhil edilmemiştir.

# TÜRKİYE GENELİ - KÜMÜLATİF KARŞILAŞTIRMA

## Elektronik İhracatı



	OCAK-KASIM 2023	OCAK-KASIM 2024	DEĞİŞİM
FOB USD	3.468 milyon \$	3.224 milyon \$	-7%
KG	247 milyon kg	211 milyon kg	-15%
BR FYT	\$14,06	\$15,30	9%



\*Birlik işçigali dışında GTİPler içerdiğinden toplamlara dâhil edilmemiştir.

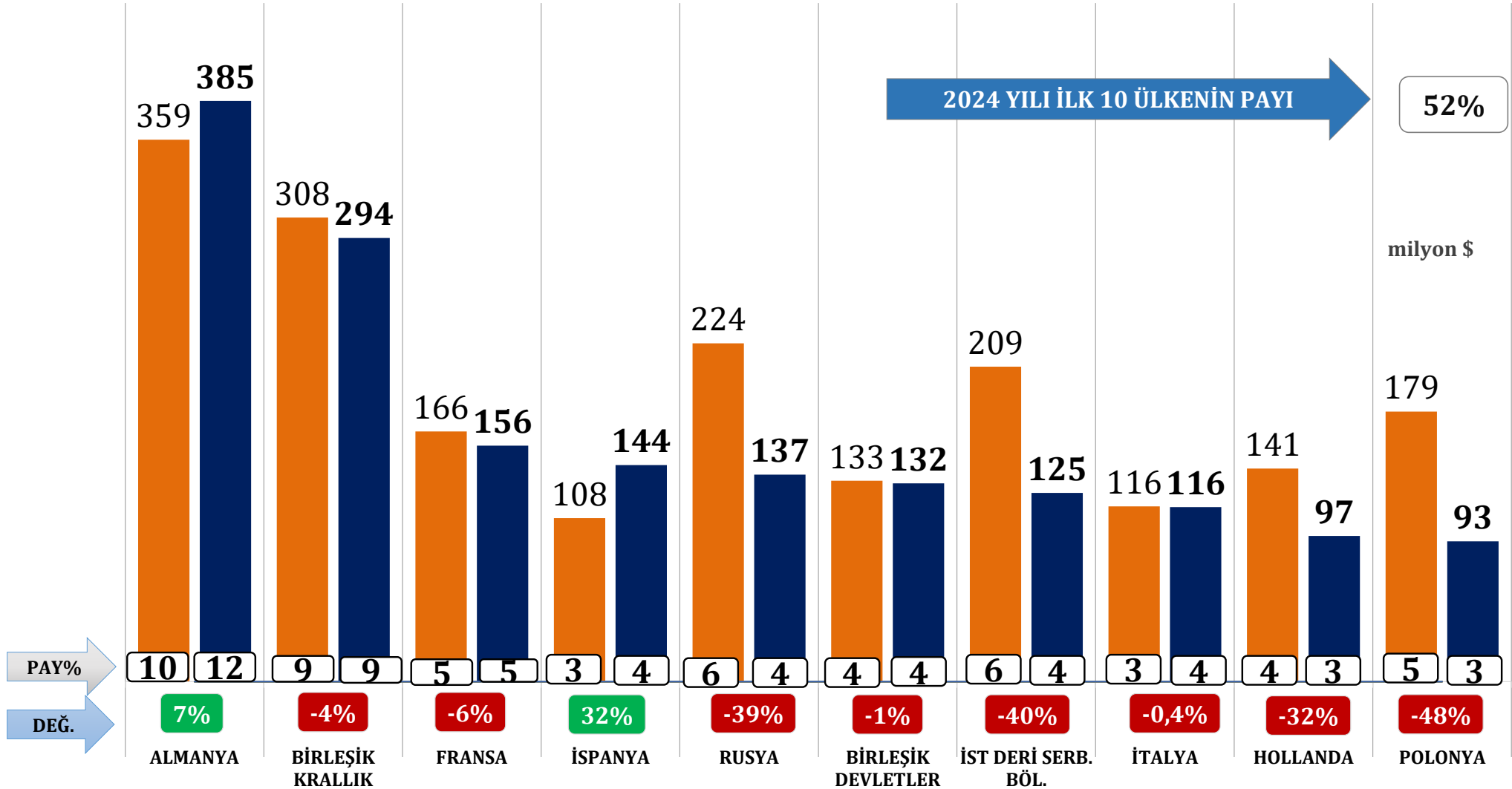


# TÜRKİYE GENELİ - KÜMÜLATİF KARŞILAŞTIRMA

## Elektronik İhracatı - İlk 10 Ülke Toplamı



	OCAK-KASIM 2023	OCAK-KASIM 2024	DEĞİŞİM
FOB USD	1.945 milyon \$	1.679 milyon \$	-14%

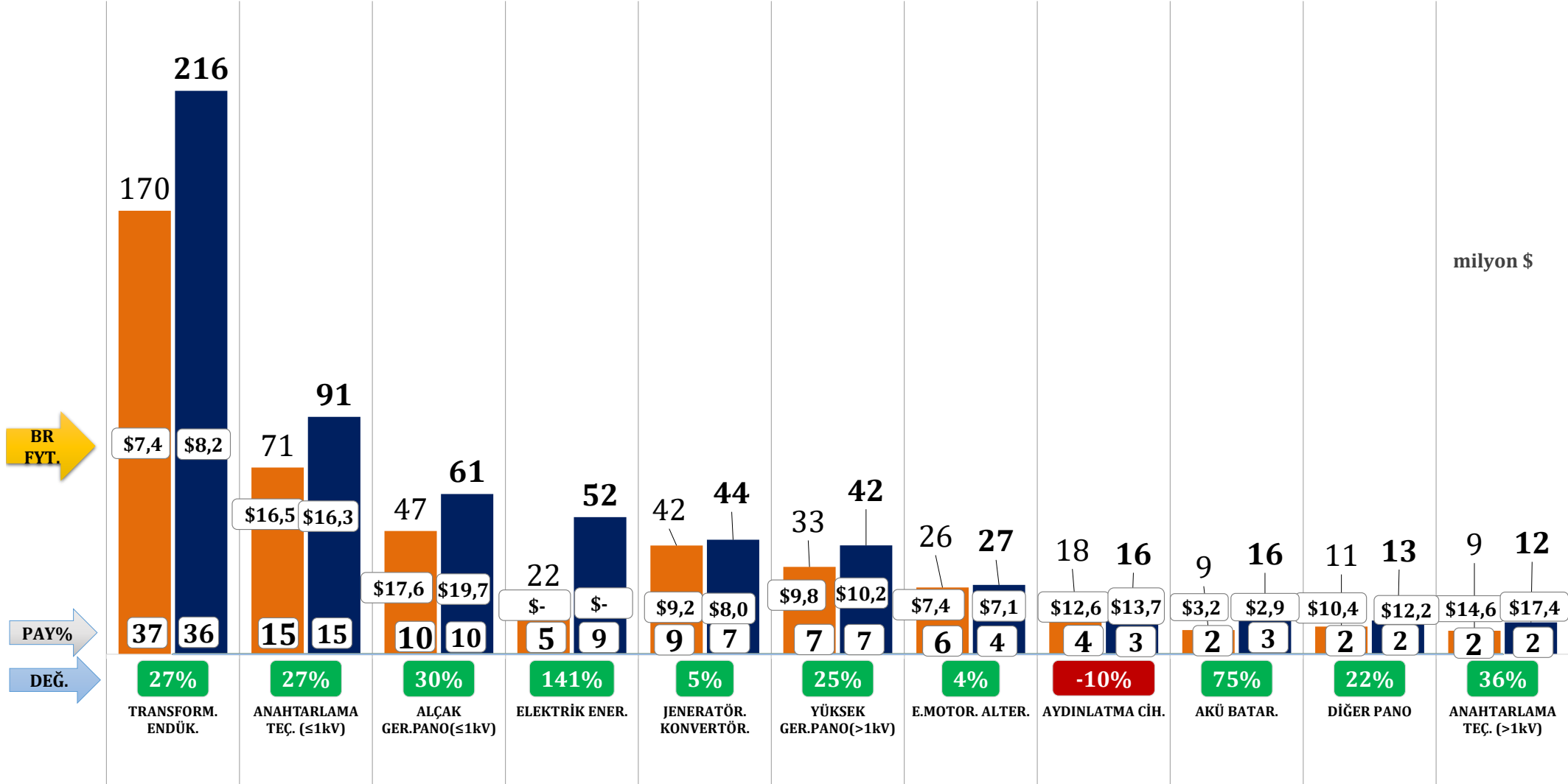


# TÜRKİYE GENELİ - AYLIK KARŞILAŞTIRMA

## Elektrik, Elektrik Üretim ve Dağıtım Ekipmanları İhracatı



	KASIM 2023	KASIM 2024	DEĞİŞİM
FOB USD	463 milyon \$	596 milyon \$	29%
KG	48 milyon kg	57 milyon kg	19%
BR FYT	\$9,68	\$10,42	8%

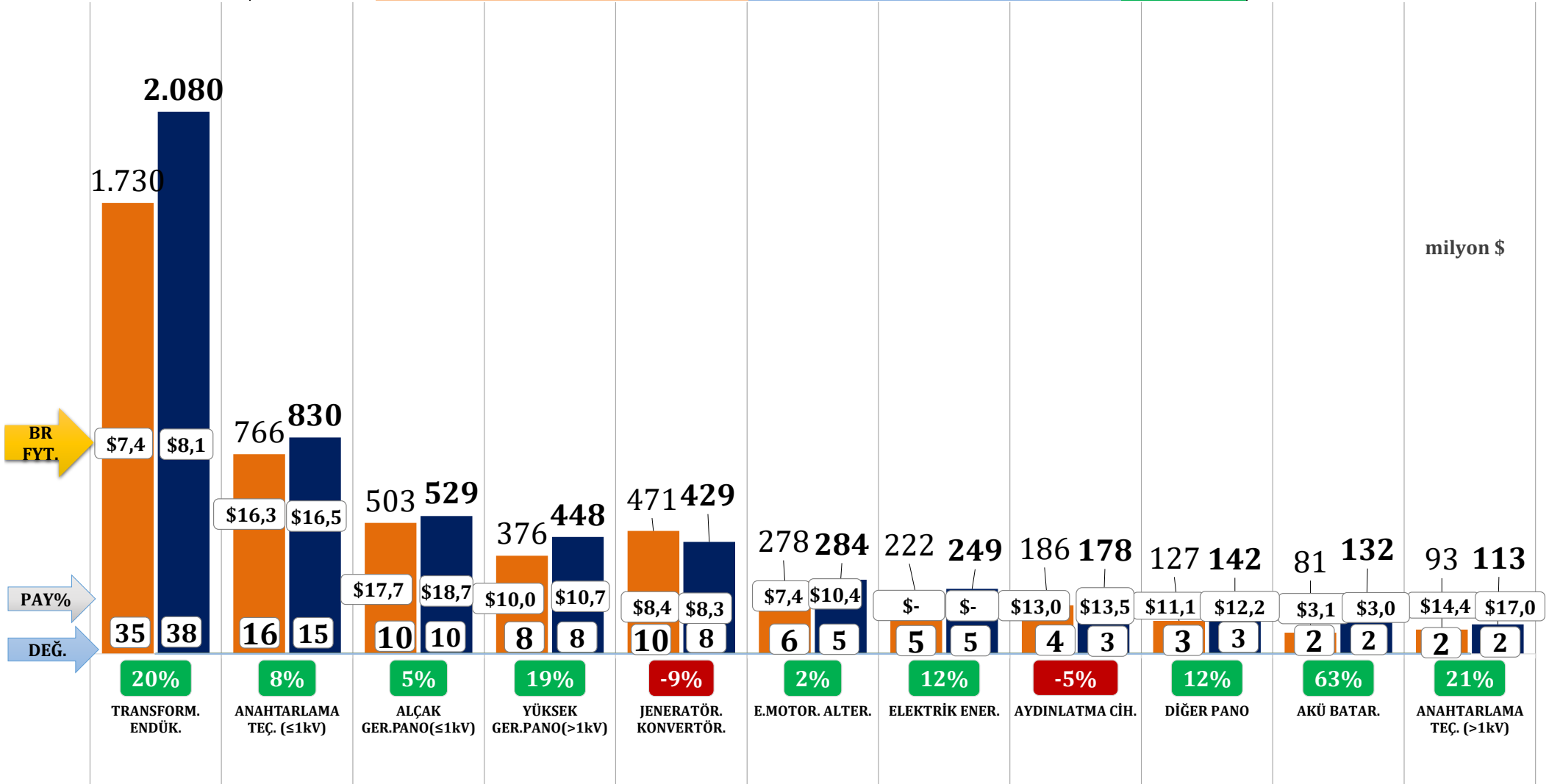


# TÜRKİYE GENELİ - KÜMÜLATİF KARŞILAŞTIRMA

## Elektrik, Elektrik Üretim ve Dağıtım Ekipmanları İhracatı



	OCAK-KASIM 2023	OCAK-KASIM 2024	DEĞİŞİM
FOB USD	4.880 milyon \$	5.474 milyon \$	12%
KG	504 milyon kg	550 milyon kg	9%
BR FYT	\$9,69	\$9,95	3%

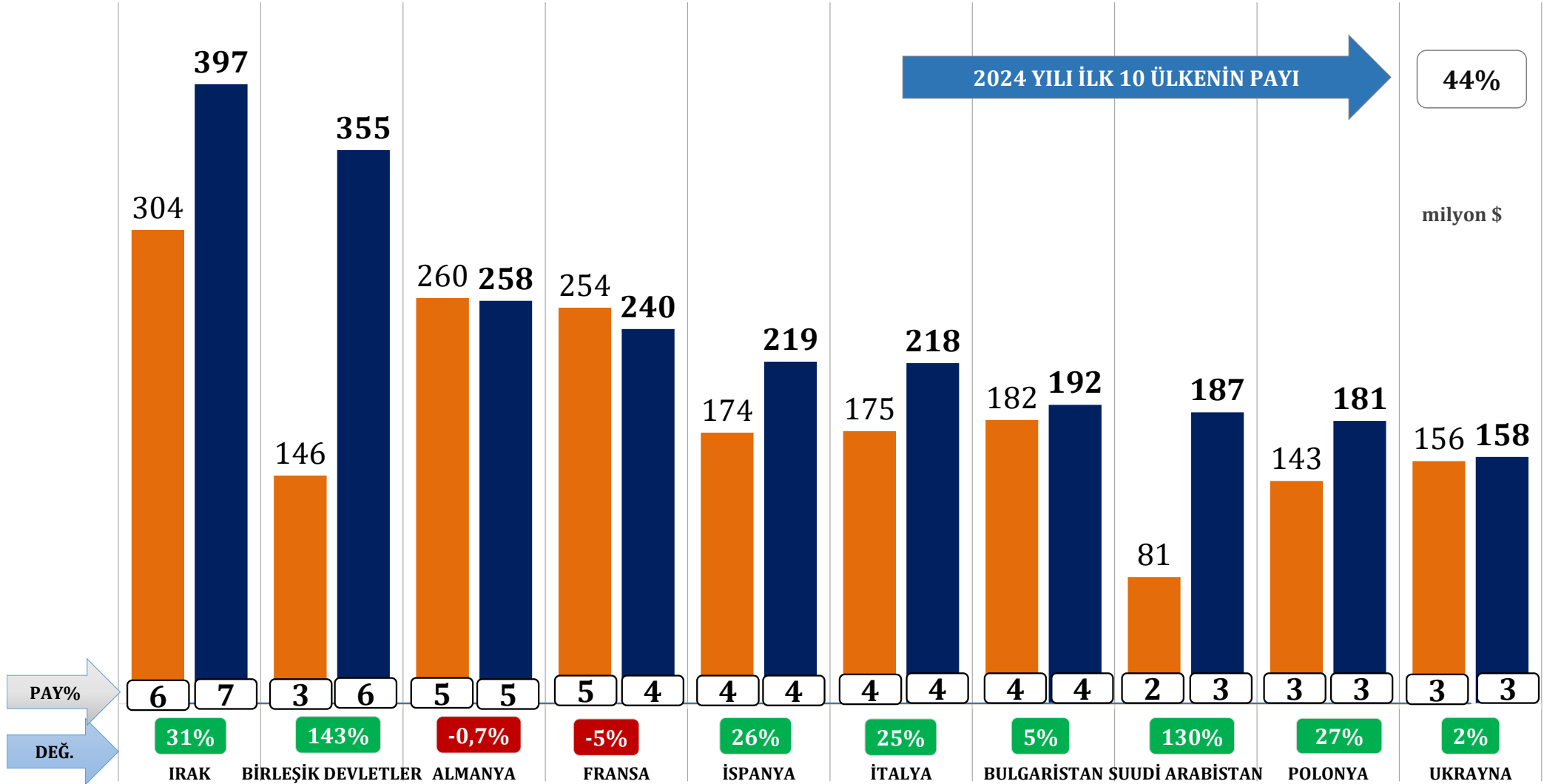


# TÜRKİYE GENELİ - KÜMÜLATİF KARŞILAŞTIRMA

## Elektrik, Elektrik Üretim ve Dağıtım Ekipmanları - İlk 10 Ülke



	OCAK-KASIM 2023	OCAK-KASIM 2024	DEĞİŞİM
FOB USD	1.874 milyon \$	2.407 milyon \$	28%

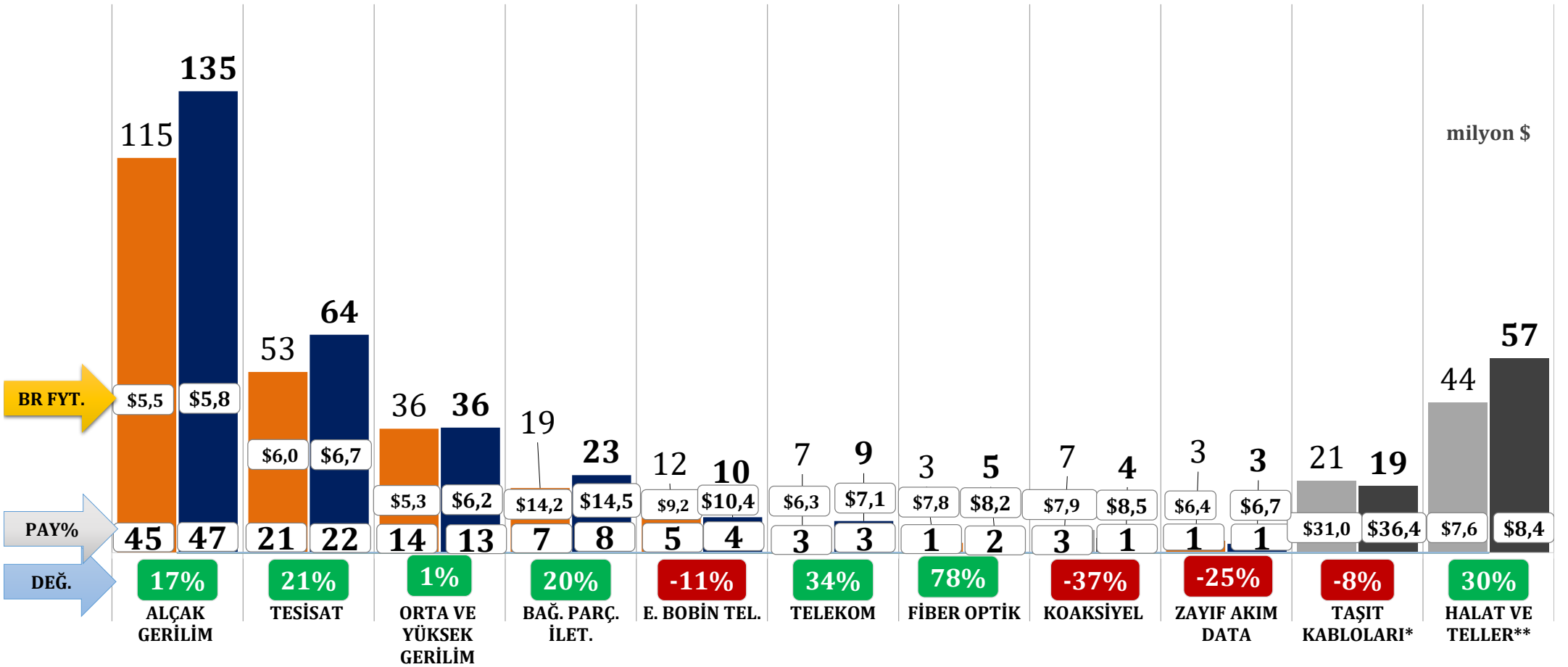


# TÜRKİYE GENELİ - AYLIK KARŞILAŞTIRMA

## Kablo İhracatı



	KASIM 2023	KASIM 2024	DEĞİŞİM
FOB USD	254 milyon \$	289 milyon \$	14%
KG	42 milyon kg	44 milyon kg	5%
BR FYT	\$6,09	\$6,59	8%



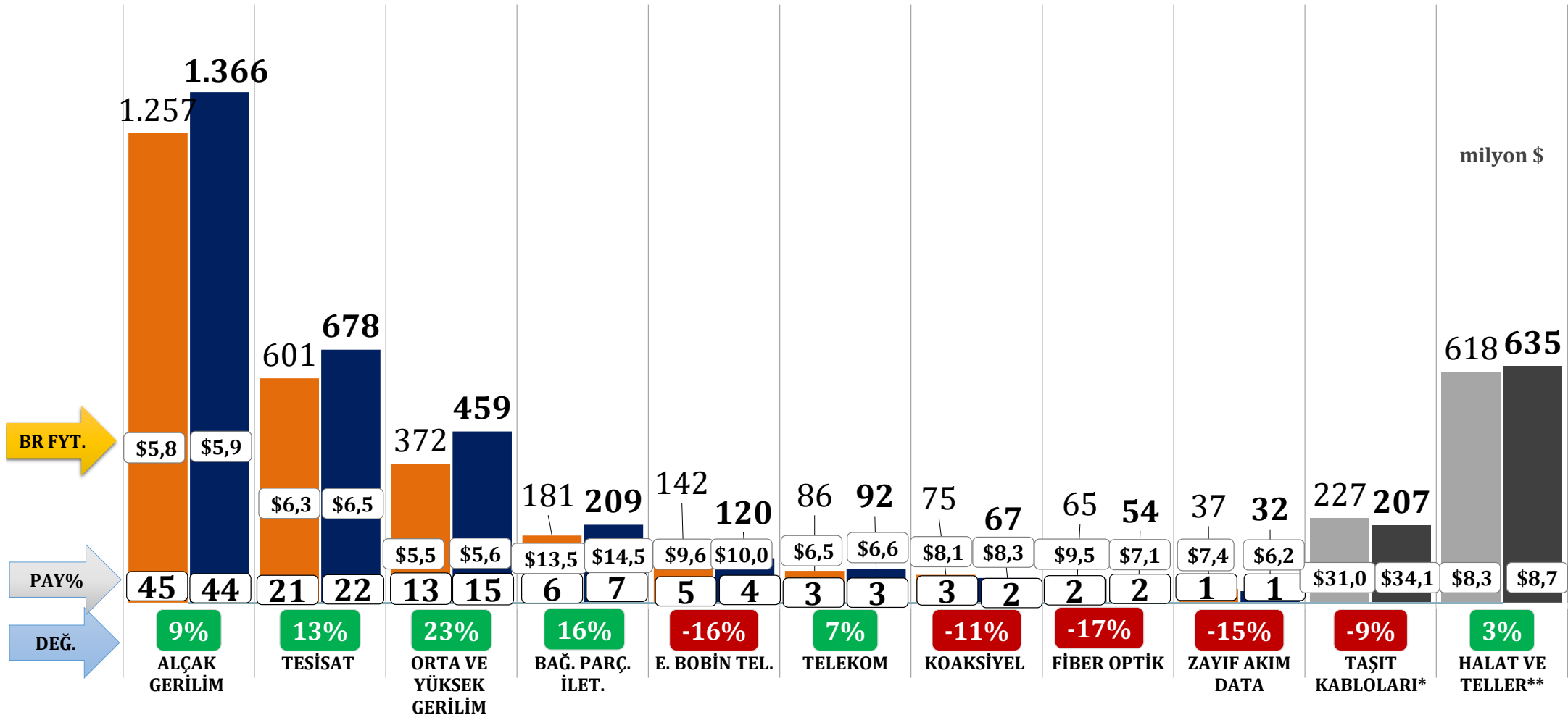
\*Birlik iştigali dışında GTİPler içerdiğinden toplamlara dâhil edilmemiştir.

# TÜRKİYE GENELİ - KÜMÜLATİF KARŞILAŞTIRMA

## Kablo İhracatı



	OCAK-KASIM 2023	OCAK-KASIM 2024	DEĞİŞİM
FOB USD	2.816 milyon \$	3.076 milyon \$	9%
KG	442 milyon kg	478 milyon kg	8%
BR FYT	\$6,37	\$6,43	0,9%



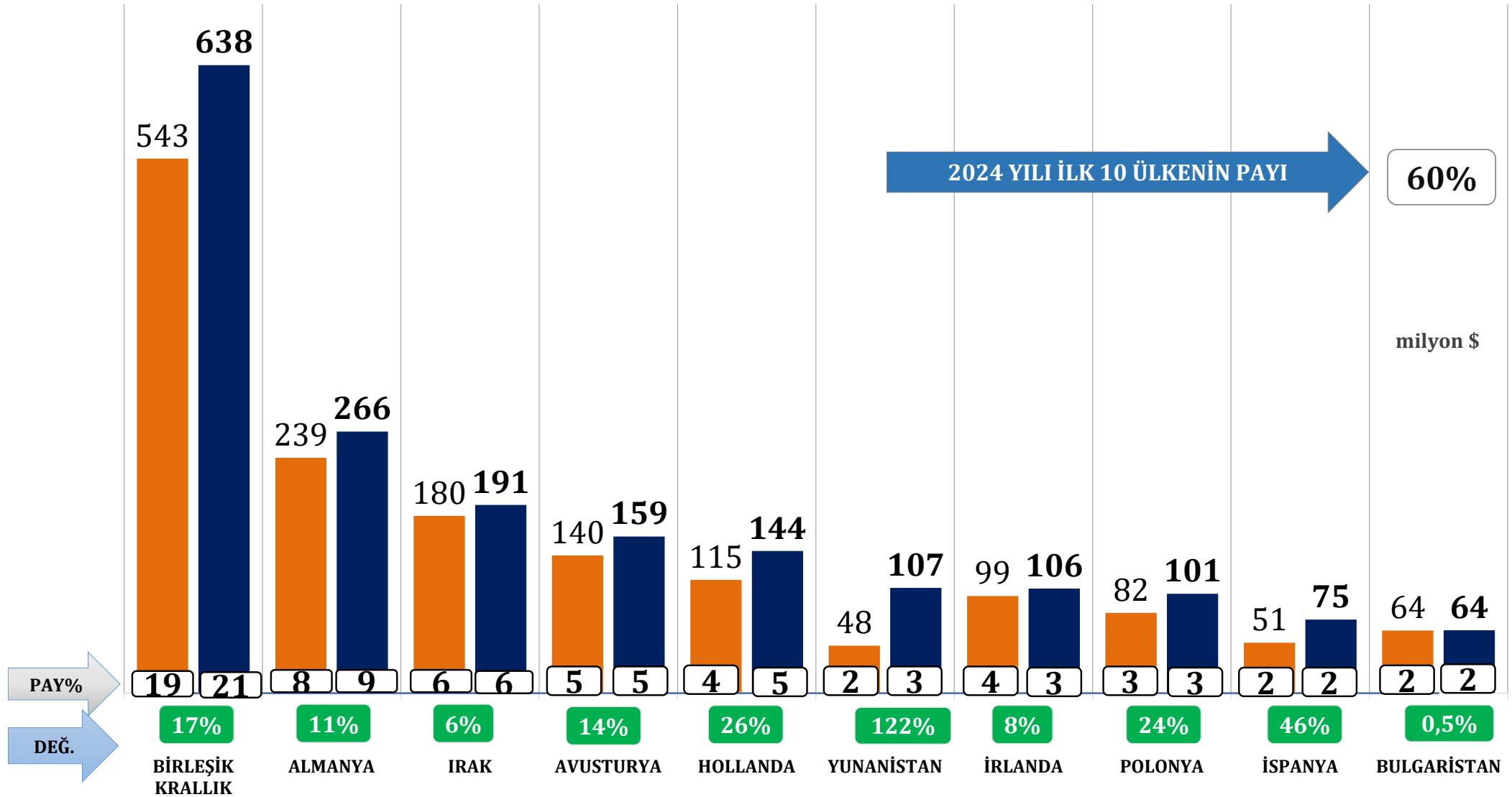
\*Birlik iştigali dışında GTİPler içerdiğinden toplamlara dâhil edilmemiştir.

# TÜRKİYE GENELİ - KÜMÜLATİF KARŞILAŞTIRMA

## Kablo İhracatı - İlk 10 Ülke



	OCAK-KASIM 2023	OCAK-KASIM 2024	DEĞİŞİM
FOB USD	1.561 milyon \$	1.851 milyon \$	19%



## A. Elektrik Elektronik Sektörü İhracatı

Beyaz Eşya

Elektronik

## B. Mal Grupları

Elektrik, Elektrik Üretim ve Dağıtım Ekipmanları

Kablolar

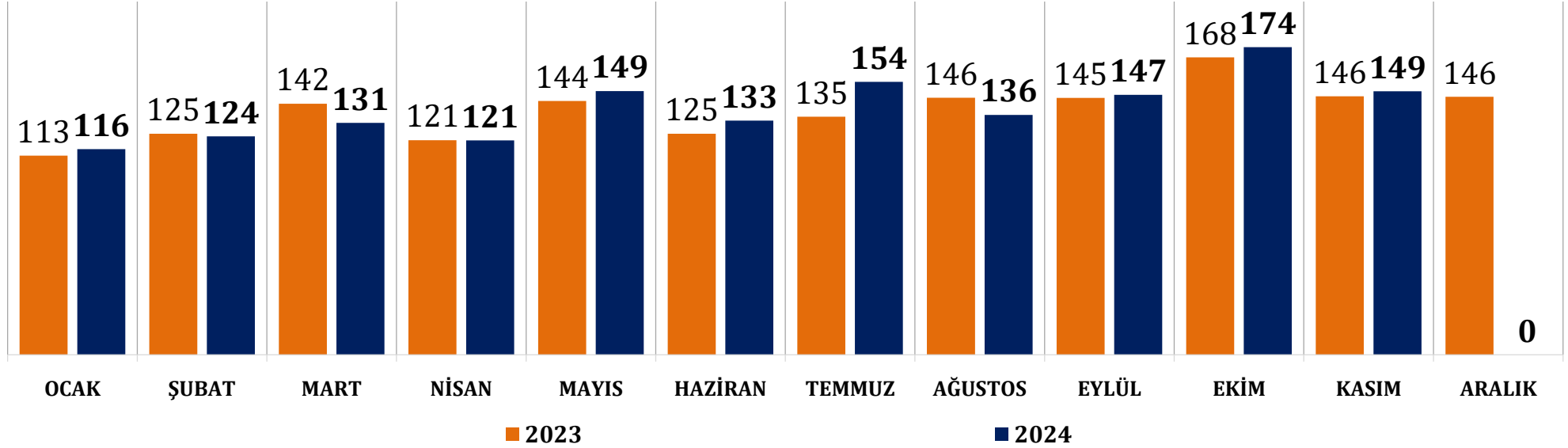
## C. İlk 10 Ülke

## D. Türkiye Tüm Sektörler İhracatı - İlk 10 Ülke



## BİRLEŞİK KRALLIK

milyon \$

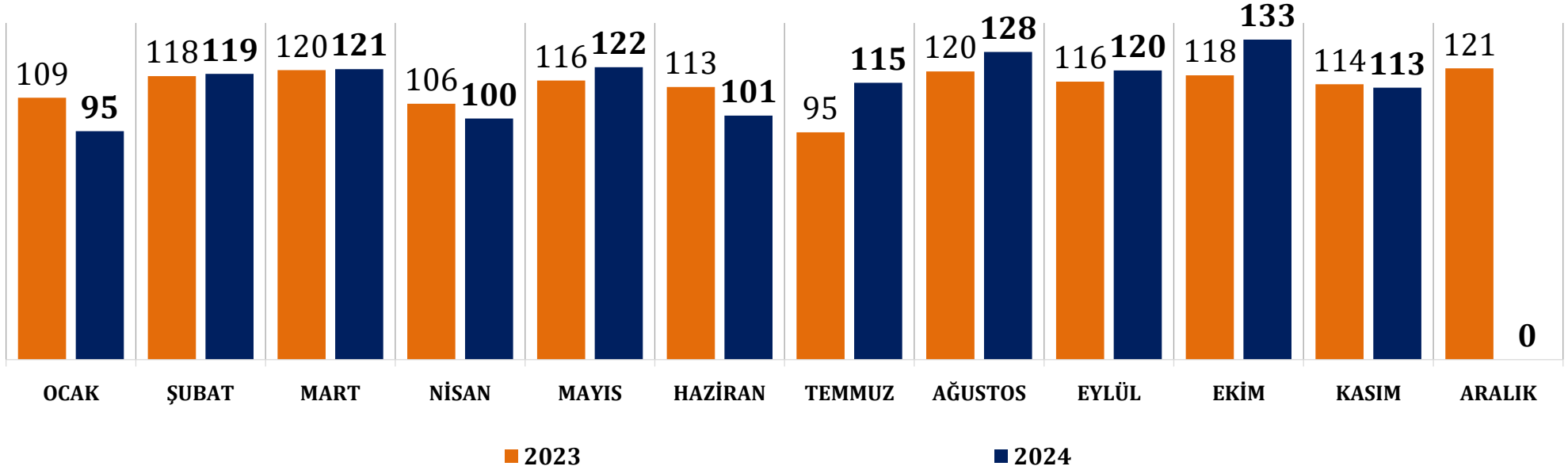


	OCAK-KASIM MİLYON USD		OCAK-KASIM MİLYON KG		DEĞİŞİM 2024-23 (%)		2024 FOB USD PAYI
	2023	2024	2023	2024	FOB USD	KG	
	1.511	1.536	280	274	1,6%	-2,1%	
KABLolar	543	638	95	108	17%	13%	42%
BEYAZ EŞYA	525	470	152	131	-10%	-14%	31%
ELEKTRONİK	308	294	17	22	-4%	31%	19%
ELK. ÜRT. DAĞ.	135	133	16	14	-1%	-11%	9%

İHRACATTAKİ SIRA	
2023	2024
1	1

## ALMANYA

milyon \$

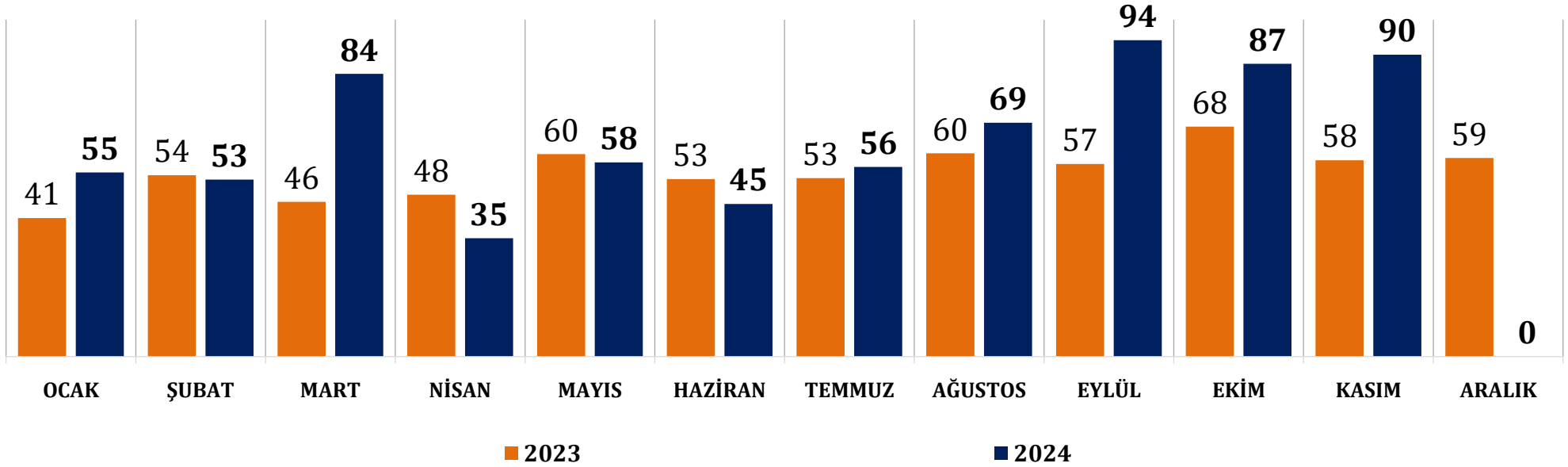


	OCAK-KASIM MİLYON USD		OCAK-KASIM MİLYON KG		DEĞİŞİM 2024-23 (%)		2024 FOB USD PAYI
	2023	2024	2023	2024	FOB USD	KG	
	1.246	1.267	181	178	2%	-2%	
ELEKTRONİK	359	385	27	27	7%	0%	30%
BEYAZ EŞYA	387	358	93	88	-7%	-6%	28%
KABLOLAR	239	266	29	34	11%	18%	21%
ELK. ÜRT. DAĞ.	260	258	32	30	-1%	-6%	20%

İHRACATTAKİ SIRA	
2023	2024
2	2

## IRAK

milyon \$

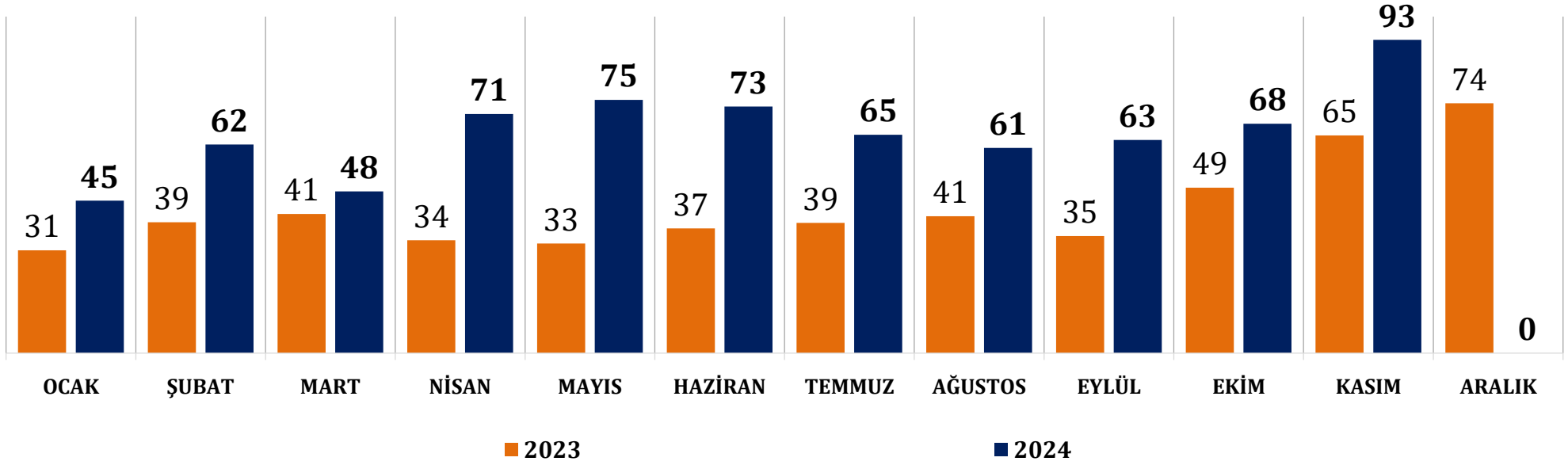


	OCAK-KASIM MİLYON USD		OCAK-KASIM MİLYON KG		DEĞİŞİM 2024-23 (%)		2024 FOB USD PAYI
	2023	2024	2023	2024	FOB USD	KG	
	599	726	88	98	21%	11%	
ELK. ÜRT. DAĞ.	304	397	38	42	31%	10%	55%
KABLOLAR	180	191	30	33	6%	11%	26%
BEYAZ EŞYA	67	78	17	19	18%	15%	11%
ELEKTRONİK	48	59	3	4	21%	17%	8%

İHRACATTAKİ SIRA	
2023	2024
6	3

## BİRLEŞİK DEVLETLER

milyon \$

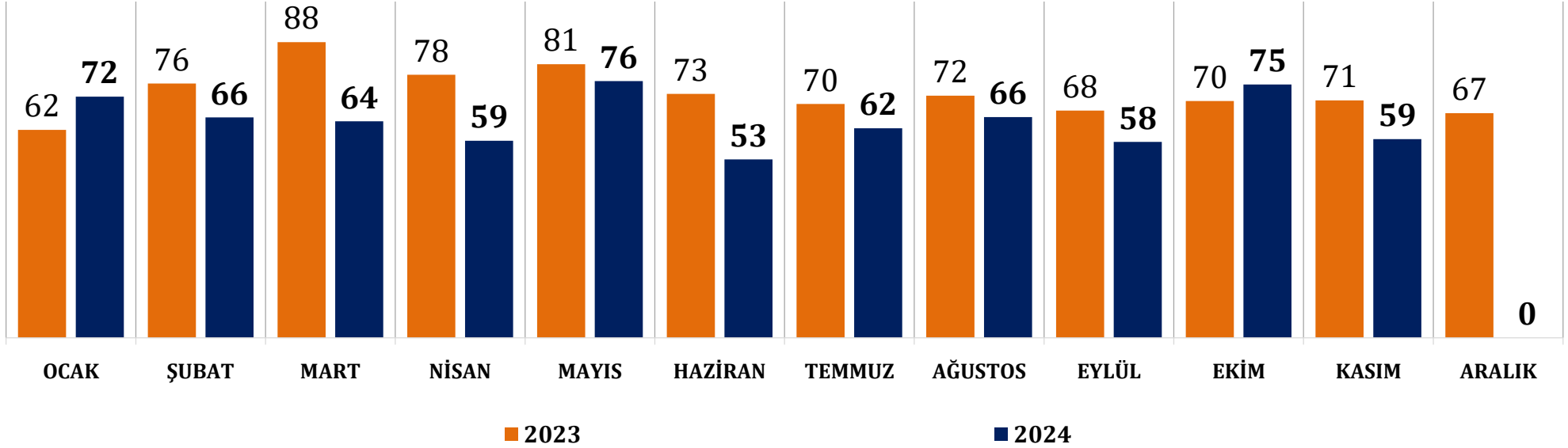


	OCAK-KASIM MİLYON USD		OCAK-KASIM MİLYON KG		DEĞİŞİM 2024-23 (%)		2024 FOB USD PAYI
	2023	2024	2023	2024	FOB USD	KG	
	442	725	34	63	64%	83%	
ELK. ÜRT. DAĞ.	146	355	9	26	143%	203%	49%
BEYAZ EŞYA	131	200	15	23	52%	56%	28%
ELEKTRONİK	133	132	7	7	-1%	0%	18%
KABLOLAR	31	38	4	7	23%	60%	5%

İHRACATTAKİ SIRA	
2023	2024
10	4

## FRANSA

milyon \$

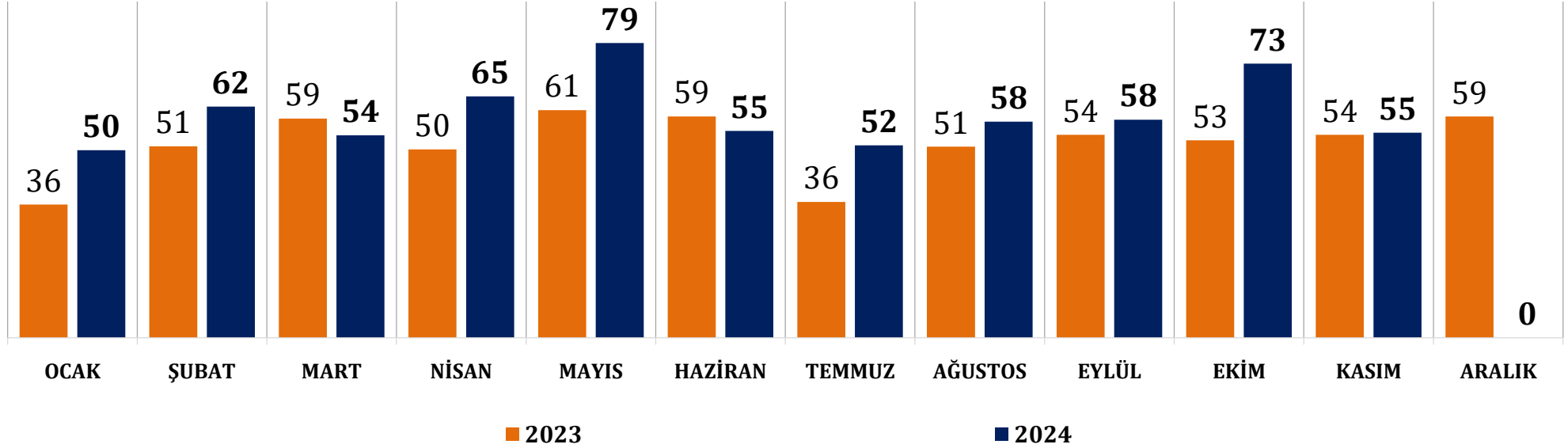


	OCAK-KASIM MİLYON USD		OCAK-KASIM MİLYON KG		DEĞİŞİM 2024-23 (%)		2024 FOB USD PAYI
	2023	2024	2023	2024	FOB USD	KG	
	808	710	129	104	-12%	-19%	
BEYAZ EŞYA	311	251	89	67	-19,3%	-25%	35%
ELK. ÜRT. DAĞ.	254	240	20	18	-5%	-6%	34%
ELEKTRONİK	166	156	10	10	-6%	-2%	22%
KABLolar	77	62	9	8	-19%	-13%	9%

İHRACATTAKİ SIRA	
2023	2024
3	5

## İSPANYA

milyon \$

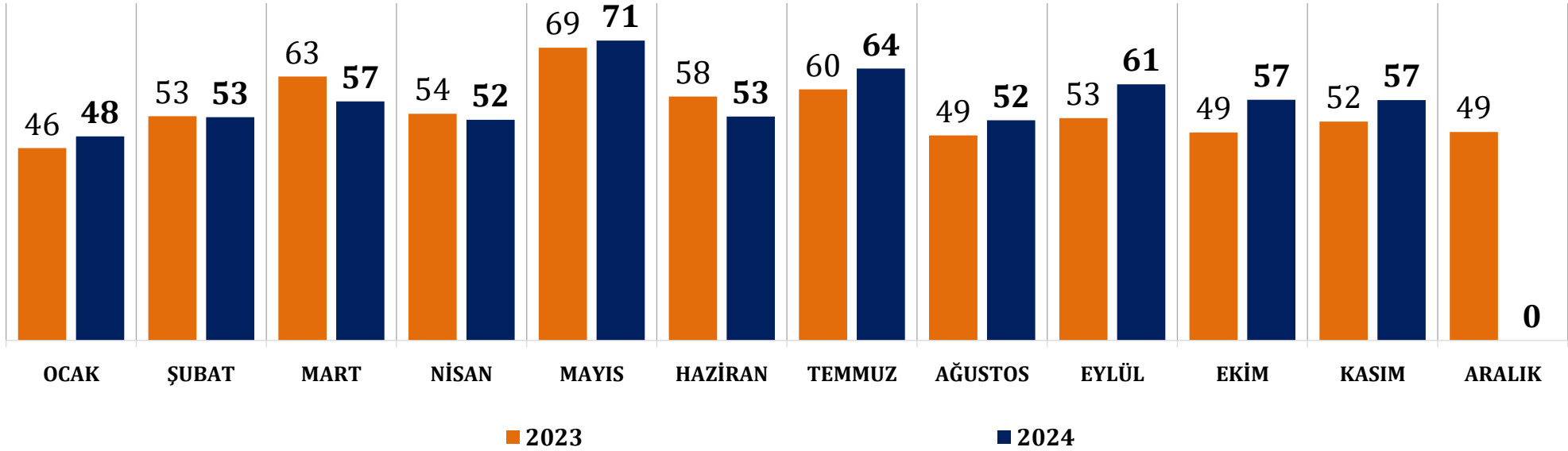


	OCAK-KASIM MİLYON USD		OCAK-KASIM MİLYON KG		DEĞİŞİM 2024-23 (%)		2024 FOB USD PAYI
	MİLYON \$	MİLYON KG	MİLYON \$	MİLYON KG	FOB USD	KG	
	565	661	105	109	17%	4%	
BEYAZ EŞYA	232	224	68	65	-3%	-5%	34%
ELK. ÜRT. DAĞ.	174	219	23	24	26%	4%	33%
ELEKTRONİK	108	144	7	8	32%	24%	22%
KABLolar	51	75	7	12	46%	68%	11%

İHRACATTAKİ SIRA	
2023	2024
7	6

## İTALYA

milyon \$

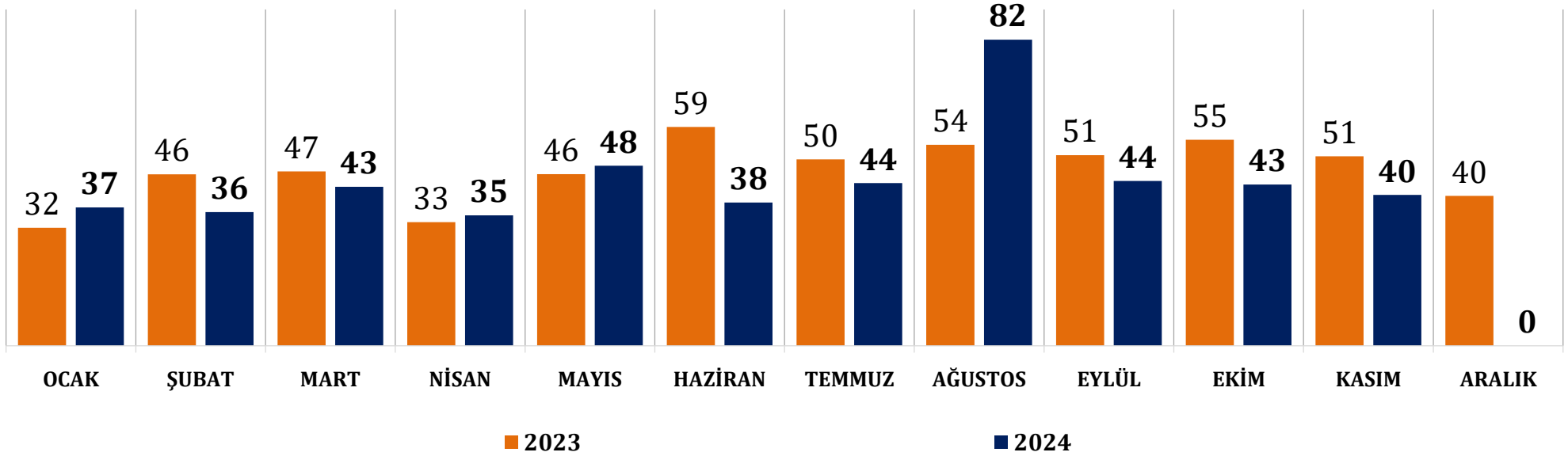


	OCAK-KASIM MİLYON USD		OCAK-KASIM MİLYON KG		DEĞİŞİM 2024-23 (%)		2024 FOB USD PAYI
	2023	2024	2023	2024	FOB USD	KG	
	605	626	114	107	4%	-7%	
BEYAZ EŞYA	283	248	82	69	-12%	-16%	40%
ELK. ÜRT. DAĞ.	175	218	21	25	25%	17%	35%
ELEKTRONİK	116	116	8	8	0%	1%	18%
KABLOLAR	31	44	4	5	44%	53%	7%

İHRACATTAKİ SIRA	
2023	2024
5	7

## POLONYA

milyon \$



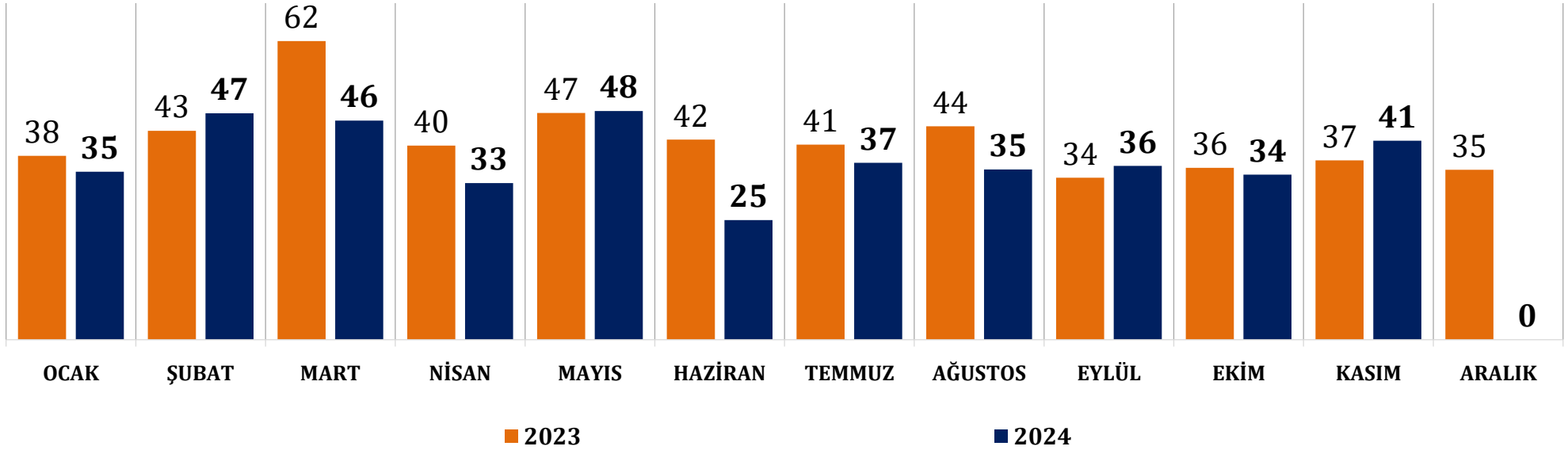
	OCAK-KASIM MİLYON USD		OCAK-KASIM MİLYON KG		DEĞİŞİM 2024-23 (%)		2024 FOB USD PAYI
	2023	2024	2023	2024	FOB USD	KG	
	522	490	98	75	-6%	-23%	
ELK. ÜRT. DAĞ.	143	181	21	25	27%	18%	37%
BEYAZ EŞYA	119	115	31	30	-3%	-5%	23%
KABLolar	82	101	13	15	24%	18%	21%
ELEKTRONİK	179	93	33	6	-48%	-82%	19%

İHRACATTAKİ SIRA	
2023	2024
8	8



## HOLLANDA

milyon \$

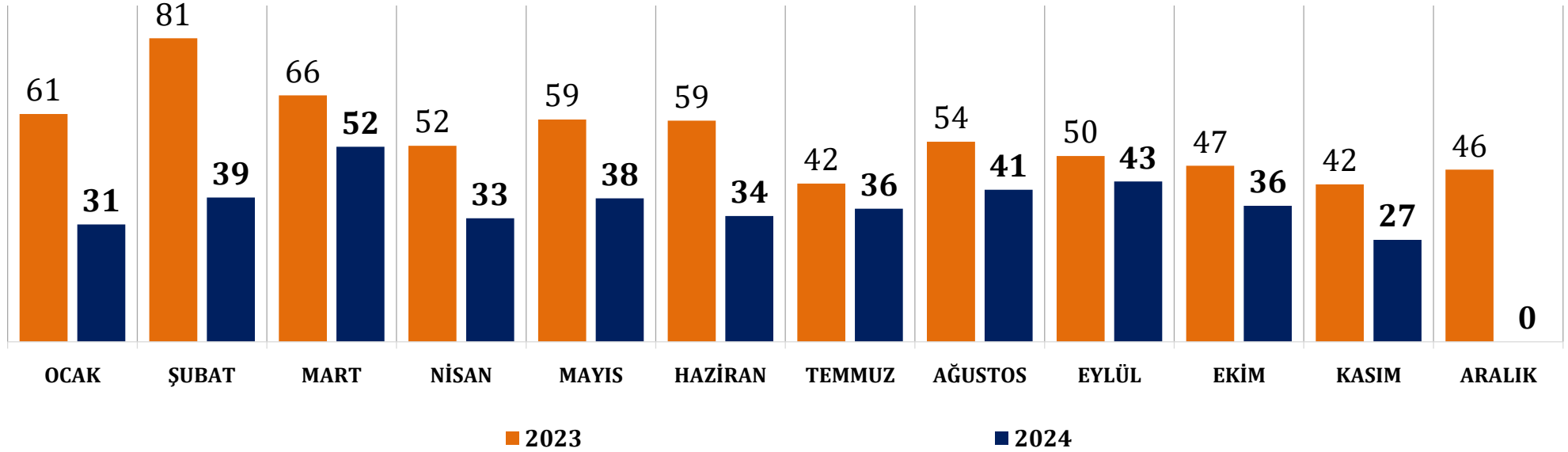


	OCAK-KASIM MİLYON USD		OCAK-KASIM MİLYON KG		DEĞİŞİM 2024-23 (%)		2024 FOB USD PAYI
	2023	2024	2023	2024	FOB USD	KG	
	465	417	58	51	-10%	-11%	
KABLOLAR	115	144	14	17	26%	22%	35%
ELK. ÜRT. DAĞ.	143	116	15	13	-19%	-15%	28%
ELEKTRONİK	141	97	13	7	-32%	-44%	23%
BEYAZ EŞYA	65	60	16	14	-9%	-10%	14%

İHRACATTAKİ SIRA	
2023	2024
9	9

## RUSYA FEDERASYONU

milyon \$



	OCAK-KASIM MİLYON USD		OCAK-KASIM MİLYON KG		DEĞİŞİM 2024-23 (%)		2024 FOB USD PAYI
	2023	2024	2023	2024	FOB USD	KG	
	614	410	54	47	-33%	-13%	
ELEKTRONİK	224	137	7	6	-39%	-11%	33%
BEYAZ EŞYA	113	131	28	30	16%	7%	32%
ELK. ÜRT. DAĞ.	262	124	18	10	-52%	-46%	30%
KABLOLAR	15	18	1	1	16%	1%	4%

İHRACATTAKİ SIRA	
2023	2024
4	10

## A. Elektrik Elektronik Sektörü İhracatı

---

Beyaz Eşya

Elektronik

## B. Mal Grupları

---

Elektrik, Elektrik Üretim ve Dağıtım Ekipmanları

Kablolar

## C. İlk 10 Ülke

---

## D. Türkiye Tüm Sektörler İhracatı - İlk 10 Ülke

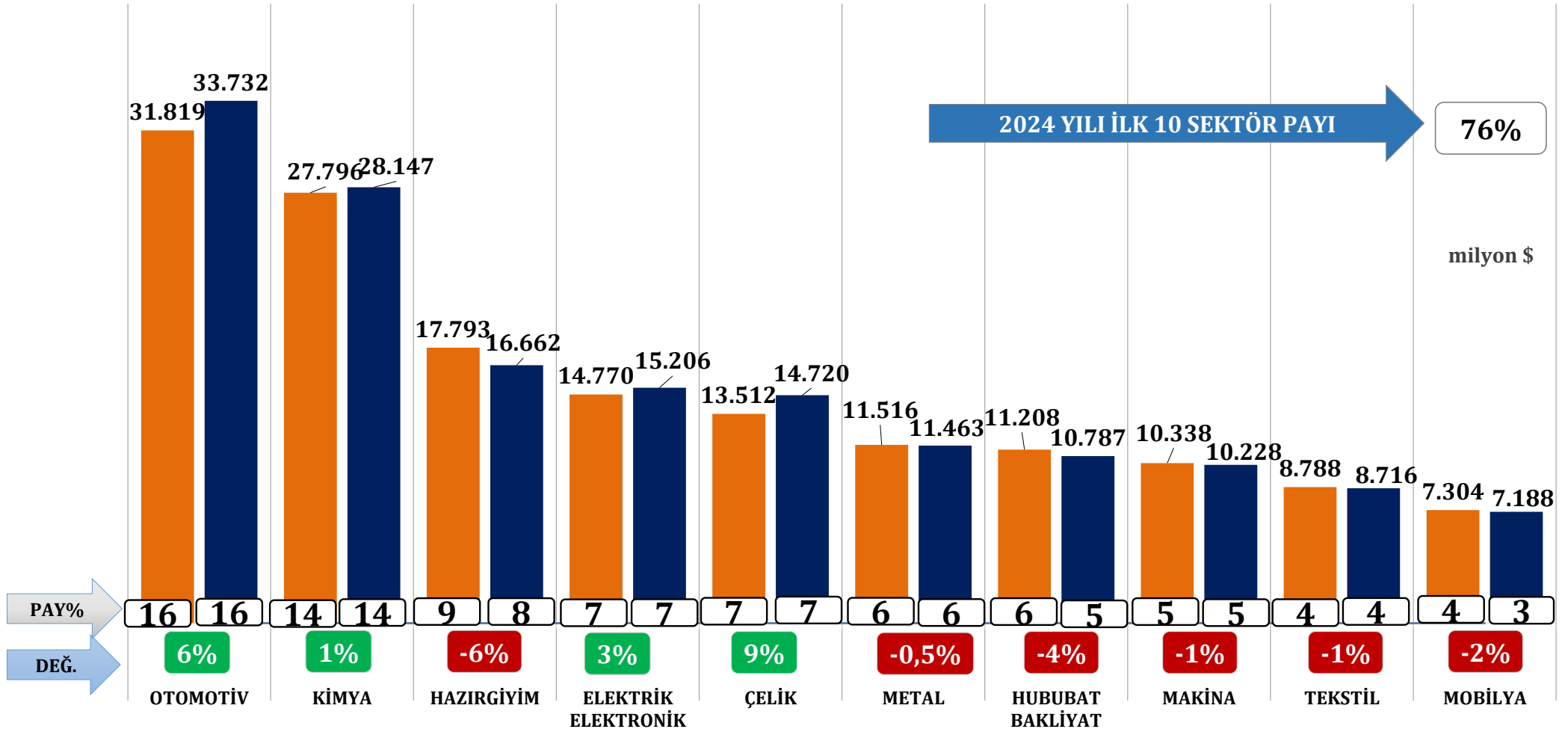
---

# TÜRKİYE GENELİ - KÜMÜLATİF KARŞILAŞTIRMA

## İhracatçı Sektörler İlk 10



	OCAK-KASIM 2023	OCAK-KASIM 2024	DEĞİŞİM
Özel İhracat Toplamı	201,8 milyar \$	206,0 milyar \$	2%
İhracatçı Birliklerin Kaydından Muaf İhracat ve Serbest Bölgeler Farkı	30,8 milyar \$	32,5 milyar \$	5%
<b>Genel İhracat Toplamı</b>	<b>232,7 milyar \$</b>	<b>238,5 milyar \$</b>	<b>3%</b>



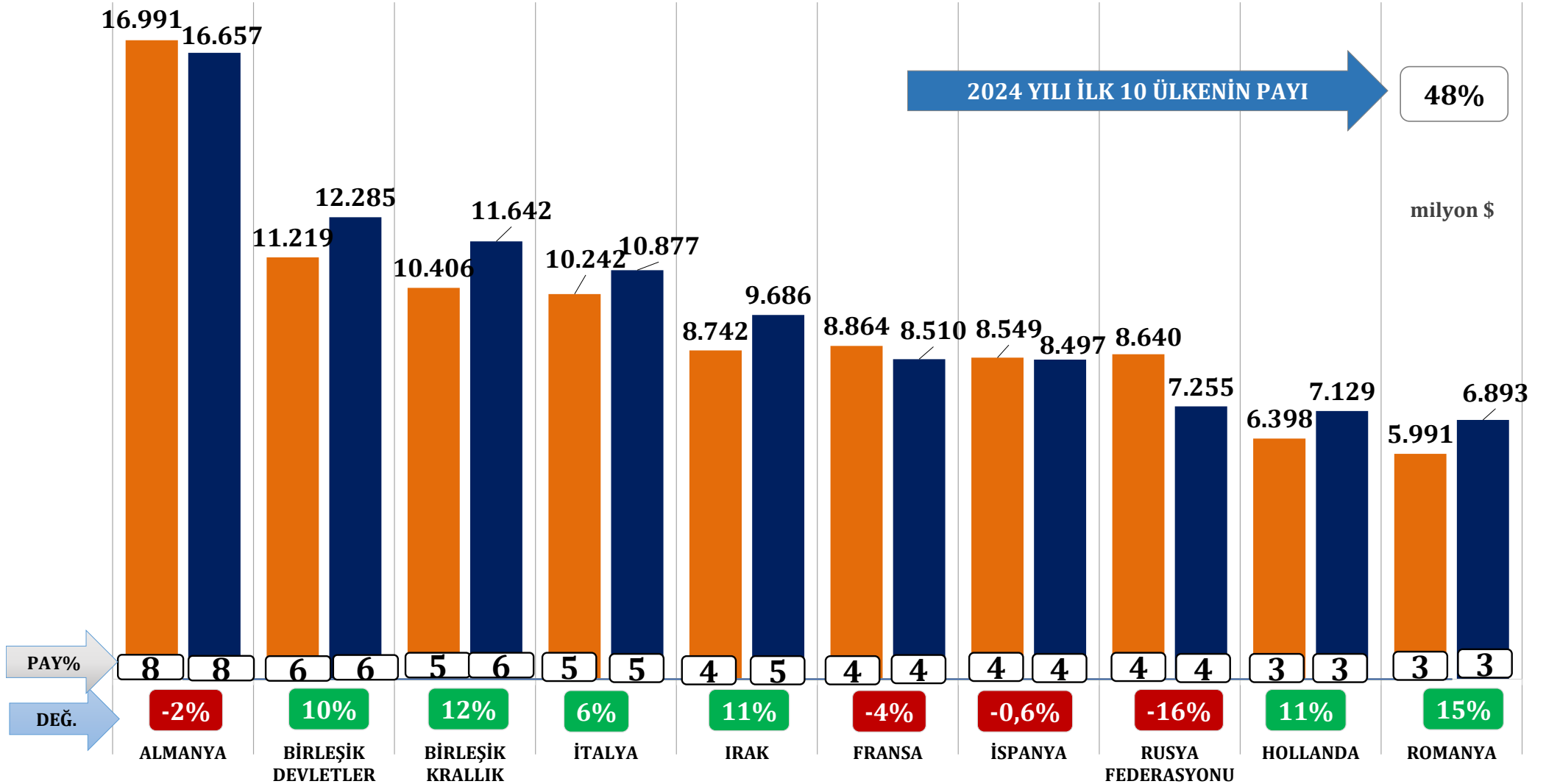
Kaynak: Türkiye İhracatçıları Meclisi

# TÜRKİYE GENELİ - KÜMÜLATİF KARŞILAŞTIRMA

## Tüm Sektörler İhracatı - İlk 10 Ülke



OCAK-KASIM 2023	OCAK-KASIM 2024	DEĞİŞİM
96,0 milyar \$	99,4 milyar \$	4%



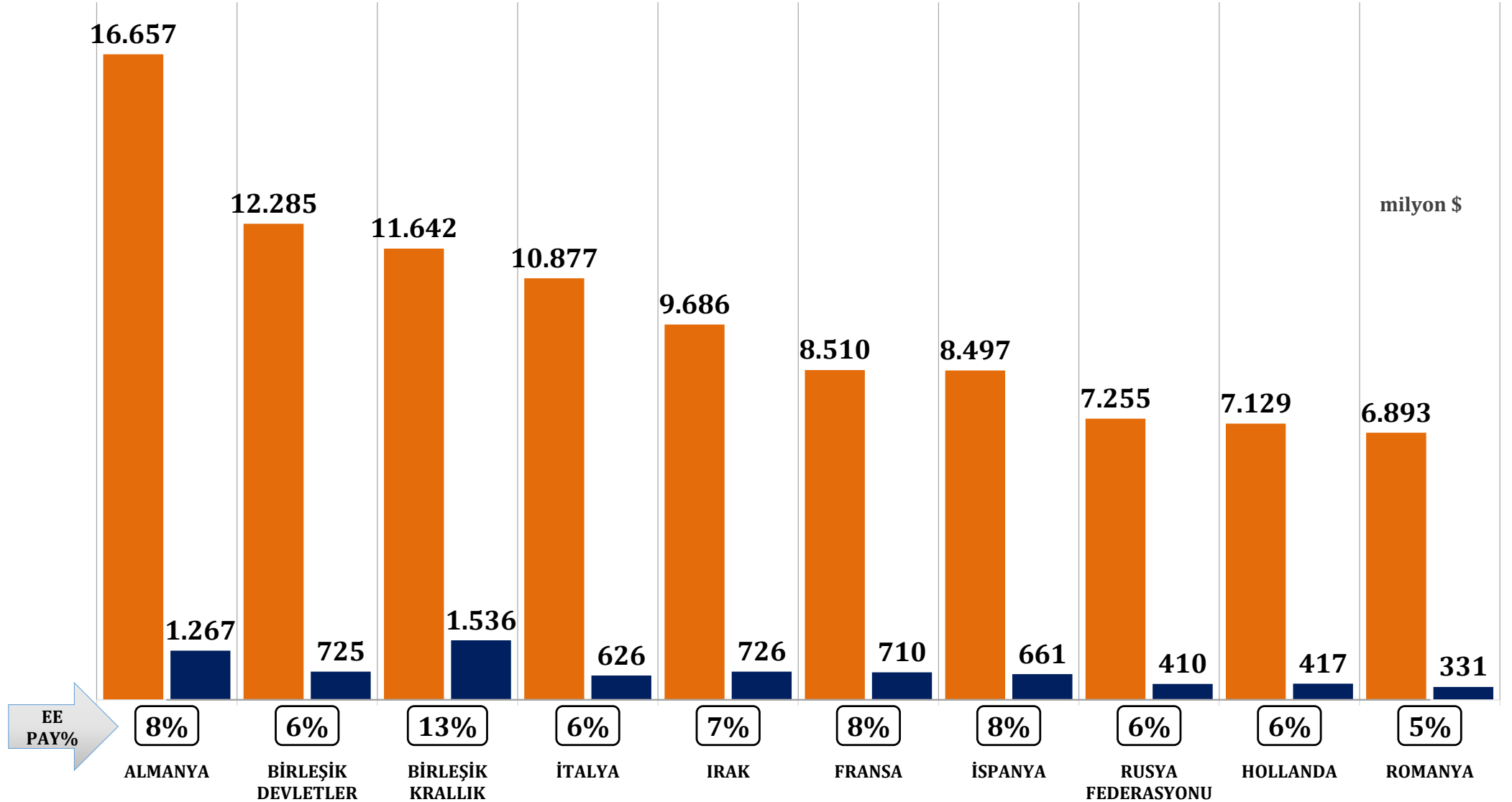
Kaynak: Türkiye İhracatçılar Meclisi

# TÜRKİYE GENELİ - KÜMÜLATİF KARŞILAŞTIRMA

## Tüm Sektörler İhracatı - İlk 10 Ülke - EE Sektörü Payı



TÜM SEKTÖRLER	EE SEKTÖRÜ	PAY (%)
238,5 milyar \$	15,5 milyar \$	6.4





# ELEKTRİK VE ELEKTRONİK İHRACATÇILARI BİRLİĞİ

## KASIM 2024 İHRACAT RAPORU