



# ELEKTRİK VE ELEKTRONİK İHRACATÇILARI BİRLİĞİ

## OCAK 2025 İHRACAT RAPORU

Not: Rapor Elektrik ve Elektronik İhracatçıları Birliği'nin iştiğal sahasındaki GTIP'ler baz alınarak hazırlanmıştır.

## A. Elektrik Elektronik Sektörü İhracatı

---

Beyaz Eşya

Elektronik

## B. Mal Grupları

---

Elektrik, Elektrik Üretim ve Dağıtım Ekipmanları

Kablolar

---

## C. İlk 10 Ülke

---

## D. Türkiye Tüm Sektörler İhracatı - İlk 10 Ülke

---

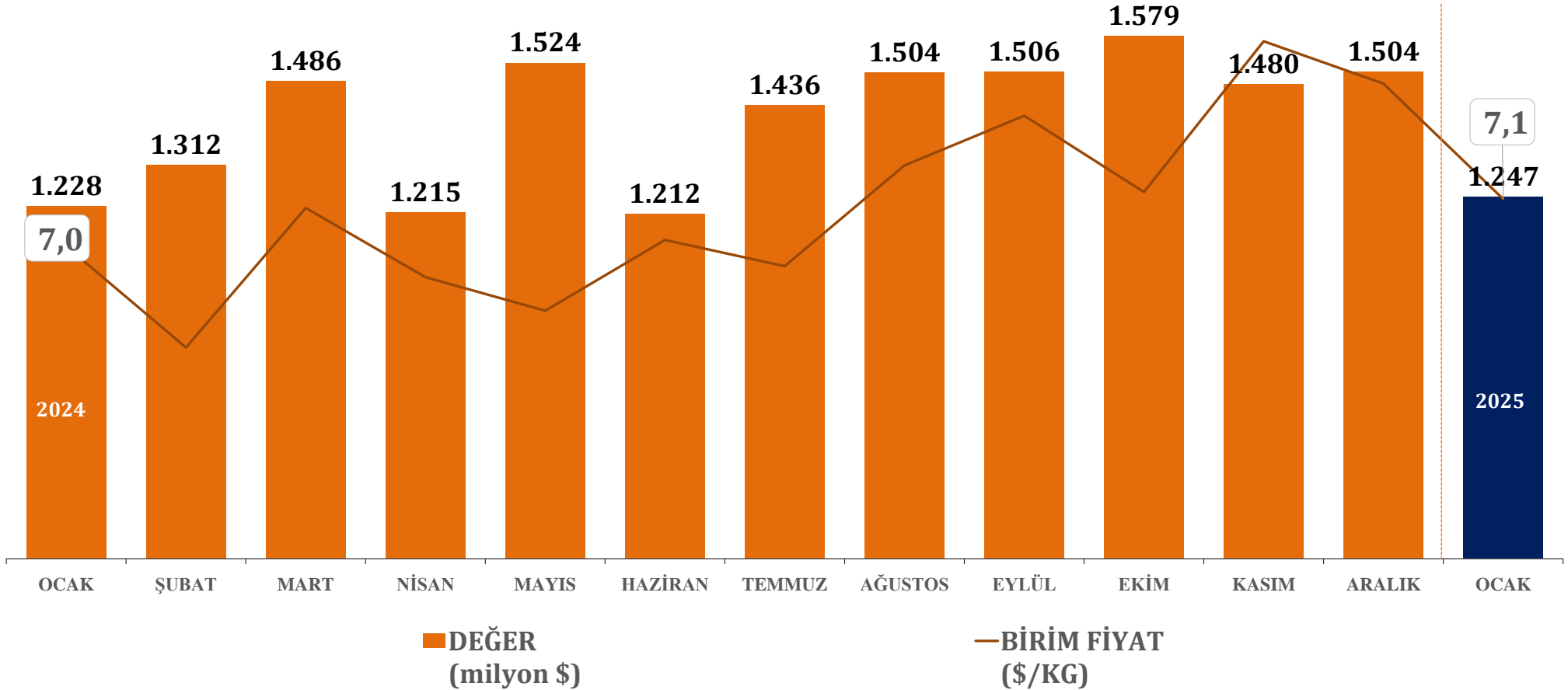
---

# TÜRKİYE GENELİ - AYLIK/KÜMÜLATİF KARŞILAŞTIRMA

## Elektrik Elektronik Sektörü İhracatı



|         | OCAK 2024       | OCAK 2025       | SON 12 AY        | 2024-2025 DEĞİŞİM |
|---------|-----------------|-----------------|------------------|-------------------|
| FOB USD | 1.228 milyon \$ | 1.247 milyon \$ | 17.003 milyon \$ | 2%                |
| KG      | 176 milyon kg   | 175 milyon kg   | 2.395 milyon kg  | -1%               |
| BR FYT  | \$6,97          | \$7,11          | \$7,10           | 2%                |



# TÜRKİYE GENELİ -KÜMÜLATİF KARŞILAŞTIRMA

## Elektrik Elektronik Sektörü Son 5 Yıl Aylık İhracat-Döviz ve KG Bazında

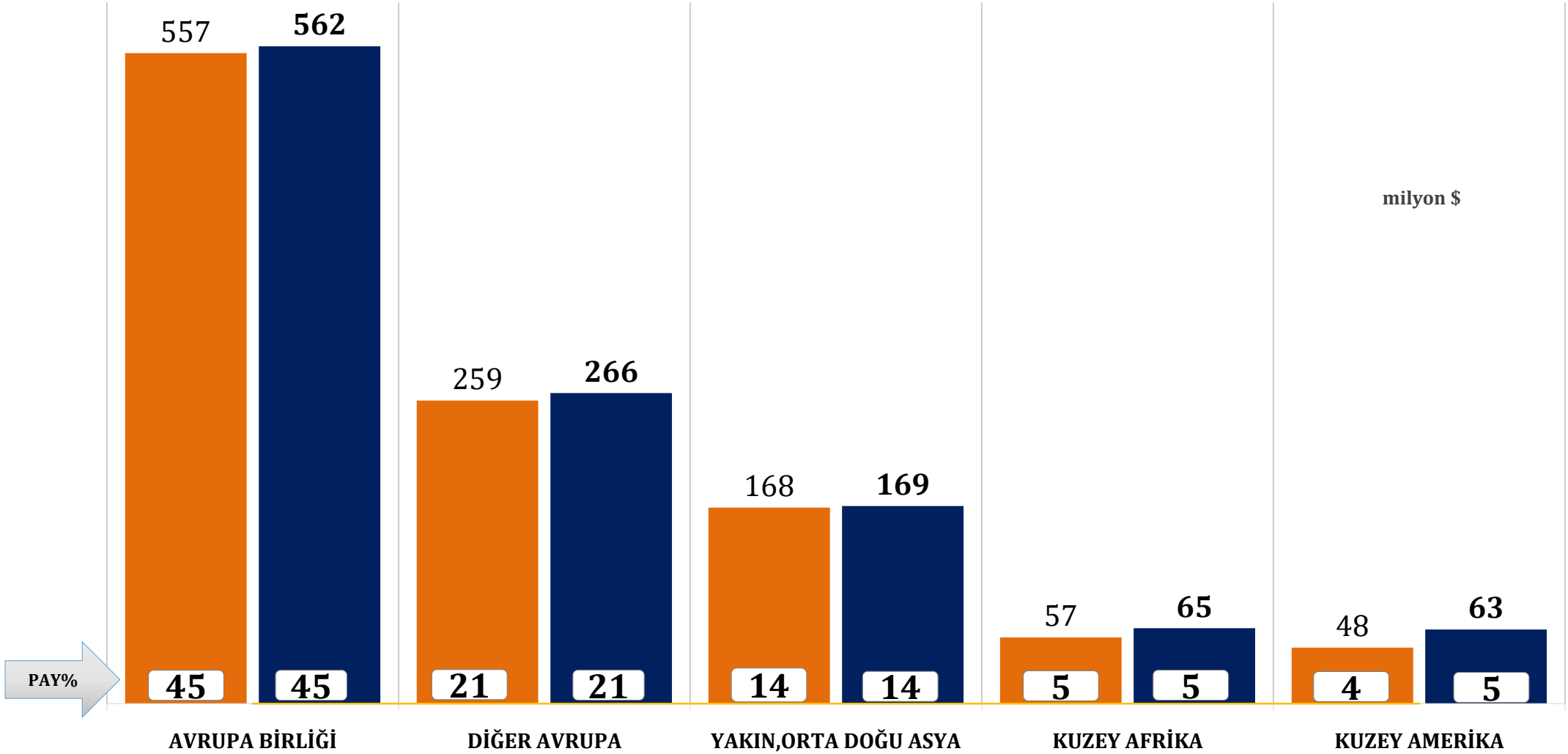


|               | FOB USD               |                       |                       |                       |                      | KG                   |                      |                      |                      |                    |
|---------------|-----------------------|-----------------------|-----------------------|-----------------------|----------------------|----------------------|----------------------|----------------------|----------------------|--------------------|
|               | 2021                  | 2022                  | 2023                  | 2024                  | 2025                 | 2021                 | 2022                 | 2023                 | 2024                 | 2025               |
| OCAK          | 912.372.112           | 999.876.022           | 1.192.297.920         | 1.228.185.763         | 1.246.673.919        | 171.153.037          | 163.829.188          | 178.399.049          | 176.272.929          | 175.240.499        |
| ŞUBAT         | 1.082.042.294         | 1.196.604.702         | 1.322.621.380         | 1.311.958.496         | 0                    | 192.384.960          | 195.906.427          | 195.845.297          | 197.167.662          | 0                  |
| MART          | 1.276.572.349         | 1.390.644.957         | 1.534.213.340         | 1.486.364.733         | 0                    | 230.155.588          | 231.553.898          | 232.041.579          | 209.754.053          | 0                  |
| NİSAN         | 1.273.333.160         | 1.421.713.034         | 1.235.167.658         | 1.215.121.397         | 0                    | 225.555.499          | 232.077.454          | 184.600.798          | 176.822.355          | 0                  |
| MAYIS         | 1.120.838.064         | 1.082.788.074         | 1.402.012.115         | 1.523.583.862         | 0                    | 190.346.250          | 175.868.413          | 209.286.959          | 225.124.573          | 0                  |
| HAZİRAN       | 1.327.631.010         | 1.382.119.406         | 1.358.906.588         | 1.212.030.789         | 0                    | 229.785.396          | 225.389.673          | 195.748.197          | 173.466.142          | 0                  |
| TEMMUZ        | 1.018.943.564         | 1.046.611.346         | 1.280.686.910         | 1.435.563.927         | 0                    | 174.291.271          | 165.507.431          | 188.857.219          | 207.875.942          | 0                  |
| AĞUSTOS       | 1.226.943.479         | 1.278.884.549         | 1.420.574.137         | 1.503.701.606         | 0                    | 205.128.765          | 210.596.981          | 209.801.995          | 208.327.863          | 0                  |
| EYLÜL         | 1.302.292.729         | 1.361.417.957         | 1.423.850.436         | 1.505.575.246         | 0                    | 211.499.115          | 222.897.206          | 201.702.832          | 204.230.412          | 0                  |
| EKİM          | 1.254.018.786         | 1.343.206.978         | 1.434.507.423         | 1.578.642.377         | 0                    | 211.026.577          | 227.580.514          | 214.884.875          | 221.241.644          | 0                  |
| KASIM         | 1.290.236.191         | 1.451.264.773         | 1.409.075.827         | 1.479.686.008         | 0                    | 204.515.611          | 229.736.349          | 209.059.565          | 194.631.071          | 0                  |
| ARALIK        | 1.337.775.860         | 1.500.125.636         | 1.458.735.285         | 1.504.372.235         | 0                    | 210.489.648          | 224.397.706          | 200.160.097          | 201.342.025          | 0                  |
| <b>TOPLAM</b> | <b>14.422.999.599</b> | <b>15.455.257.435</b> | <b>16.472.649.020</b> | <b>16.984.786.440</b> | <b>1.246.673.919</b> | <b>2.456.331.718</b> | <b>2.505.341.241</b> | <b>2.420.388.462</b> | <b>2.396.256.672</b> | <b>175.240.499</b> |

## ÜLKE GRUPLARI

OCAK 2024  
1.228 milyon \$

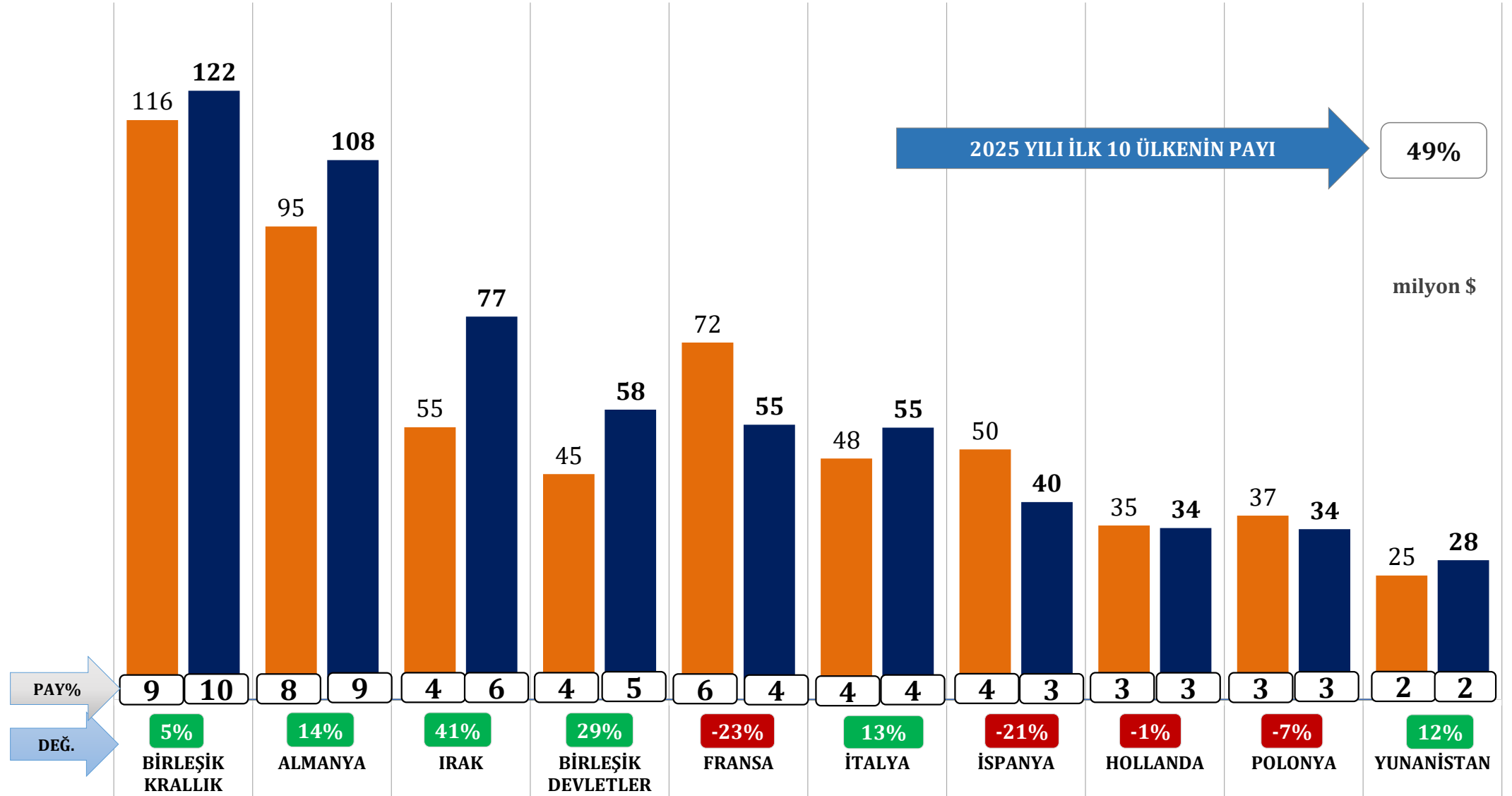
OCAK 2025  
1.247 milyon \$



\*Birleşik Krallık 2021 yılı itibari ile Diğer Avrupa ülkeleri arasında takip edilmektedir.

### İLK 10 ÜLKE TOPLAMI

| OCAK 2024     | OCAK 2025     | DEĞİŞİM |
|---------------|---------------|---------|
| 579 milyon \$ | 612 milyon \$ | 6%      |



### OCAK 2025

| ARTIŞ SIRALAMA |      |                           | MİLYON \$ |      | DEĞİŞİM   |      | PAY   |
|----------------|------|---------------------------|-----------|------|-----------|------|-------|
| 2024           | 2025 | ÜLKE                      | 2024      | 2025 | milyon \$ | %    | 2025  |
| 4              | 3    | IRAK                      | 55        | 77   | 22        | 41%  | 6,2%  |
| 54             | 13   | FİNLANDIYA                | 5         | 23   | 19        | 396% | 1,9%  |
| 44             | 16   | LİBYA                     | 7         | 21   | 14        | 203% | 1,7%  |
| 43             | 17   | UKRAYNA                   | 7         | 21   | 14        | 193% | 1,7%  |
| 2              | 2    | ALMANYA                   | 95        | 108  | 13        | 14%  | 8,7%  |
| 7              | 4    | BİRLEŞİK DEVLETLER        | 45        | 58   | 13        | 29%  | 4,7%  |
| 26             | 14   | BİRLEŞİK ARAP EMİRLİKLERİ | 13        | 23   | 10        | 78%  | 1,8%  |
| 6              | 6    | İTALYA                    | 48        | 55   | 6         | 13%  | 4,4%  |
| 1              | 1    | BİRLEŞİK KRALLIK          | 116       | 122  | 6         | 5%   | 9,8%  |
| 30             | 22   | SURİYE                    | 10        | 14   | 5         | 46%  | 1,2%  |
| TOPLAM         |      |                           | 402       | 524  | 122       | 30%  | 42,0% |

| AZALIŞ SIRALAMA |      |                   | MİLYON \$ |      | DEĞİŞİM   |       | PAY   |
|-----------------|------|-------------------|-----------|------|-----------|-------|-------|
| 2024            | 2025 | ÜLKE              | 2024      | 2025 | milyon \$ | %     | 2025  |
| 11              | 0    | İSRAİL            | 28        | 0    | -28       | -100% | 0,0%  |
| 3               | 5    | FRANSA            | 72        | 55   | -17       | -23%  | 4,4%  |
| 5               | 7    | İSPANYA           | 50        | 40   | -11       | -21%  | 3,2%  |
| 16              | 30   | GÜRCİSTAN         | 21        | 11   | -10       | -50%  | 0,8%  |
| 10              | 15   | RUSYA FEDERASYONU | 31        | 22   | -10       | -31%  | 1,7%  |
| 17              | 23   | İRLANDA           | 20        | 13   | -6        | -32%  | 1,1%  |
| 33              | 72   | VIETNAM           | 9         | 2    | -6        | -73%  | 0,2%  |
| 20              | 29   | FAS               | 17        | 11   | -6        | -36%  | 0,9%  |
| 45              | 114  | DUBAİ             | 7         | 0    | -6        | -92%  | 0,0%  |
| 21              | 27   | SUUDİ ARABİSTAN   | 17        | 11   | -6        | -34%  | 0,9%  |
| TOPLAM          |      |                   | 271       | 165  | -106      | -39%  | 13,2% |

# TÜRKİYE GENELİ -KÜMÜLATİF KARŞILAŞTIRMA

## Elektrik Elektronik Sektörü İhracatı - Döviz Bazında



### OCAK 2025

| PARA BİRİMİ            | TOPLAM FOB DÖVİZ     |                      | TOPLAM FOB USD       |                      | DEĞİŞİM    |           | PAY 2024/2025 |             |
|------------------------|----------------------|----------------------|----------------------|----------------------|------------|-----------|---------------|-------------|
|                        | 2024                 | 2025                 | 2024                 | 2025                 | DÖVİZ      | ABD \$    | ABD \$        | ABD \$      |
| EURO                   | 654.682.357          | 681.084.922          | 707.270.283          | 700.671.047          | 4%         | -1%       | 58%           | 56%         |
| AMERIKAN DOLARI        | 363.192.872          | 395.932.995          | 363.192.872          | 395.932.995          | 9%         | 9%        | 30%           | 32%         |
| İNGİLİZ STERLİNİ       | 75.455.675           | 75.161.932           | 92.304.548           | 89.932.072           | 0%         | -3%       | 8%            | 7%          |
| TÜRK LIRASI            | 1.138.707.223        | 1.235.031.221        | 44.176.614           | 43.735.600           | 8%         | -1%       | 4%            | 4%          |
| RUS RUBLESİ            | 1.204.067.054        | 808.050.570          | 13.340.546           | 7.860.772            | -33%       | -41%      | 1%            | 1%          |
| POLONYA ZLOTISI (YENİ) | 17.999.267           | 21.655.142           | 4.259.873            | 4.892.554            | 20%        | 15%       | 0%            | 0%          |
| İSVEÇ KRONU            | 3.450.740            | 14.084.617           | 312.927              | 1.208.444            | 308%       | 286%      | 0%            | 0%          |
| ÇEK KORUNASI           | 19.888.094           | 19.715.805           | 819.522              | 743.542              | -1%        | -9%       | 0%            | 0%          |
| KANADA DOLARI          | 19.577               | 981.958              | 12.141               | 672.335              | 4916%      | 5438%     | 0%            | 0%          |
| AVUSTRALYA DOLARI      | 2.578.740            | 857.076              | 1.637.133            | 504.654              | -67%       | -69%      | 0%            | 0%          |
| İSVİÇRE FRANKI         | 331.368              | 442.221              | 351.634              | 474.315              | 33%        | 35%       | 0%            | 0%          |
| ÇİN RENMINBİSİ         | 3.057.991            | 341.104              | 399.590              | 45.507               | -89%       | -89%      | 0%            | 0%          |
| JAPON YENİ             | 0                    | 15.000               | 0                    | 84                   | #SAYI/0!   | #SAYI/0!  | 0%            | 0%          |
| NORVEÇ KRONU           | 1.150.307            | 0                    | 105.266              | 0                    | -100%      | -100%     | 0%            | 0%          |
| ROMANYA LEUSU          | 13.208               | 0                    | 2.815                | 0                    | -100%      | -100%     | 0%            | 0%          |
| <b>Genel Toplam</b>    | <b>3.487.478.959</b> | <b>3.238.961.156</b> | <b>1.228.185.763</b> | <b>1.246.673.919</b> | <b>-7%</b> | <b>2%</b> | <b>100%</b>   | <b>100%</b> |



## A. Elektrik Elektronik Sektörü İhracatı

Beyaz Eşya

Elektronik

Elektrik, Elektrik Üretim ve Dağıtım Ekipmanları

Kablolar

## B. Mal Grupları

## C. İlk 10 Ülke

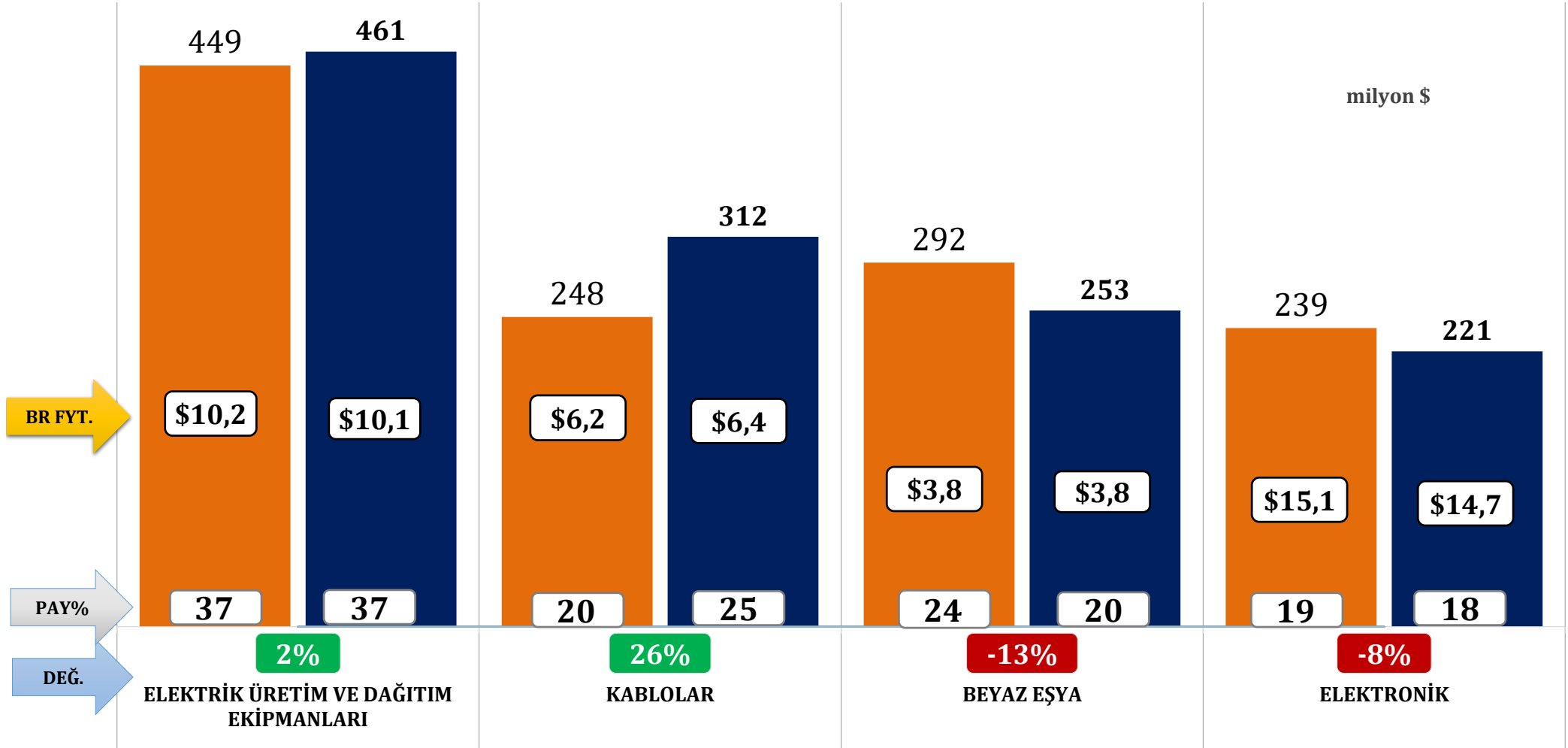
## D. Türkiye Tüm Sektörler İhracatı - İlk 10 Ülke

# TÜRKİYE GENELİ - AYLIK KARŞILAŞTIRMA

## Elektrik Elektronik Sektörü Tüm Mal Grupları İhracatı



|         | OCAK 2024       | OCAK 2025       | DEĞİŞİM |
|---------|-----------------|-----------------|---------|
| FOB USD | 1.228 milyon \$ | 1.247 milyon \$ | 2%      |
| KG      | 176 milyon kg   | 175 milyon kg   | -1%     |
| BR FYT  | \$6,97          | \$7,11          | 2%      |

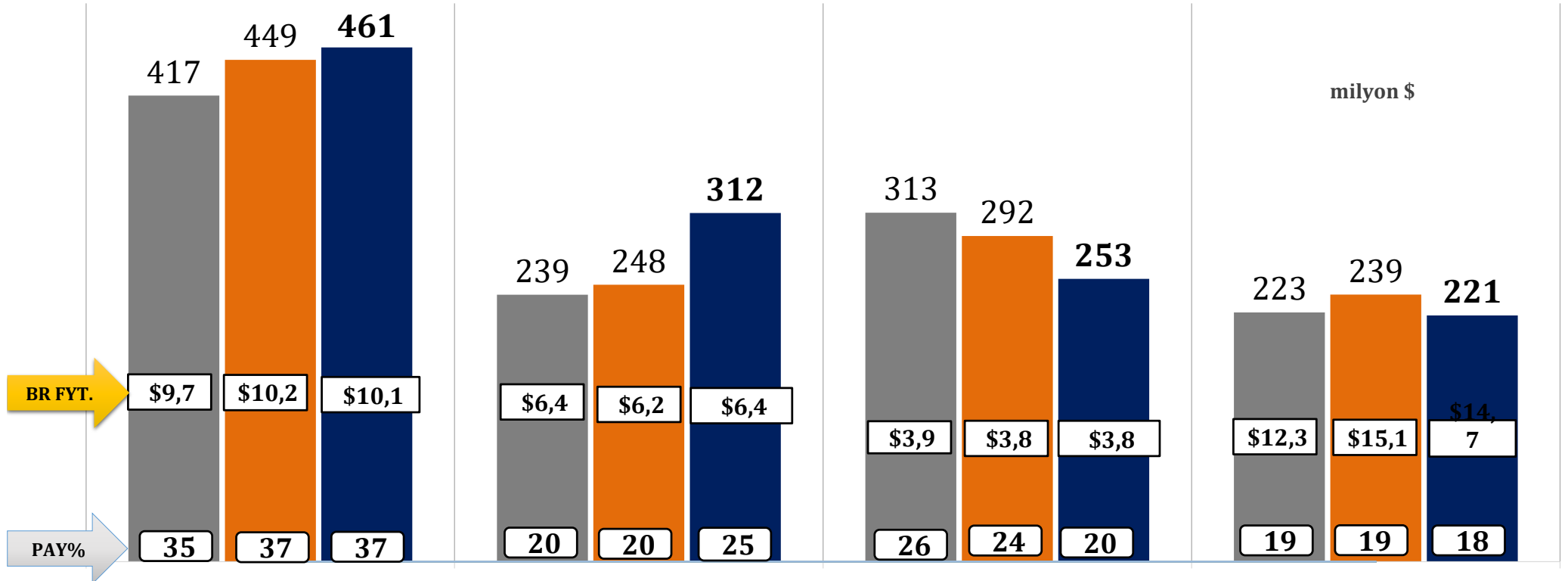


# TÜRKİYE GENELİ - 2023/2024/2025 KÜMÜLATİF KARŞILAŞTIRMA

## Elektrik Elektronik Sektörü Tüm Mal Grupları İhracatı



|         | OCAK 2023       | OCAK 2024       | OCAK 2025       | DEĞİŞİM<br>2023-24 | DEĞİŞİM<br>2024-25 |
|---------|-----------------|-----------------|-----------------|--------------------|--------------------|
| FOB USD | 1.192 milyon \$ | 1.228 milyon \$ | 1.247 milyon \$ | 3%                 | 2%                 |
| KG      | 178 milyon kg   | 176 milyon kg   | 175 milyon kg   | -1%                | -1%                |
| BR FYT  | \$6,68          | \$6,97          | \$7,11          | 4%                 | 2%                 |



ELEKTRİK ÜRETİM VE DAĞITIM EKİPMANLARI

| DEĞİŞİM<br>2023-24 | DEĞİŞİM<br>2024-25 |
|--------------------|--------------------|
| 8%                 | 2%                 |

KABLolar

| DEĞİŞİM<br>2023-24 | DEĞİŞİM<br>2024-25 |
|--------------------|--------------------|
| 4%                 | 26%                |

BEYAZ EŞYA

| DEĞİŞİM<br>2023-24 | DEĞİŞİM<br>2024-25 |
|--------------------|--------------------|
| -7%                | -13%               |

ELEKTRONİK

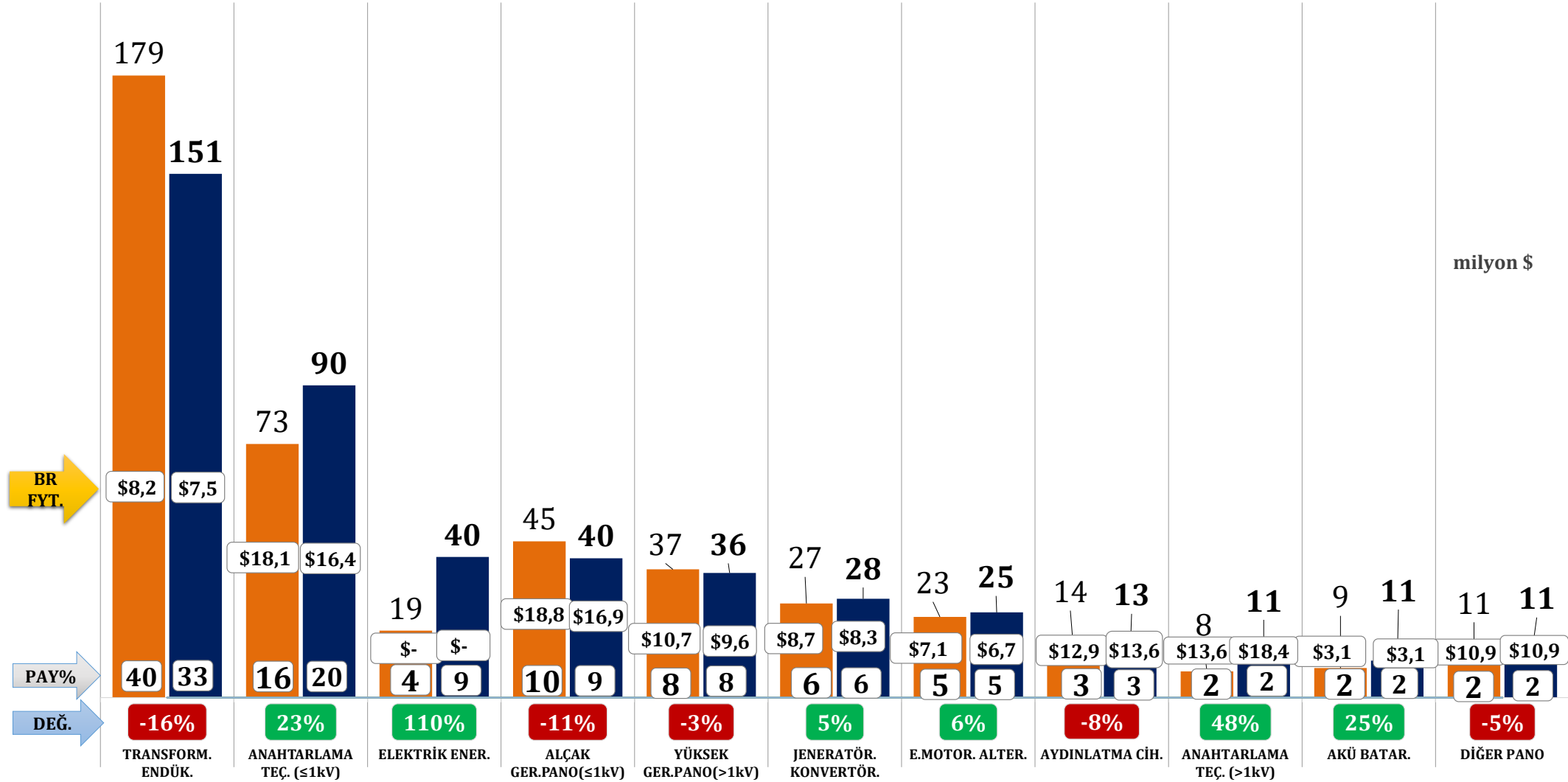
| DEĞİŞİM<br>2023-24 | DEĞİŞİM<br>2024-25 |
|--------------------|--------------------|
| 7%                 | -8%                |

# TÜRKİYE GENELİ - AYLIK KARŞILAŞTIRMA

## Elektrik, Elektrik Üretim ve Dağıtım Ekipmanları İhracatı



|         | OCAK 2024     | OCAK 2025     | DEĞİŞİM |
|---------|---------------|---------------|---------|
| FOB USD | 449 milyon \$ | 461 milyon \$ | 2%      |
| KG      | 44 milyon kg  | 46 milyon kg  | 3%      |
| BR FYT  | \$10,20       | \$10,12       | -1%     |

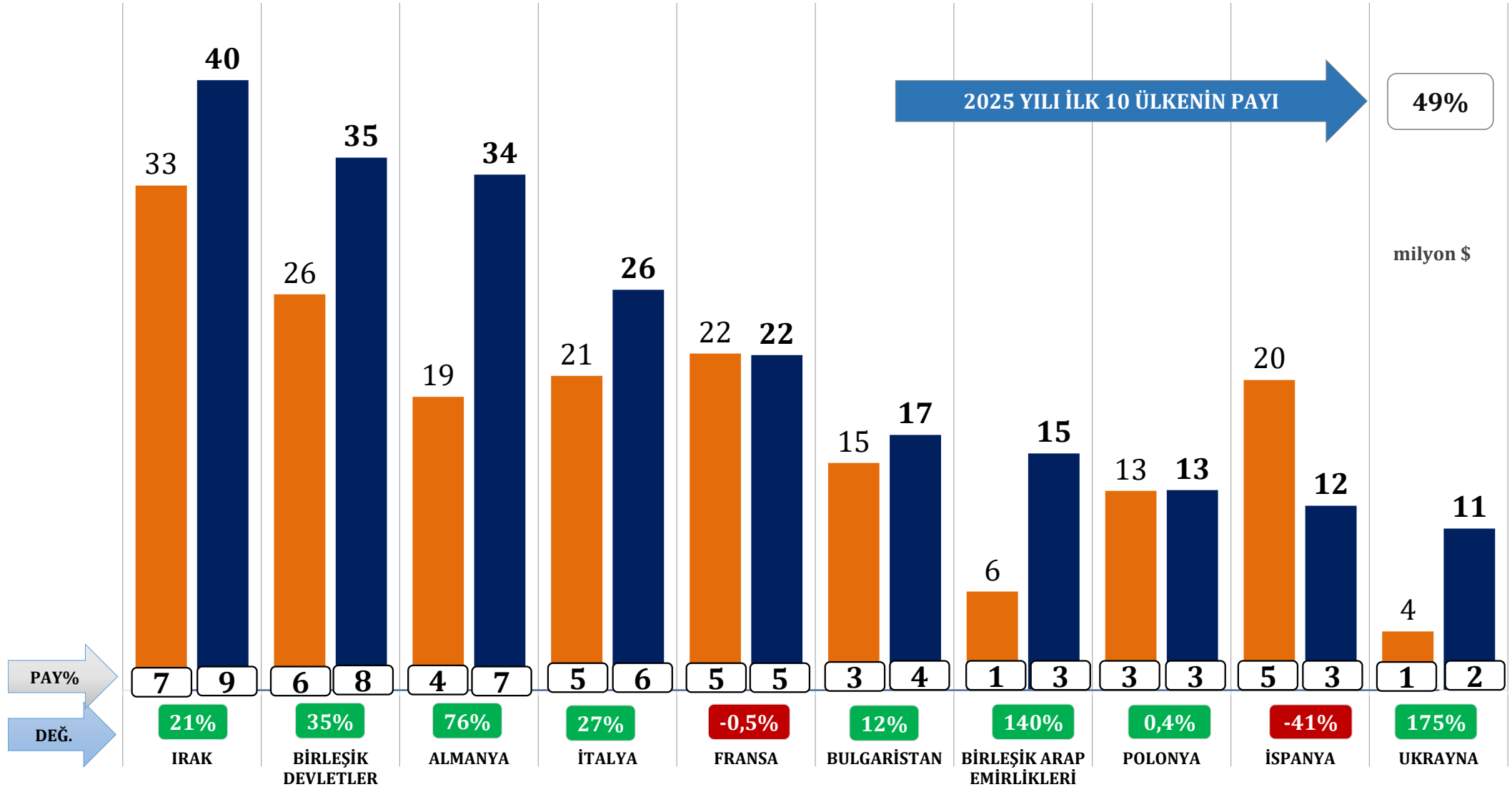


# TÜRKİYE GENELİ - KÜMÜLATİF KARŞILAŞTIRMA

## Elektrik, Elektrik Üretim ve Dağıtım Ekipmanları - İlk 10 Ülke



|         | OCAK 2024     | OCAK 2025     | DEĞİŞİM |
|---------|---------------|---------------|---------|
| FOB USD | 179 milyon \$ | 225 milyon \$ | 25%     |

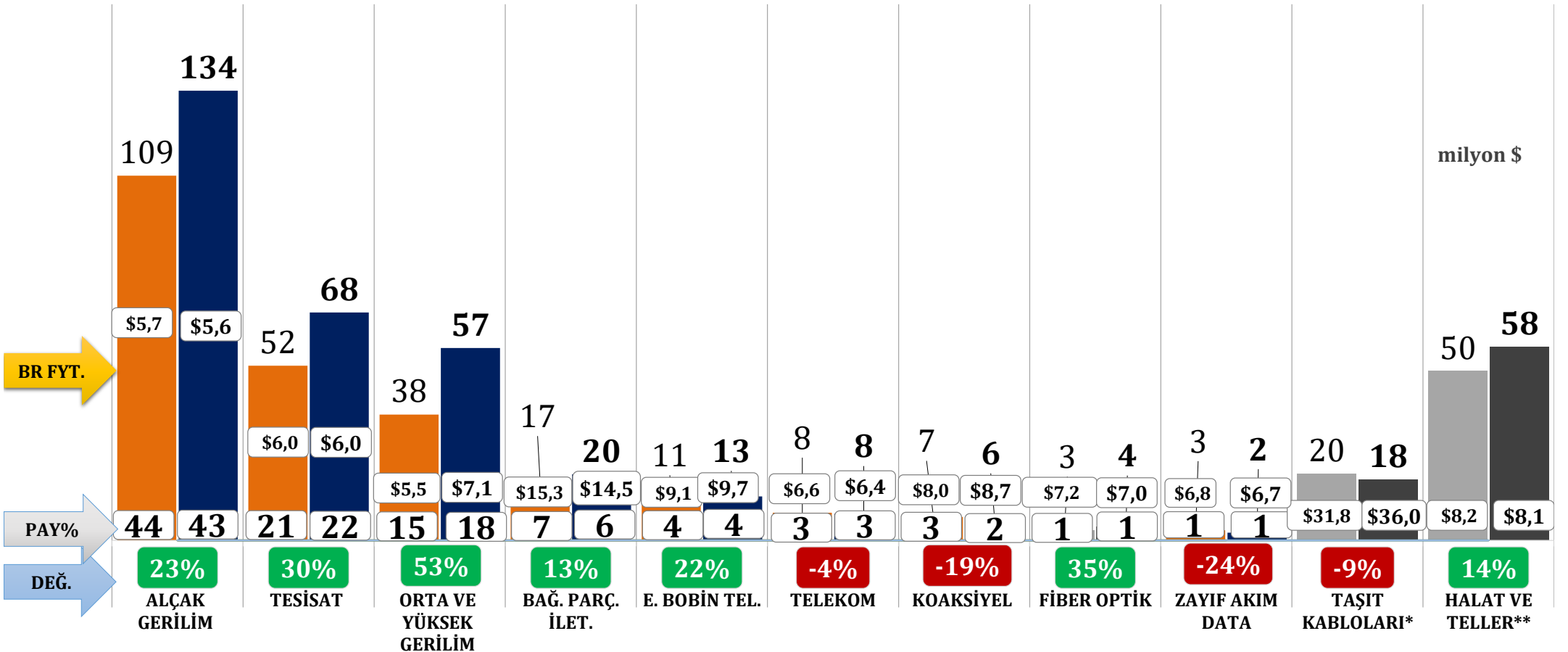


# TÜRKİYE GENELİ - AYLIK KARŞILAŞTIRMA

## Kablo İhracatı



|         | OCAK 2024     | OCAK 2025     | DEĞİŞİM |
|---------|---------------|---------------|---------|
| FOB USD | 248 milyon \$ | 312 milyon \$ | 26%     |
| KG      | 40 milyon kg  | 49 milyon kg  | 22%     |
| BR FYT  | \$6,23        | \$6,41        | 3%      |



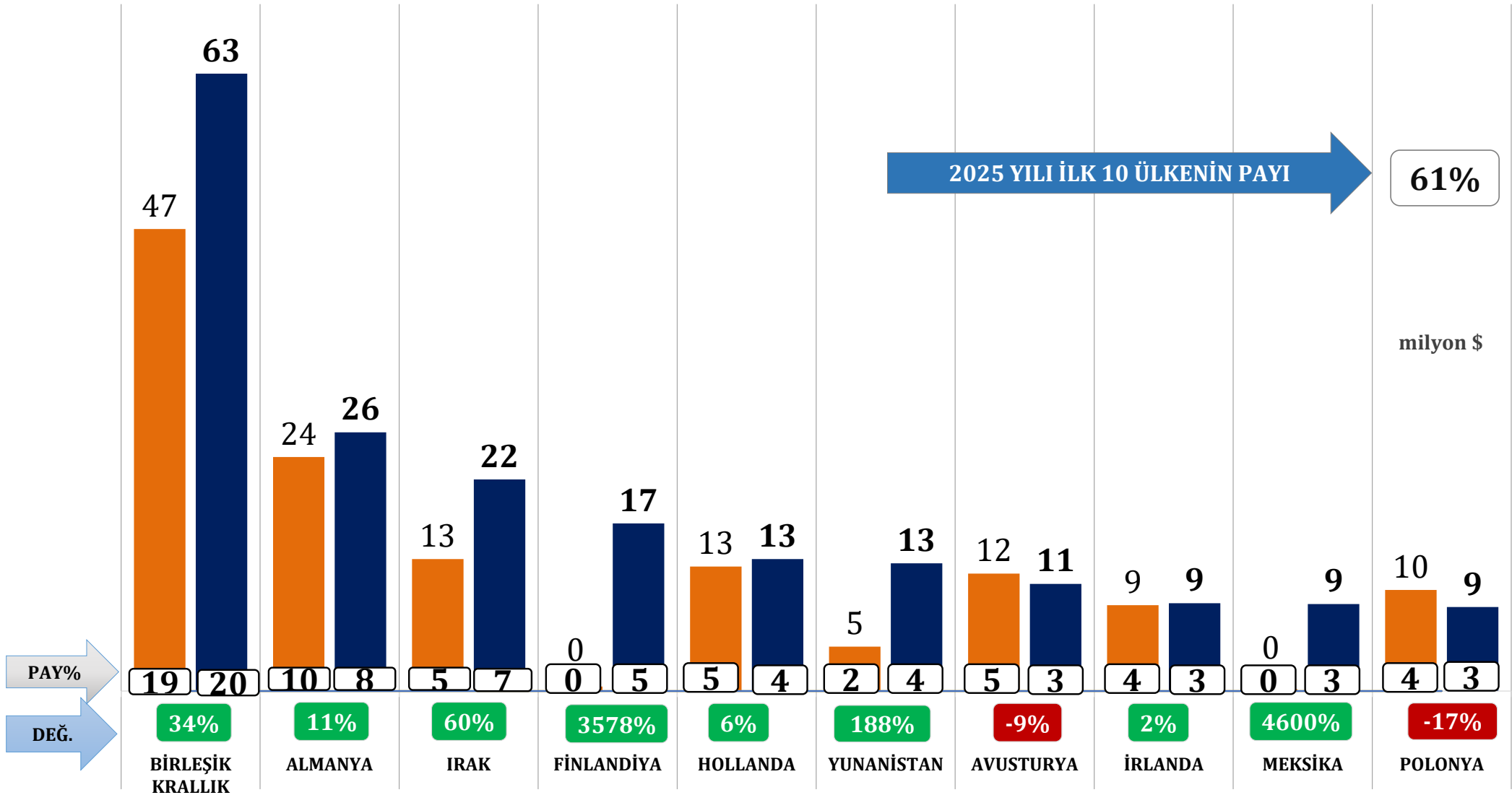
\*Birlik işigali dışında GTİPler içerdiğinden toplamlara dâhil edilmemiştir.

# TÜRKİYE GENELİ - KÜMÜLATİF KARŞILAŞTIRMA

## Kablo İhracatı - İlk 10 Ülke



|         | OCAK 2024     | OCAK 2025     | DEĞİŞİM |
|---------|---------------|---------------|---------|
| FOB USD | 133 milyon \$ | 192 milyon \$ | 44%     |

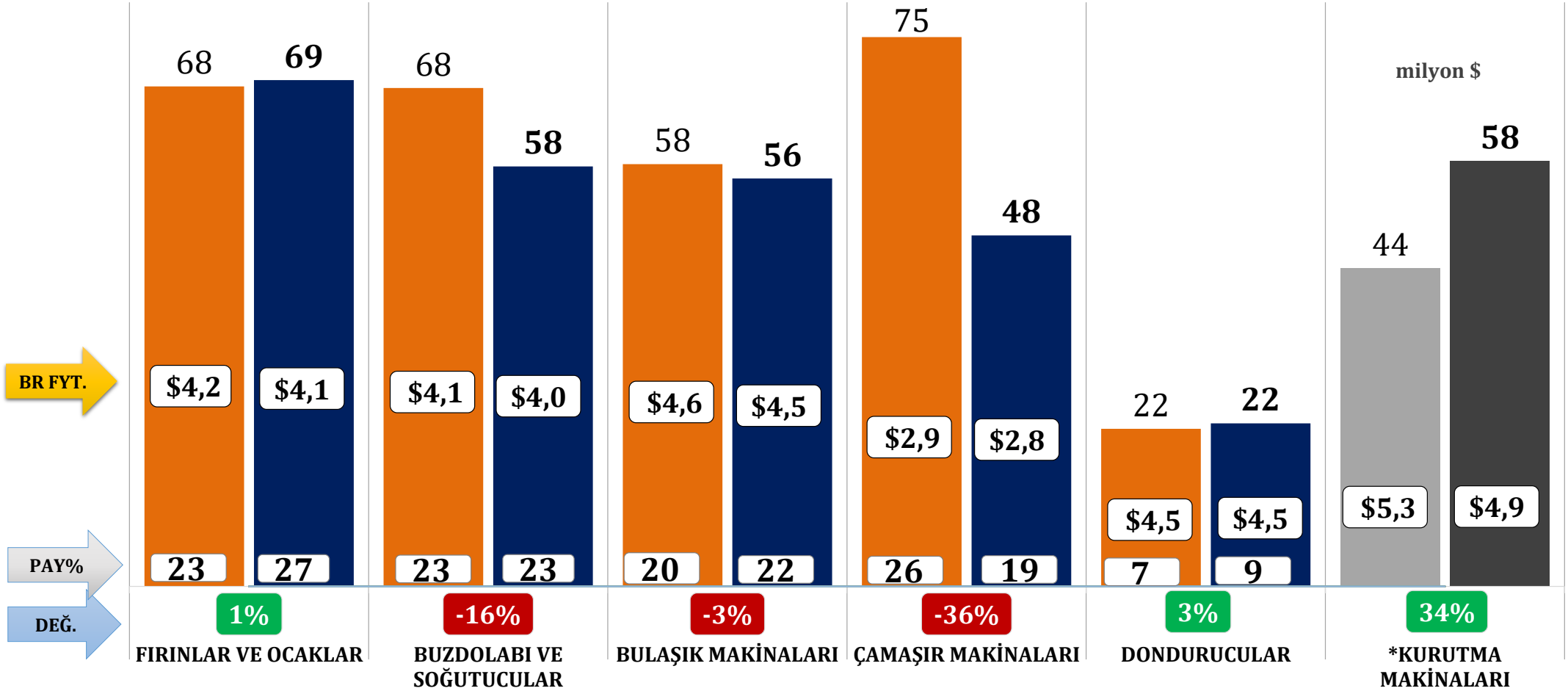


# TÜRKİYE GENELİ - AYLIK KARŞILAŞTIRMA

## Beyaz Eşya İhracatı



|         | OCAK 2024     | OCAK 2025     | DEĞİŞİM |
|---------|---------------|---------------|---------|
| FOB USD | 292 milyon \$ | 253 milyon \$ | -13%    |
| KG      | 77 milyon kg  | 66 milyon kg  | -14%    |
| BR FYT  | \$3,81        | \$3,83        | 0,7%    |



\*Birlik iştigali dışında GTİPler içerdiğinden toplamlara dâhil edilmemiştir.

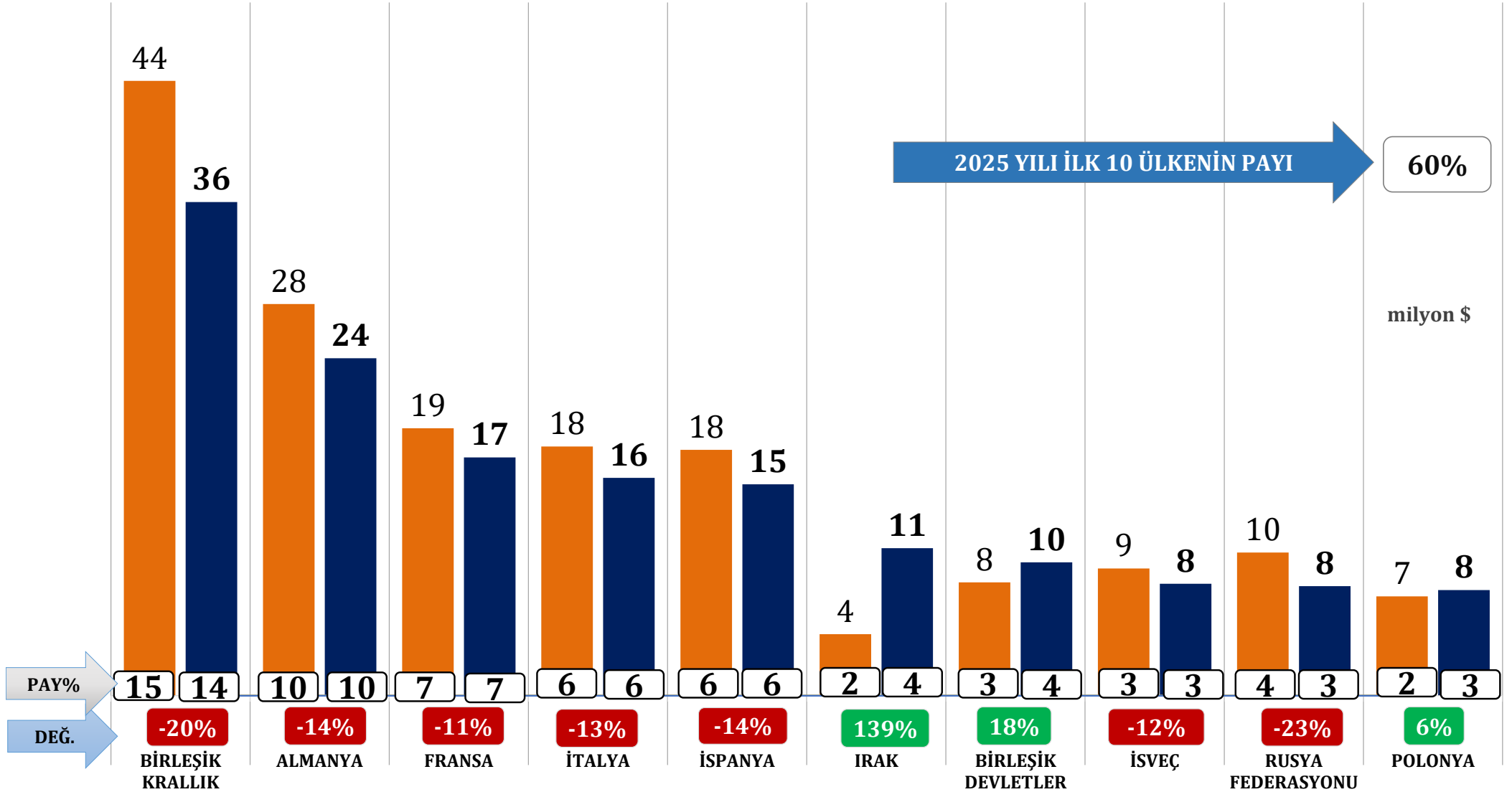


# TÜRKİYE GENELİ - KÜMÜLATİF KARŞILAŞTIRMA

## Beyaz Eşya İhracatı - İlk 10 Ülke



|         | OCAK 2024     | OCAK 2025     | DEĞİŞİM |
|---------|---------------|---------------|---------|
| FOB USD | 167 milyon \$ | 152 milyon \$ | -9%     |

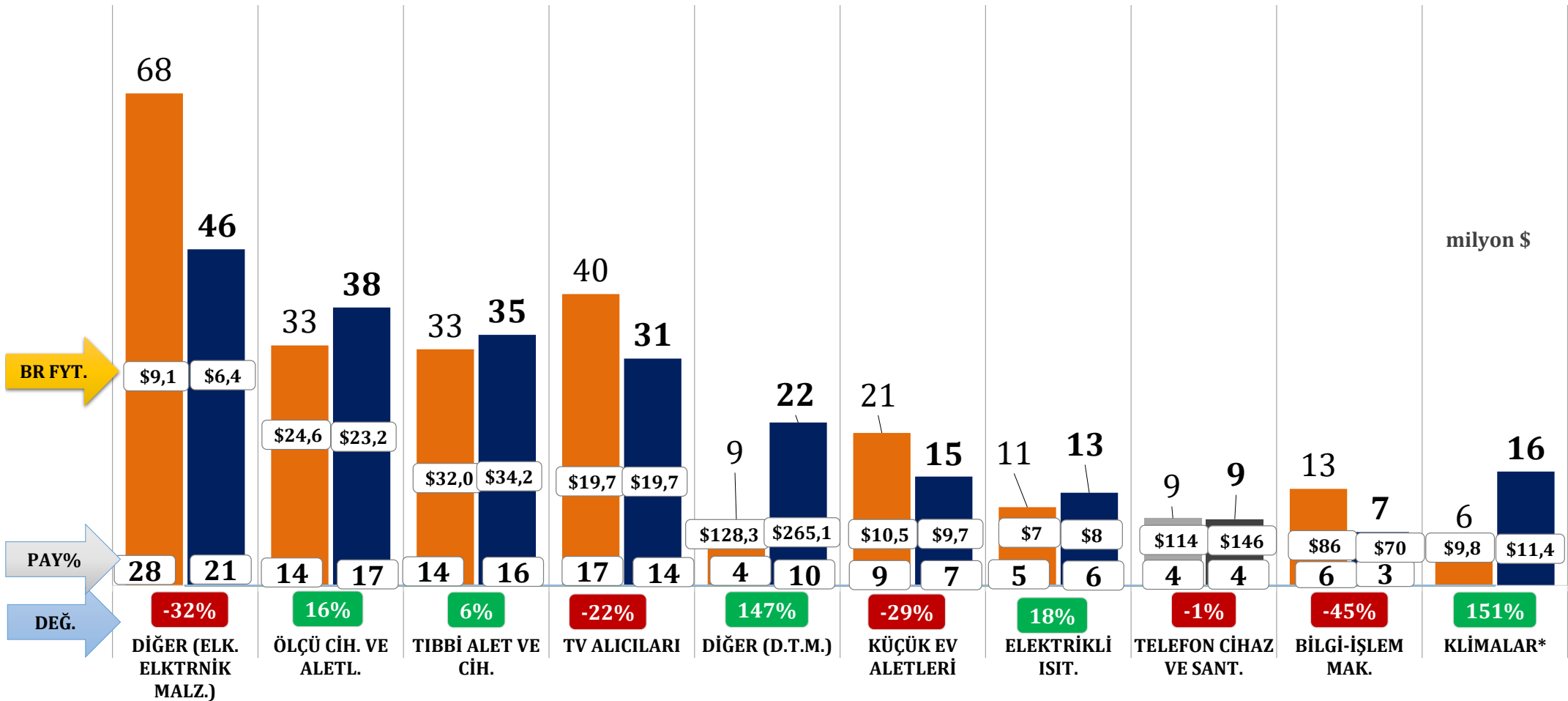


# TÜRKİYE GENELİ - AYLIK KARŞILAŞTIRMA

## Elektronik İhracatı



|         | OCAK 2024     | OCAK 2025     | DEĞİŞİM |
|---------|---------------|---------------|---------|
| FOB USD | 239 milyon \$ | 221 milyon \$ | -8%     |
| KG      | 16 milyon kg  | 15 milyon kg  | -5%     |
| BR FYT  | \$15,13       | \$14,73       | -3%     |



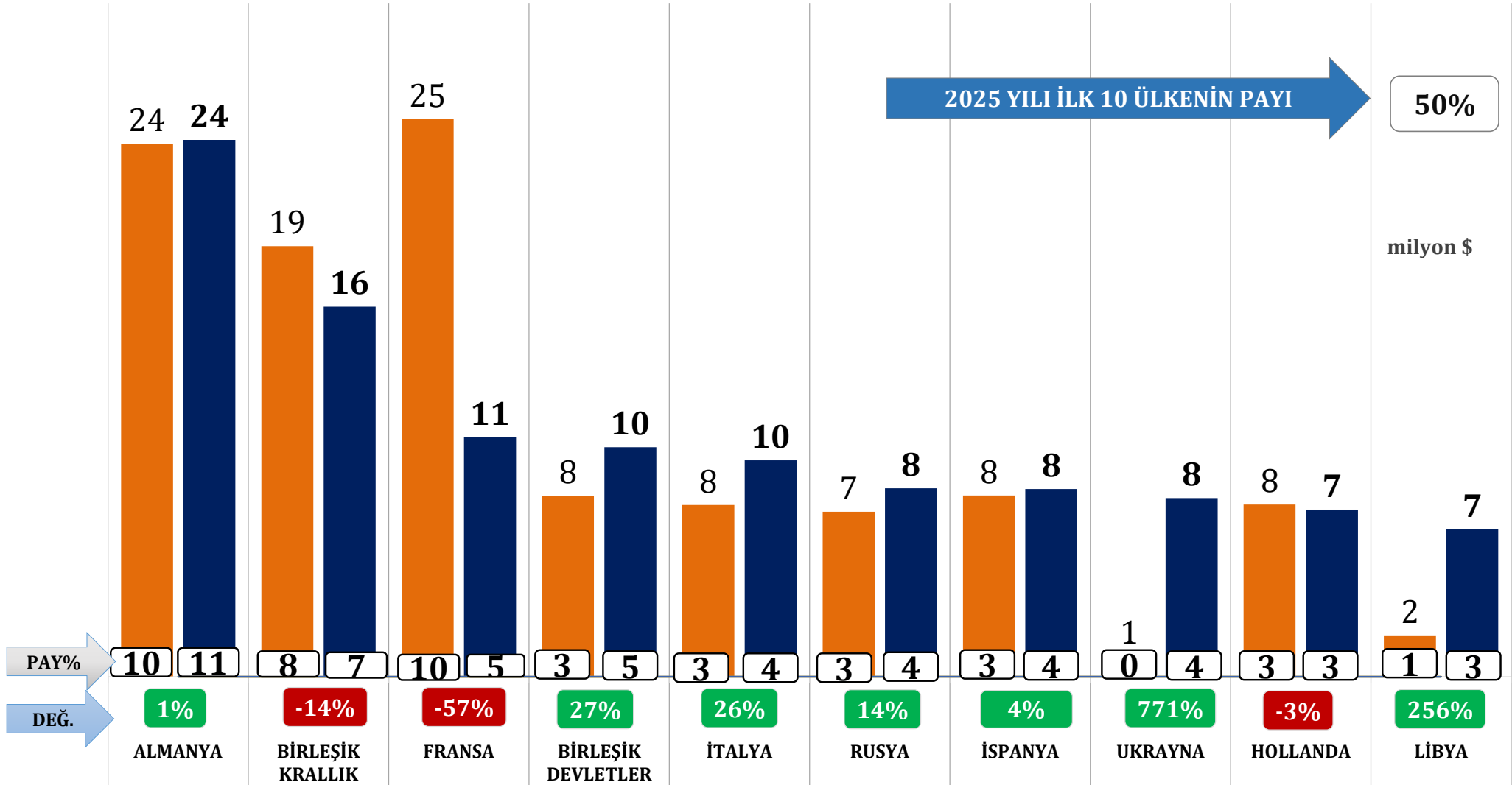
\*Birlik iştigali dışında GTİpler içerdiğinden toplamlara dâhil edilmemiştir.

# TÜRKİYE GENELİ - KÜMÜLATİF KARŞILAŞTIRMA

## Elektronik İhracatı - İlk 10 Ülke Toplamı



|         | OCAK 2024     | OCAK 2025     | DEĞİŞİM |
|---------|---------------|---------------|---------|
| FOB USD | 109 milyon \$ | 110 milyon \$ | 0,3%    |



## A. Elektrik Elektronik Sektörü İhracatı

---

Beyaz Eşya

---

Elektronik

---

## B. Mal Grupları

---

Elektrik, Elektrik Üretim ve Dağıtım Ekipmanları

---

Kablolar

---

## C. İlk 10 Ülke

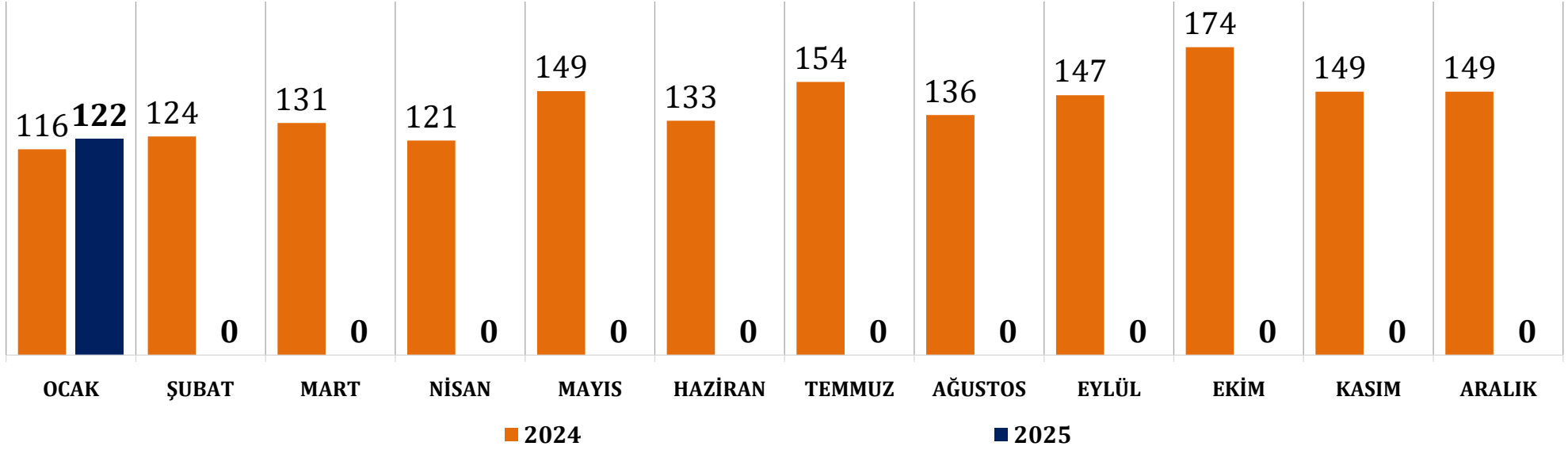
---

## D. Türkiye Tüm Sektörler İhracatı - İlk 10 Ülke

---

## BİRLEŞİK KRALLIK

milyon \$

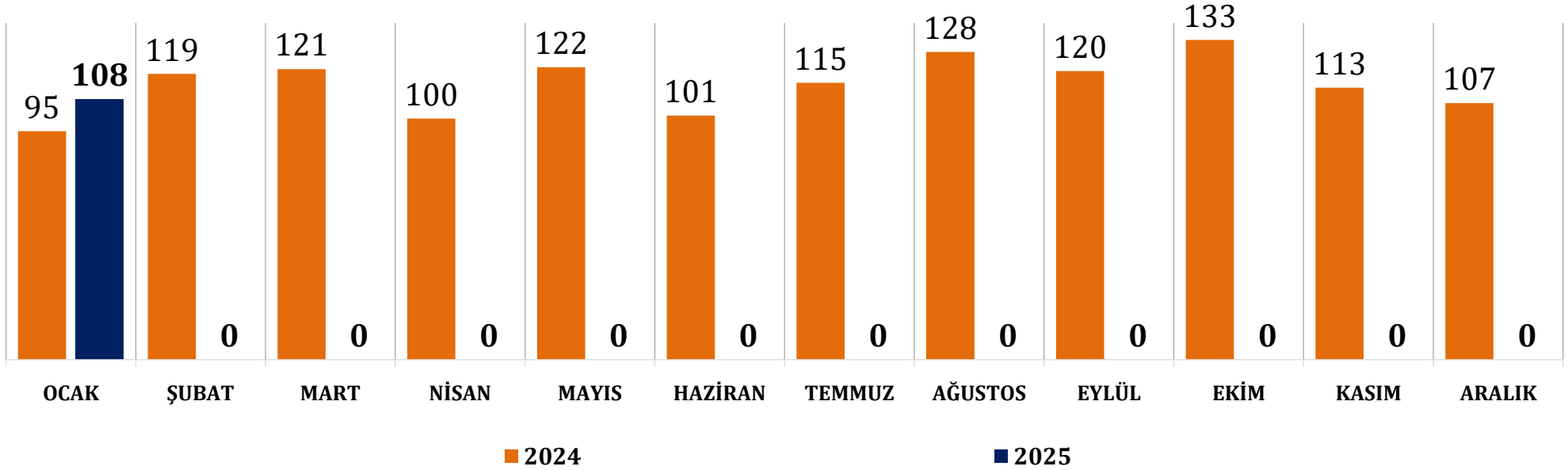


|                | OCAK MİLYON USD |      | OCAK MİLYON KG |      | DEĞİŞİM<br>2024-25 (%) |      | 2025 FOB<br>USD PAYI |
|----------------|-----------------|------|----------------|------|------------------------|------|----------------------|
|                | 2024            | 2025 | 2024           | 2025 | FOB USD                | KG   |                      |
|                | 116             | 122  | 23             | 22   | 5%                     | -4%  |                      |
| KABLolar       | 47              | 63   | 9              | 11   | 34%                    | 28%  | 51%                  |
| BEYAZ EŞYA     | 44              | 36   | 13             | 10   | -20%                   | -23% | 29%                  |
| ELEKTRONİK     | 19              | 16   | 1              | 1    | -14%                   | -43% | 13%                  |
| ELK. ÜRT. DAĞ. | 6               | 7    | 1              | 1    | 26%                    | 6%   | 6%                   |

| İHRACATTAKİ SIRA |      |
|------------------|------|
| 2024             | 2025 |
| 1                | 1    |

## ALMANYA

milyon \$

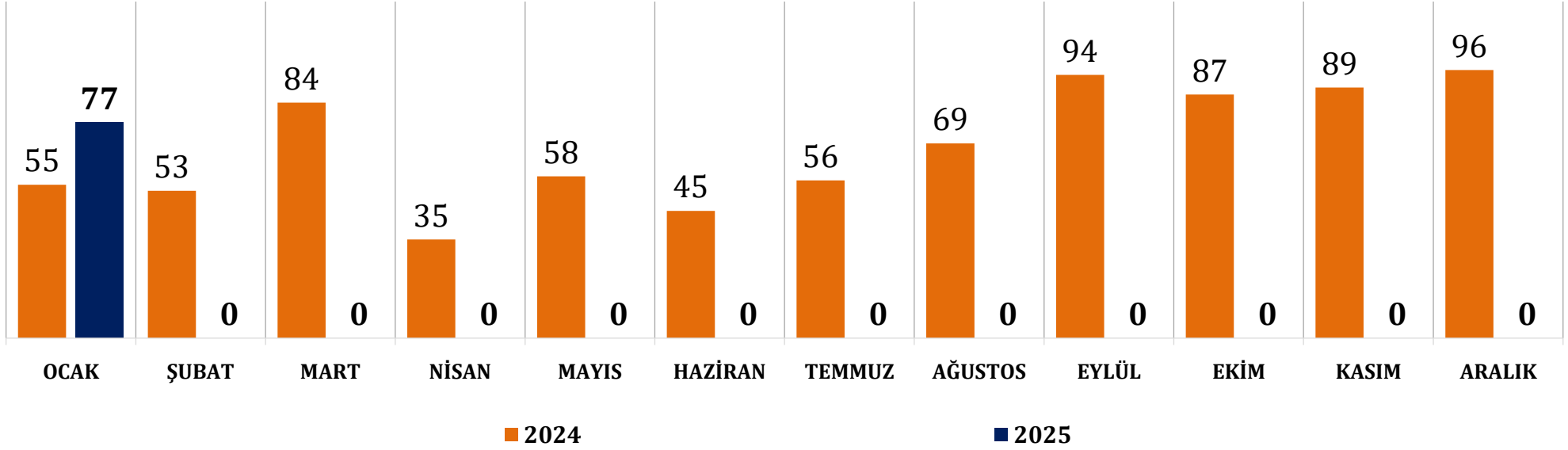


|                | OCAK MİLYON USD |      | OCAK MİLYON KG |      | DEĞİŞİM 2024-25 (%) |      | 2025 FOB USD PAYI |
|----------------|-----------------|------|----------------|------|---------------------|------|-------------------|
|                | 2024            | 2025 | 2024           | 2025 | FOB USD             | KG   |                   |
|                | 95              | 108  | 14             | 15   | 14%                 | 2%   |                   |
| ELK. ÜRT. DAĞ. | 19              | 34   | 3              | 3    | 76%                 | 29%  | 31%               |
| KABLOLAR       | 24              | 26   | 3              | 3    | 11%                 | 6%   | 24%               |
| BEYAZ EŞYA     | 28              | 24   | 7              | 6    | -14%                | -15% | 22%               |
| ELEKTRONİK     | 24              | 24   | 2              | 2    | 1%                  | 32%  | 22%               |

| İHRACATTAKİ SIRA |      |
|------------------|------|
| 2024             | 2025 |
| 2                | 2    |

## IRAK

milyon \$

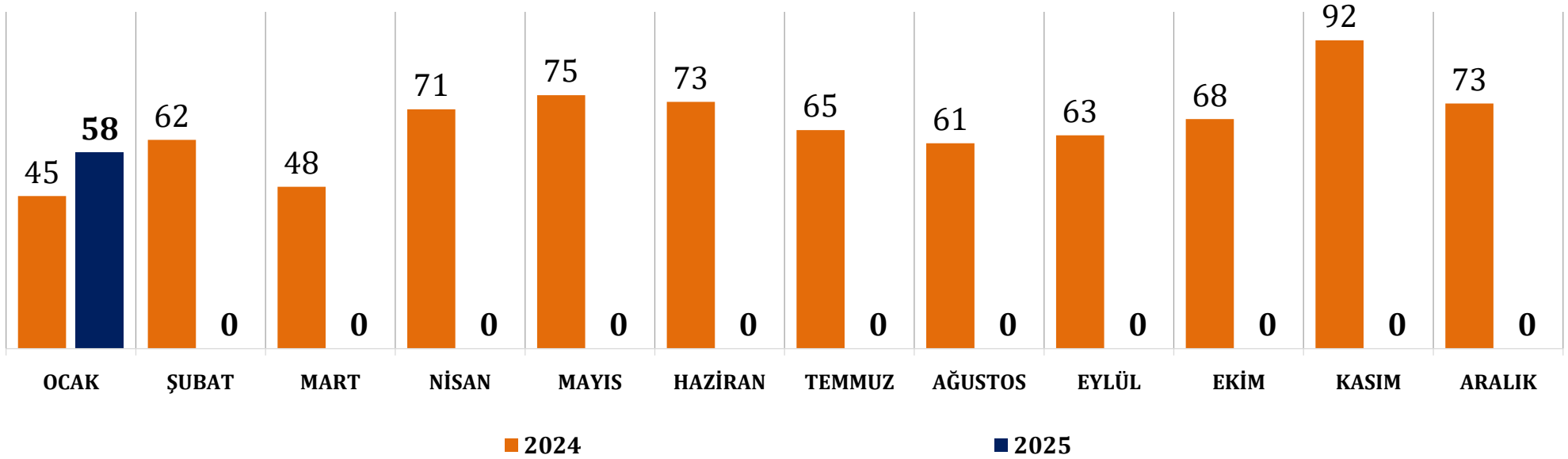


|                | OCAK MİLYON USD |      | OCAK MİLYON KG |      | DEĞİŞİM 2024-25 (%) |      | 2025 FOB USD PAYI |
|----------------|-----------------|------|----------------|------|---------------------|------|-------------------|
|                | 2024            | 2025 | 2024           | 2025 | FOB USD             | KG   |                   |
|                | 55              | 77   | 7              | 10   | 41%                 | 43%  |                   |
| ELK. ÜRT. DAĞ. | 33              | 40   | 3              | 4    | 21%                 | 12%  | 52%               |
| KABLOLAR       | 13              | 22   | 3              | 4    | 60%                 | 57%  | 28%               |
| BEYAZ EŞYA     | 4               | 11   | 1              | 3    | 139%                | 115% | 14%               |
| ELEKTRONİK     | 4               | 5    | 0              | 0    | 27%                 | -21% | 6%                |

| İHRACATTAKİ SIRA |      |
|------------------|------|
| 2024             | 2025 |
| 4                | 3    |

## BİRLEŞİK DEVLETLER

milyon \$



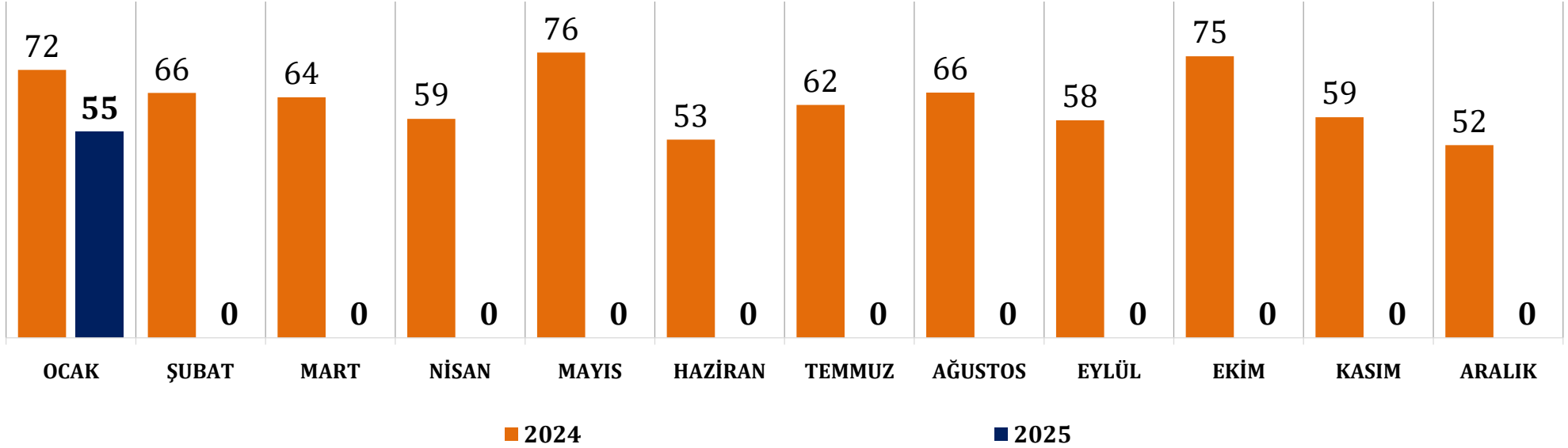
|                | OCAK MİLYON USD |      | OCAK MİLYON KG |      | DEĞİŞİM<br>2024-25 (%) |      | 2025 FOB<br>USD PAYI |
|----------------|-----------------|------|----------------|------|------------------------|------|----------------------|
|                | 2024            | 2025 | 2024           | 2025 | FOB USD                | KG   |                      |
|                | 45              | 58   | 3              | 4    | 29%                    | 15%  |                      |
| ELK. ÜRT. DAĞ. | 26              | 35   | 1              | 2    | 35%                    | 30%  | 60%                  |
| ELEKTRONİK     | 8               | 10   | 0              | 0    | 27%                    | 25%  | 18%                  |
| BEYAZ EŞYA     | 8               | 10   | 1              | 1    | 18%                    | -14% | 17%                  |
| KABLolar       | 3               | 4    | 1              | 1    | 12%                    | 32%  | 6%                   |

| İHRACATTAKİ SIRA |      |
|------------------|------|
| 2024             | 2025 |
| 7                | 4    |



## FRANSA

milyon \$

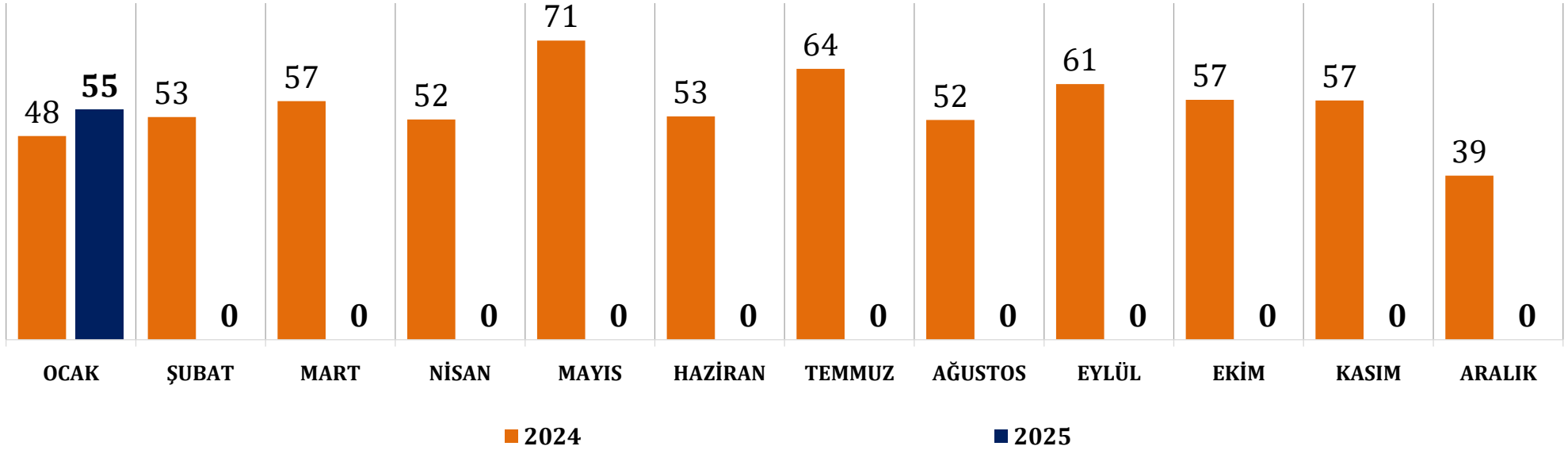


|                | OCAK MİLYON USD |      | OCAK MİLYON KG |      | DEĞİŞİM<br>2024-25 (%) |      | 2025 FOB<br>USD PAYI |
|----------------|-----------------|------|----------------|------|------------------------|------|----------------------|
|                | 2024            | 2025 | 2024           | 2025 | FOB USD                | KG   |                      |
|                | 72              | 55   | 11             | 7    | -23%                   | -33% |                      |
| ELK. ÜRT. DAĞ. | 22              | 22   | 2              | 1    | -0,5%                  | -16% | 40%                  |
| BEYAZ EŞYA     | 19              | 17   | 5              | 4    | -11%                   | -14% | 31%                  |
| ELEKTRONİK     | 25              | 11   | 3              | 0    | -57%                   | -84% | 19%                  |
| KABLolar       | 6               | 5    | 1              | 1    | -2%                    | 2%   | 10%                  |

| İHRACATTAKİ SIRA |      |
|------------------|------|
| 2024             | 2025 |
| 3                | 5    |

## İTALYA

milyon \$

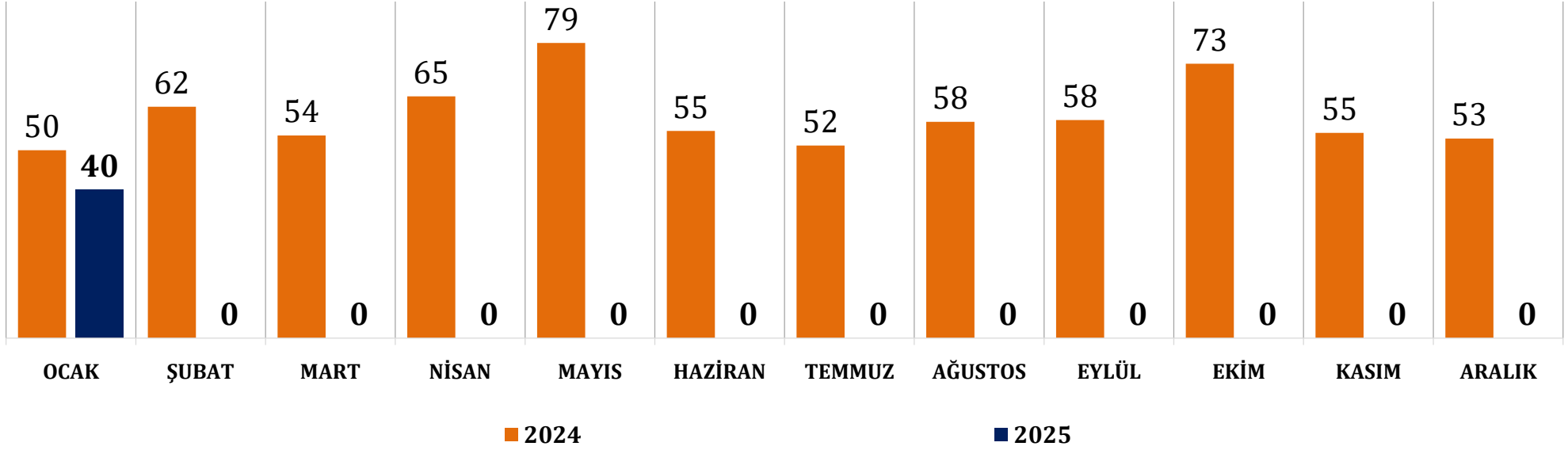


|                | OCAK MİLYON USD |           | OCAK MİLYON KG |           | DEĞİŞİM<br>2024-25 (%) |      | 2025 FOB<br>USD PAYI |
|----------------|-----------------|-----------|----------------|-----------|------------------------|------|----------------------|
|                | MİLYON \$       | MİLYON KG | MİLYON \$      | MİLYON KG | FOB USD                | KG   |                      |
|                | 48              | 55        | 9              | 8         | 13%                    | -3%  |                      |
| ELK. ÜRT. DAĞ. | 21              | 26        | 3              | 3         | 27%                    | 29%  | 48%                  |
| BEYAZ EŞYA     | 18              | 16        | 5              | 4         | -13%                   | -20% | 29%                  |
| ELEKTRONİK     | 8               | 10        | 1              | 1         | 26%                    | 0%   | 18%                  |
| KABLOLAR       | 2               | 3         | 0              | 0         | 39%                    | 17%  | 6%                   |

| İHRACATTAKİ SIRA |      |
|------------------|------|
| 2024             | 2025 |
| 6                | 6    |

## İSPANYA

milyon \$

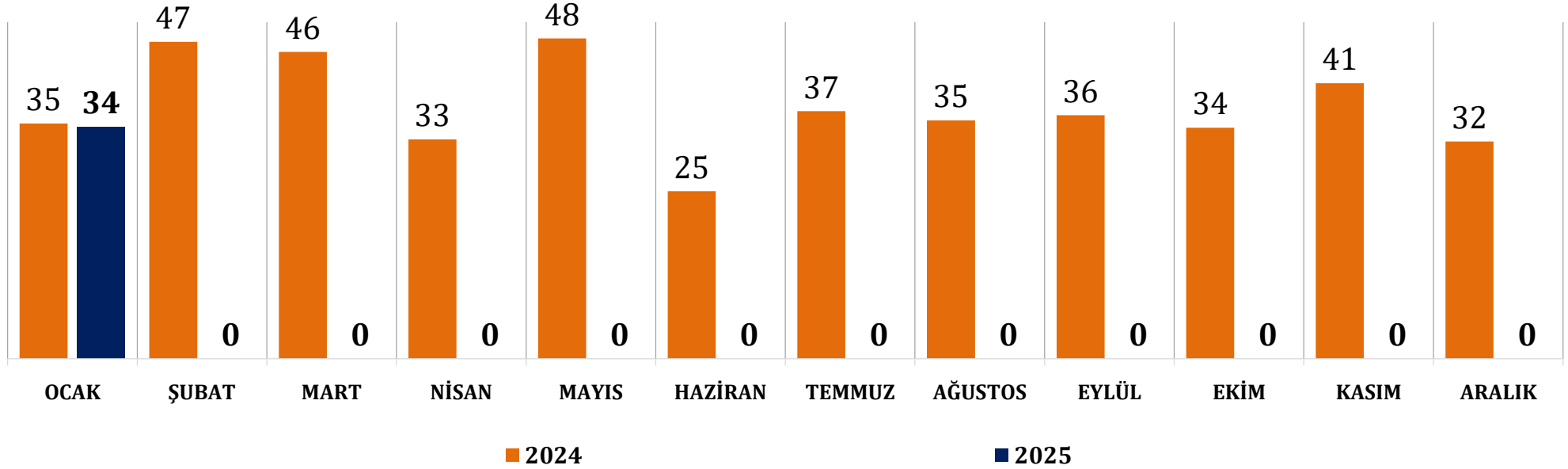


|                | OCAK MİLYON USD |      | OCAK MİLYON KG |      | DEĞİŞİM<br>2024-25 (%) |      | 2025 FOB<br>USD PAYI |
|----------------|-----------------|------|----------------|------|------------------------|------|----------------------|
|                | 2024            | 2025 | 2024           | 2025 | FOB USD                | KG   |                      |
|                | 50              | 40   | 9              | 7    | -21%                   | -16% |                      |
| BEYAZ EŞYA     | 18              | 15   | 5              | 5    | -14%                   | -13% | 38%                  |
| ELK. ÜRT. DAĞ. | 20              | 12   | 3              | 2    | -41%                   | -29% | 30%                  |
| ELEKTRONİK     | 8               | 8    | 0              | 0    | 4%                     | 6%   | 21%                  |
| KABLOLAR       | 4               | 4    | 1              | 1    | -3%                    | 5%   | 10%                  |

| İHRACATTAKİ SIRA |      |
|------------------|------|
| 2024             | 2025 |
| 5                | 7    |

## HOLLANDA

milyon \$

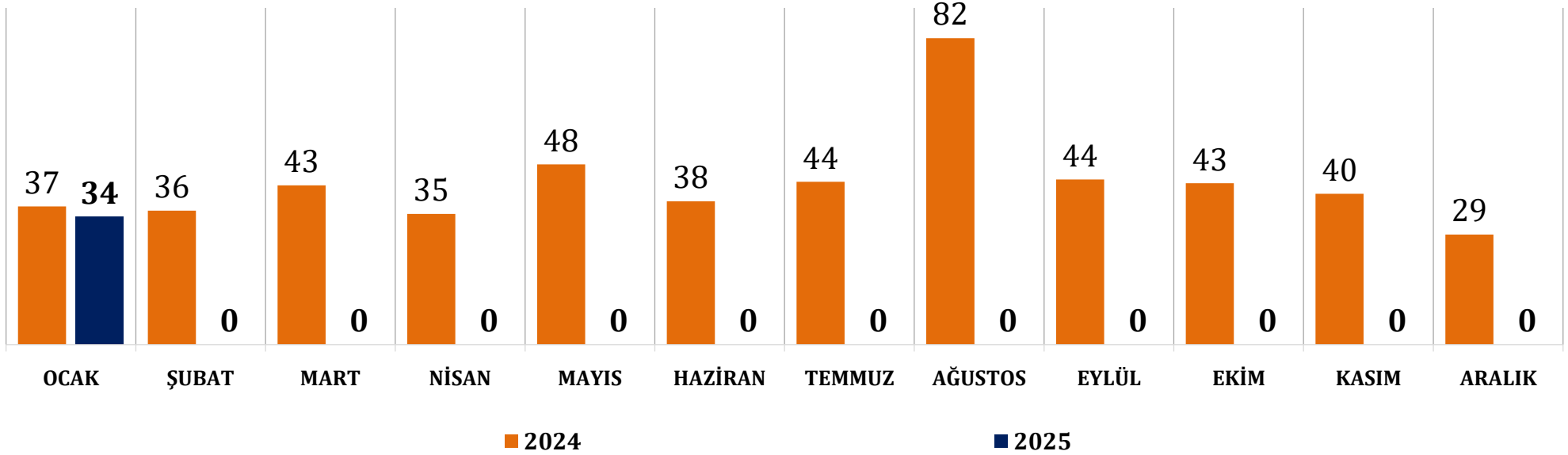


|                | OCAK MİLYON USD |      | OCAK MİLYON KG |      | DEĞİŞİM<br>2024-25 (%) |      | 2025 FOB<br>USD PAYI |
|----------------|-----------------|------|----------------|------|------------------------|------|----------------------|
|                | 2024            | 2025 | 2024           | 2025 | FOB USD                | KG   |                      |
|                | 35              | 34   | 4              | 4    | -1%                    | -4%  |                      |
| KABLOLAR       | 13              | 13   | 1              | 2    | 6%                     | 13%  | 39%                  |
| ELK. ÜRT. DAĞ. | 11              | 10   | 1              | 1    | -13%                   | -24% | 29%                  |
| ELEKTRONİK     | 8               | 7    | 0              | 0    | -3%                    | -43% | 22%                  |
| BEYAZ EŞYA     | 3               | 4    | 1              | 1    | 12%                    | 7%   | 11%                  |

| İHRACATTAKİ SIRA |      |
|------------------|------|
| 2024             | 2025 |
| 9                | 8    |

## POLONYA

milyon \$

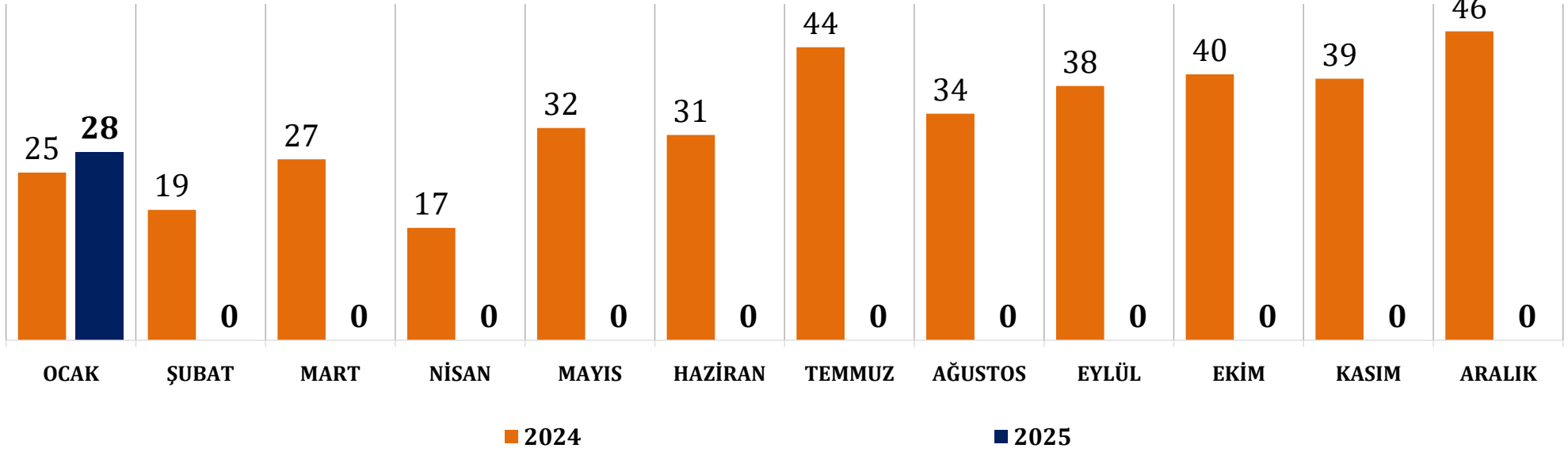


|                | OCAK MİLYON USD |      | OCAK MİLYON KG |      | DEĞİŞİM<br>2024-25 (%) |      | 2025 FOB<br>USD PAYI |
|----------------|-----------------|------|----------------|------|------------------------|------|----------------------|
|                | 2024            | 2025 | 2024           | 2025 | FOB USD                | KG   |                      |
|                | 37              | 34   | 6              | 6    | -7%                    | 2%   |                      |
| ELK. ÜRT. DAĞ. | 13              | 13   | 2              | 2    | 0%                     | 12%  | 38%                  |
| KABLOLAR       | 10              | 9    | 2              | 1    | -17%                   | -24% | 25%                  |
| BEYAZ EŞYA     | 7               | 8    | 2              | 2    | 6%                     | 8%   | 22%                  |
| ELEKTRONİK     | 6               | 5    | 0              | 1    | -23%                   | 23%  | 14%                  |

| İHRACATTAKİ SIRA |      |
|------------------|------|
| 2024             | 2025 |
| 8                | 9    |

## YUNANİSTAN

milyon \$



|                | OCAK MİLYON USD |      | OCAK MİLYON KG |      | DEĞİŞİM 2024-25 (%) |      | 2025 FOB USD PAYI |
|----------------|-----------------|------|----------------|------|---------------------|------|-------------------|
|                | 2024            | 2025 | 2024           | 2025 | FOB USD             | KG   |                   |
|                | 25              | 28   | 3              | 4    | 12%                 | 43%  |                   |
| KABLOLAR       | 5               | 13   | 1              | 2    | 188%                | 205% | 46%               |
| ELK. ÜRT. DAĞ. | 11              | 8    | 0              | 0    | -28%                | 5%   | 28%               |
| BEYAZ EŞYA     | 7               | 5    | 2              | 1    | -21%                | -18% | 19%               |
| ELEKTRONİK     | 3               | 2    | 0              | 0    | -35%                | -28% | 7%                |

| İHRACATTAKİ SIRA |      |
|------------------|------|
| 2024             | 2025 |
| 12               | 10   |

## A. Elektrik Elektronik Sektörü İhracatı

---

Beyaz Eşya

Elektronik

## B. Mal Grupları

---

Elektrik, Elektrik Üretim ve Dağıtım Ekipmanları

Kablolar

## C. İlk 10 Ülke

---

## D. Türkiye Tüm Sektörler İhracatı - İlk 10 Ülke

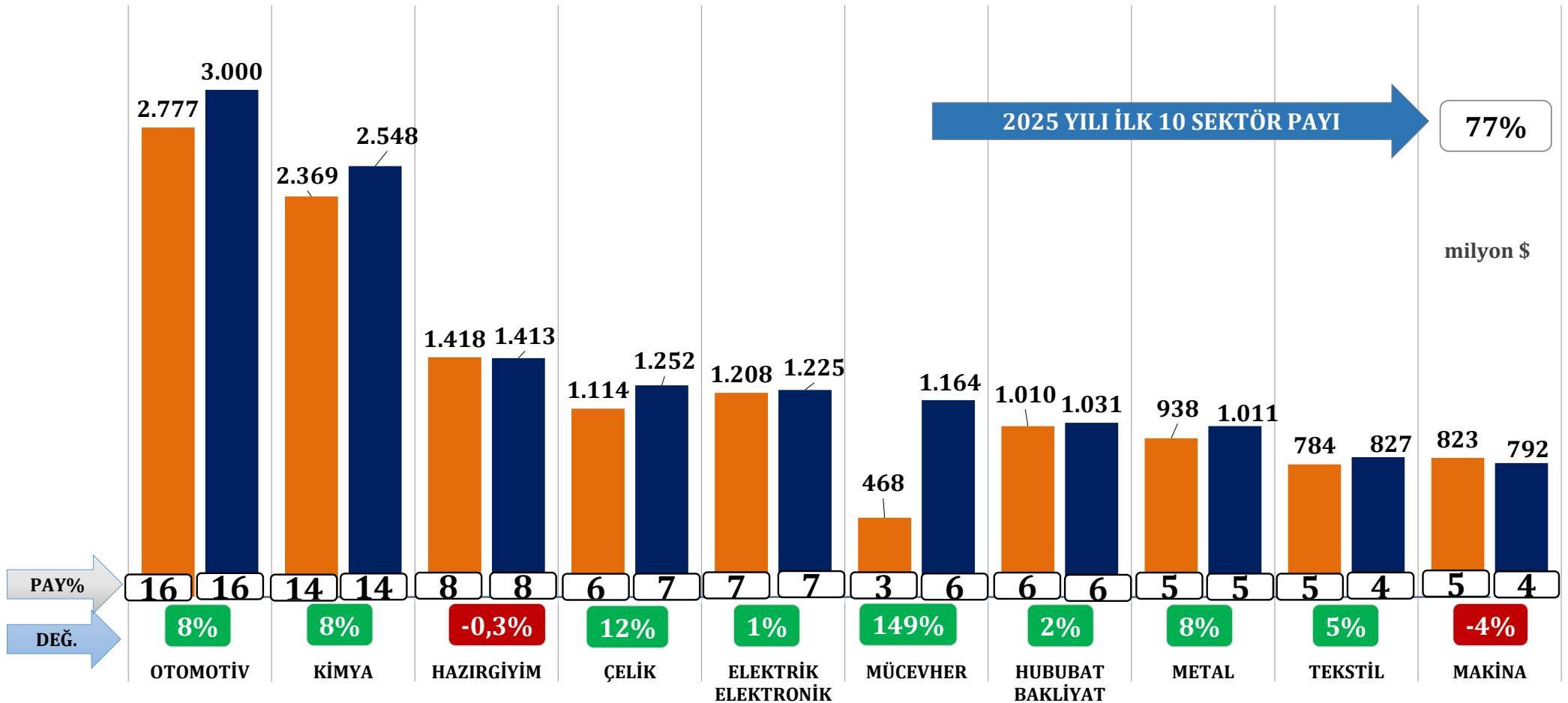
---

# TÜRKİYE GENELİ - KÜMÜLATİF KARŞILAŞTIRMA

## İhracatçı Sektörler İlk 10



|  | OCAK 2024             | OCAK 2025             | DEĞİŞİM   |
|--|-----------------------|-----------------------|-----------|
| Özel İhracat Toplamı   | 17,2 milyar \$        | 18,4 milyar \$        | 7%        |
| İhracatçı Birliklerin Kaydından Muaf İhracat ve Serbest Bölgeler Farkı | 2,8 milyar \$         | 2,7 milyar \$         | -4%       |
| <b>Genel İhracat Toplamı</b>   | <b>20,0 milyar \$</b> | <b>21,2 milyar \$</b> | <b>6%</b> |



Kaynak: Türkiye İhracatçıları Meclisi

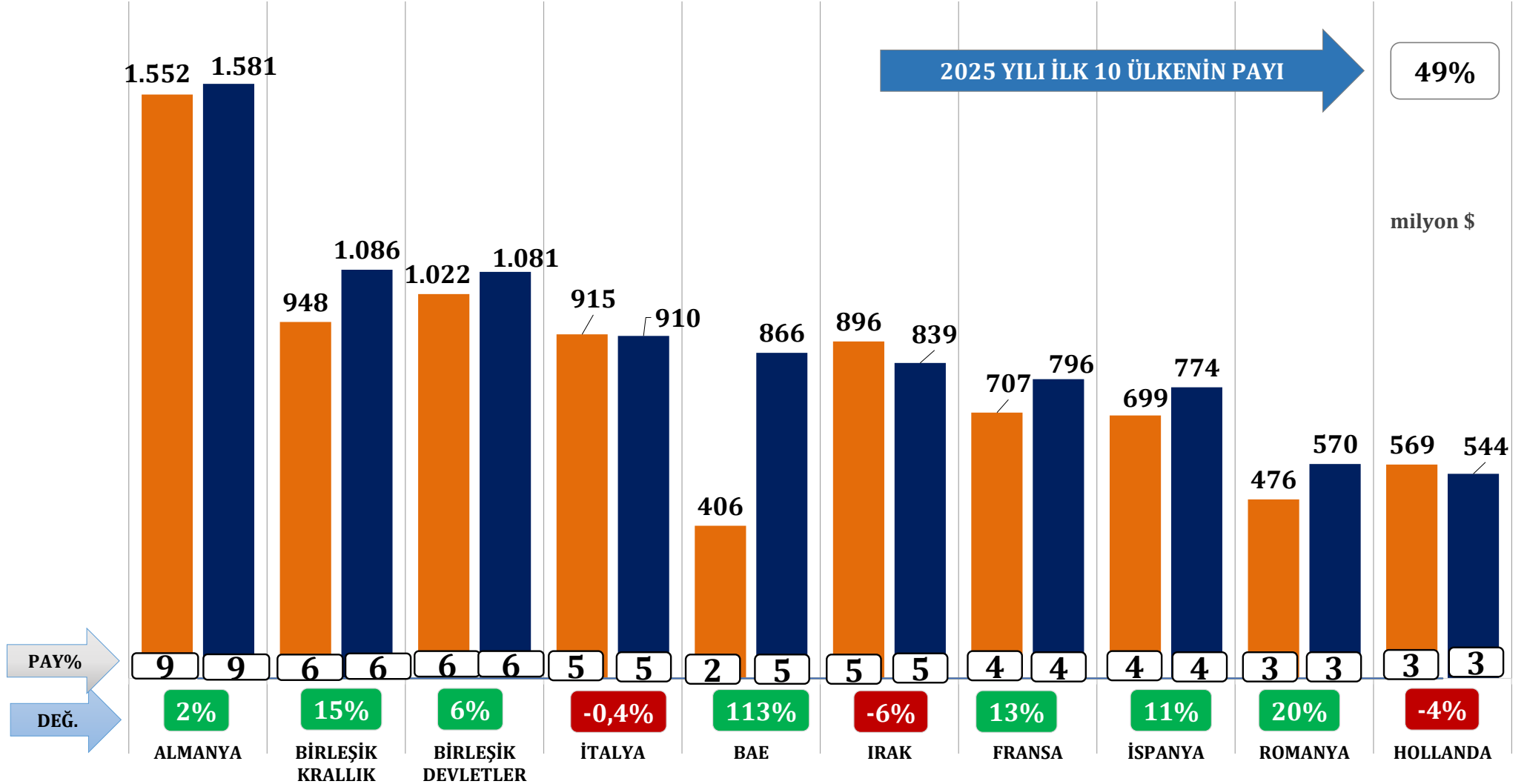


# TÜRKİYE GENELİ - KÜMÜLATİF KARŞILAŞTIRMA

## Tüm Sektörler İhracatı - İlk 10 Ülke



| OCAK 2024     | OCAK 2025     | DEĞİŞİM |
|---------------|---------------|---------|
| 8,2 milyar \$ | 9,0 milyar \$ | 10%     |



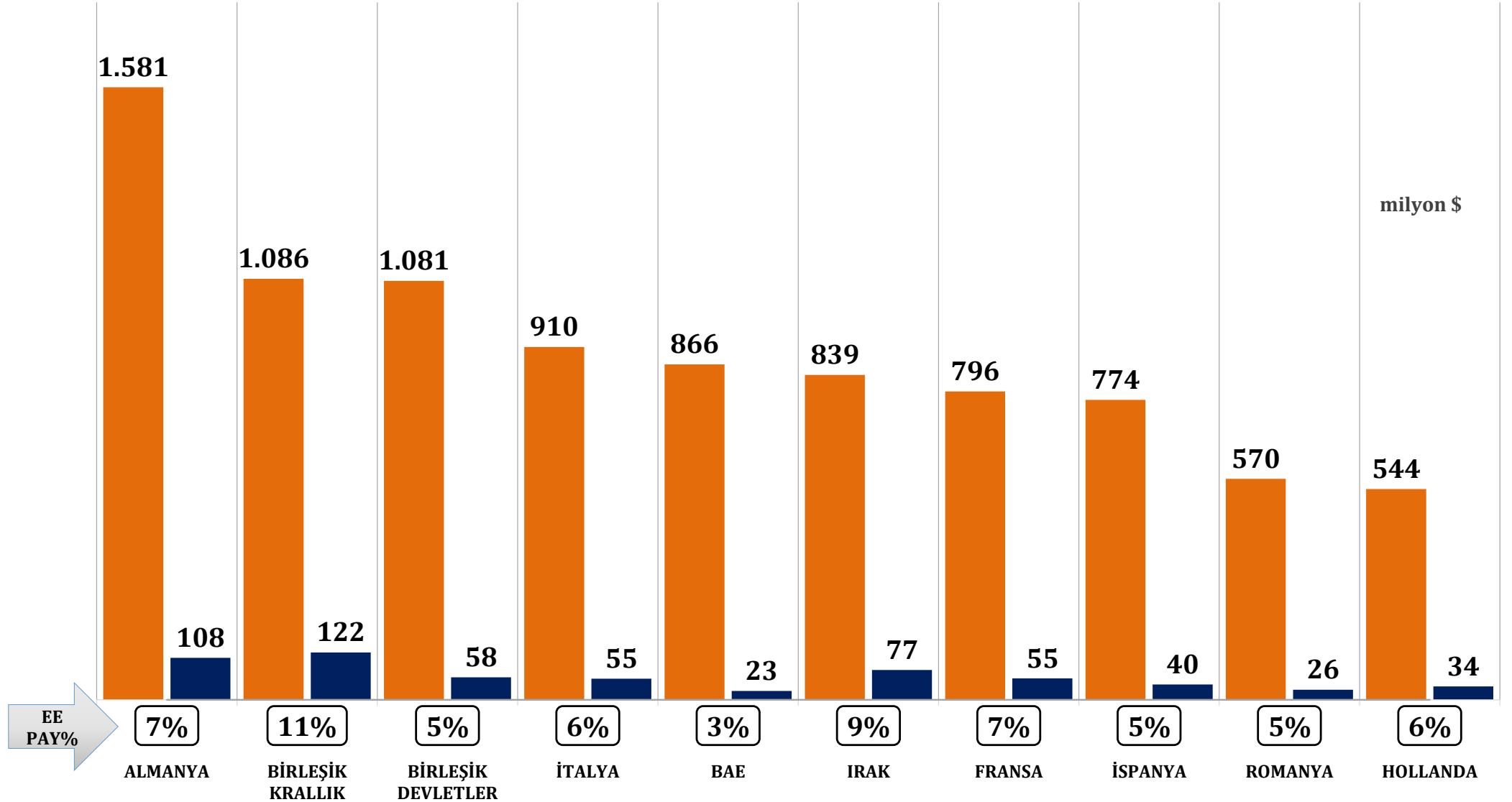
Kaynak: Türkiye İhracatçılar Meclisi

# TÜRKİYE GENELİ - KÜMÜLATİF KARŞILAŞTIRMA

## Tüm Sektörler İhracatı - İlk 10 Ülke - EE Sektörü Payı



| TÜM SEKTÖRLER  | EE SEKTÖRÜ    | PAY (%) |
|----------------|---------------|---------|
| 21,2 milyar \$ | 1,2 milyar \$ | 5.8     |





# ELEKTRİK VE ELEKTRONİK İHRACATÇILARI BİRLİĞİ

## OCAK 2025 İHRACAT RAPORU