



ELEKTRİK VE ELEKTRONİK İHRACATÇILARI BİRLİĞİ

EKİM 2024 İHRACAT RAPORU

Not: Rapor Elektrik ve Elektronik İhracatçıları Birliği'nin iştigal sahasındaki GTIP'ler baz alınarak hazırlanmıştır

A. Elektrik Elektronik Sektörü İhracatı

Beyaz Eşya

Elektronik

B. Mal Grupları

Elektrik, Elektrik Üretim ve Dağıtım Ekipmanları

Kablolar

C. İlk 10 Ülke

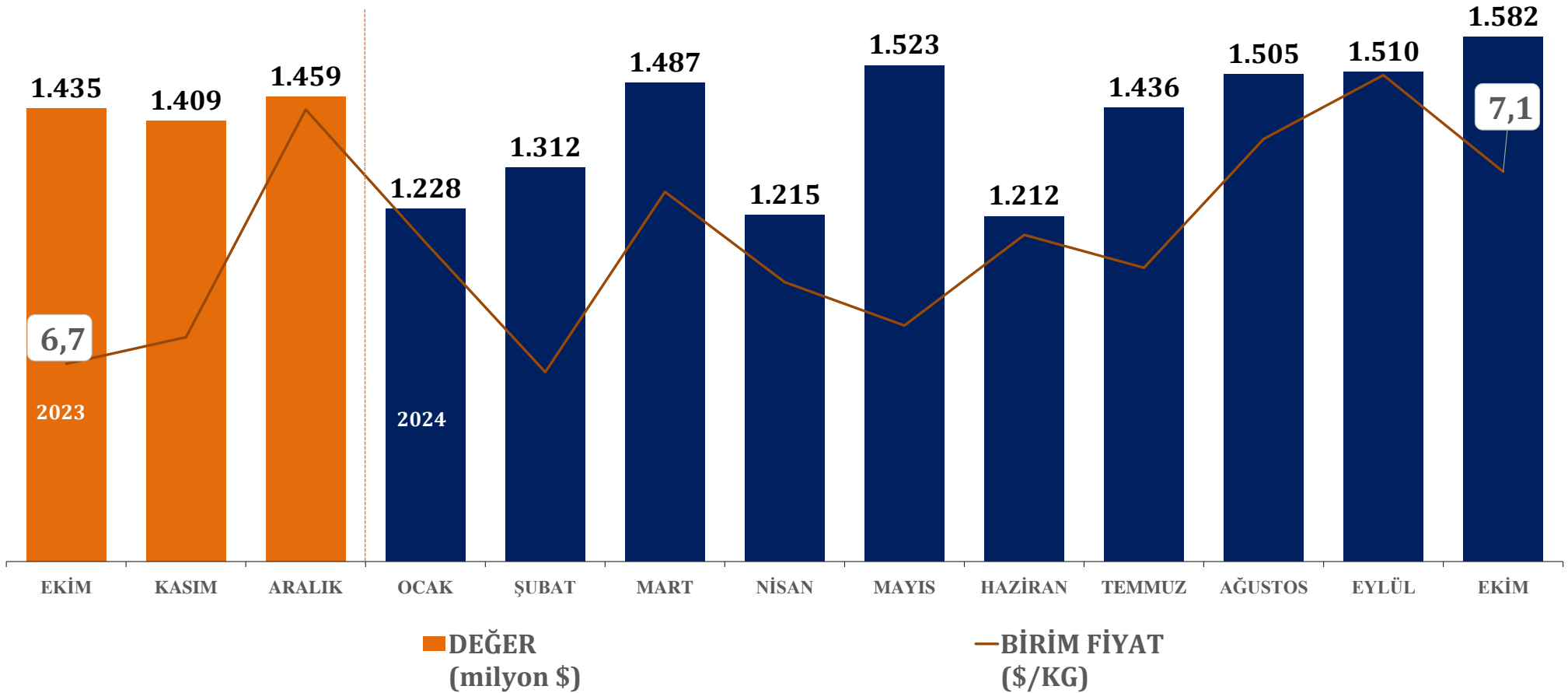
D. Türkiye Tüm Sektörler İhracatı - İlk 10 Ülke

TÜRKİYE GENELİ - AYLIK/KÜMÜLATİF KARŞILAŞTIRMA

Elektrik Elektronik Sektörü İhracatı



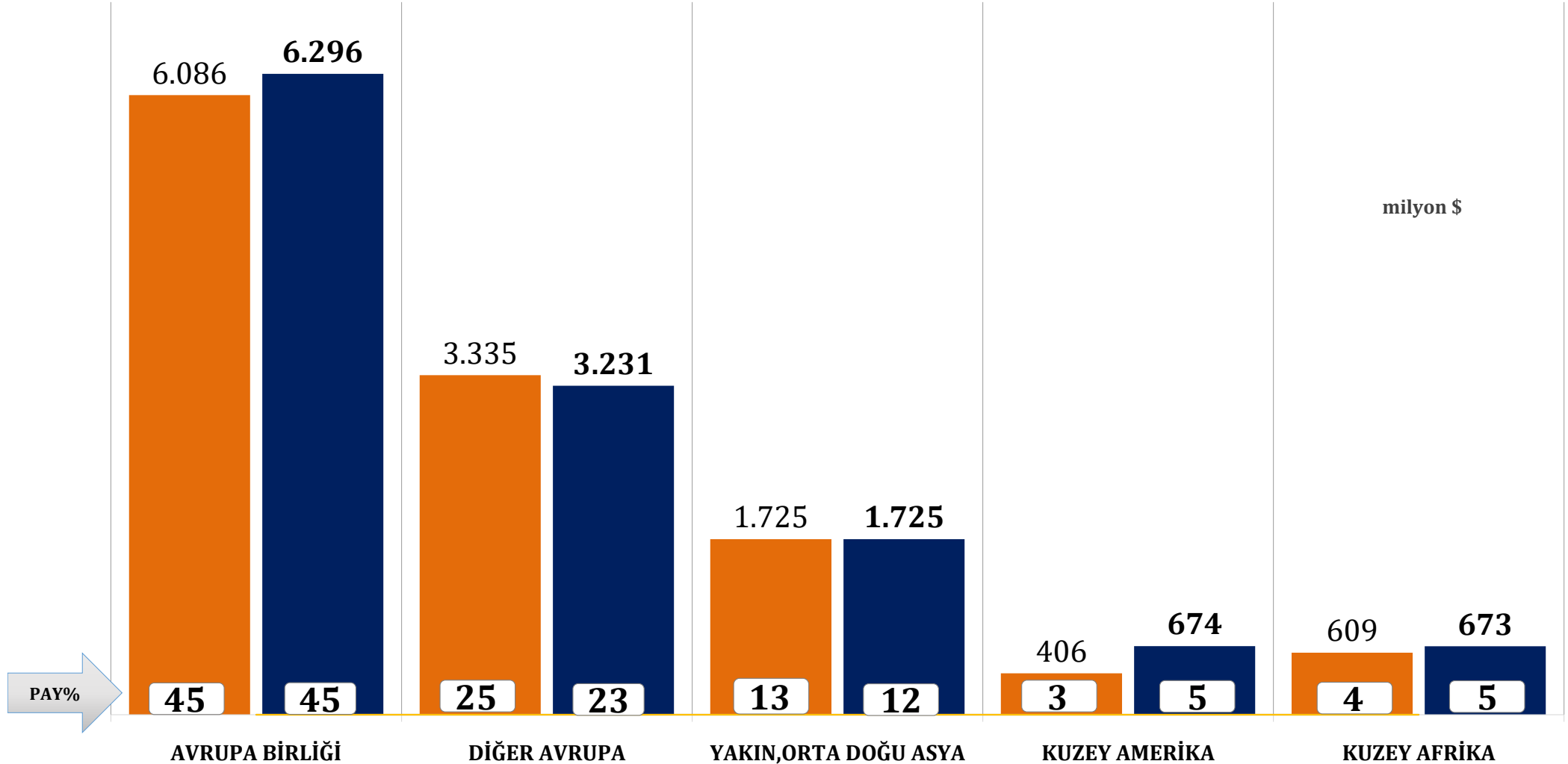
	OCAK-EKİM 2023	OCAK-EKİM 2024	SON 12 AY	2023-2024 DEĞİŞİM
FOB USD	13.605 milyon \$	14.012 milyon \$	16.880 milyon \$	3%
KG	2.011 milyon kg	2.002 milyon kg	2.411 milyon kg	-0,5%
BR FYT	\$6,76	\$7,00	\$7,00	3%



ÜLKE GRUPLARI

OCAK-EKİM 2023
13.605 milyon \$

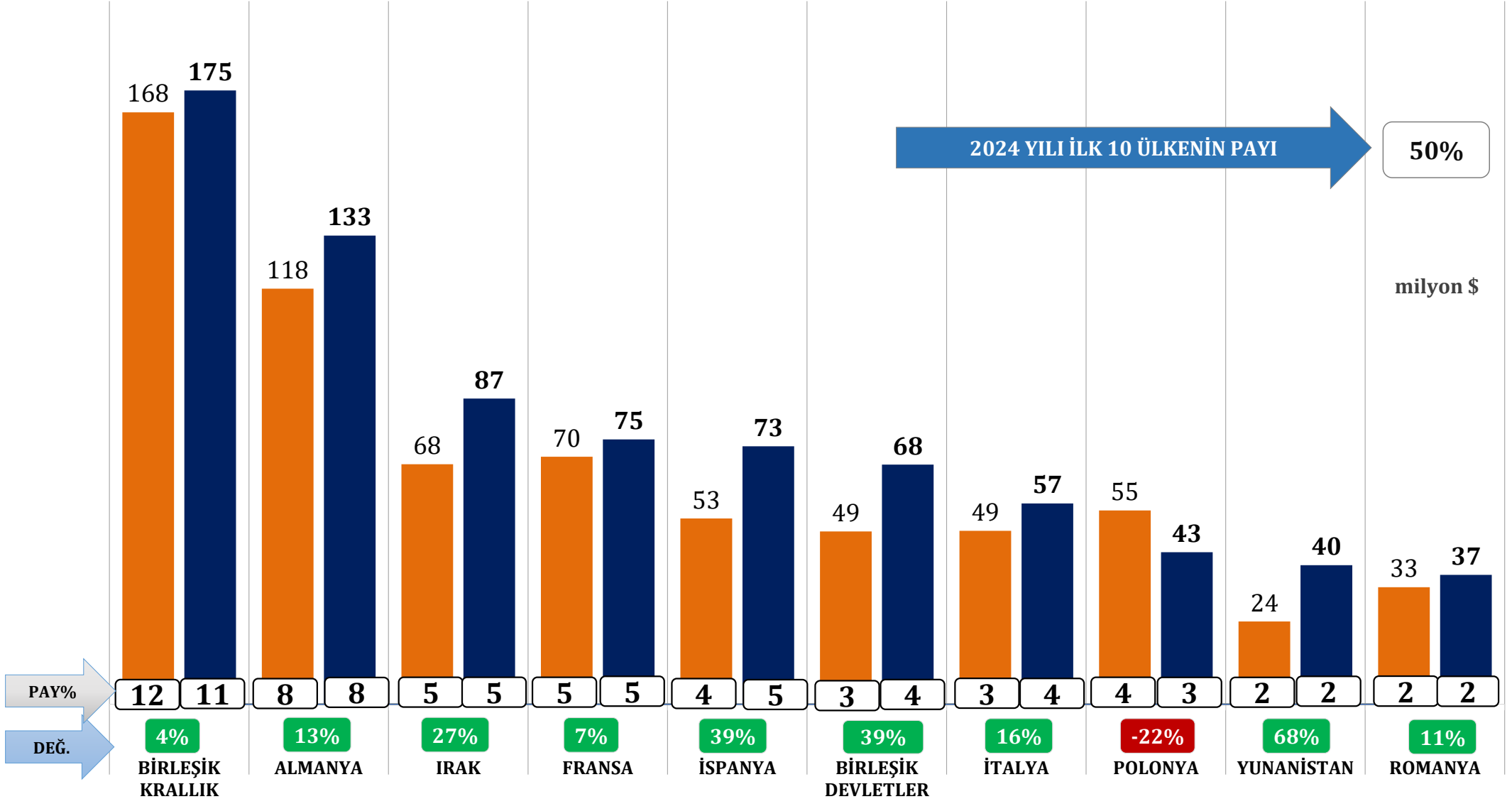
OCAK-EKİM 2024
14.012 milyon \$



*Birleşik Krallık 2021 yılı itibari ile Diğere Avrupa ülkeleri arasında takip edilmektedir.

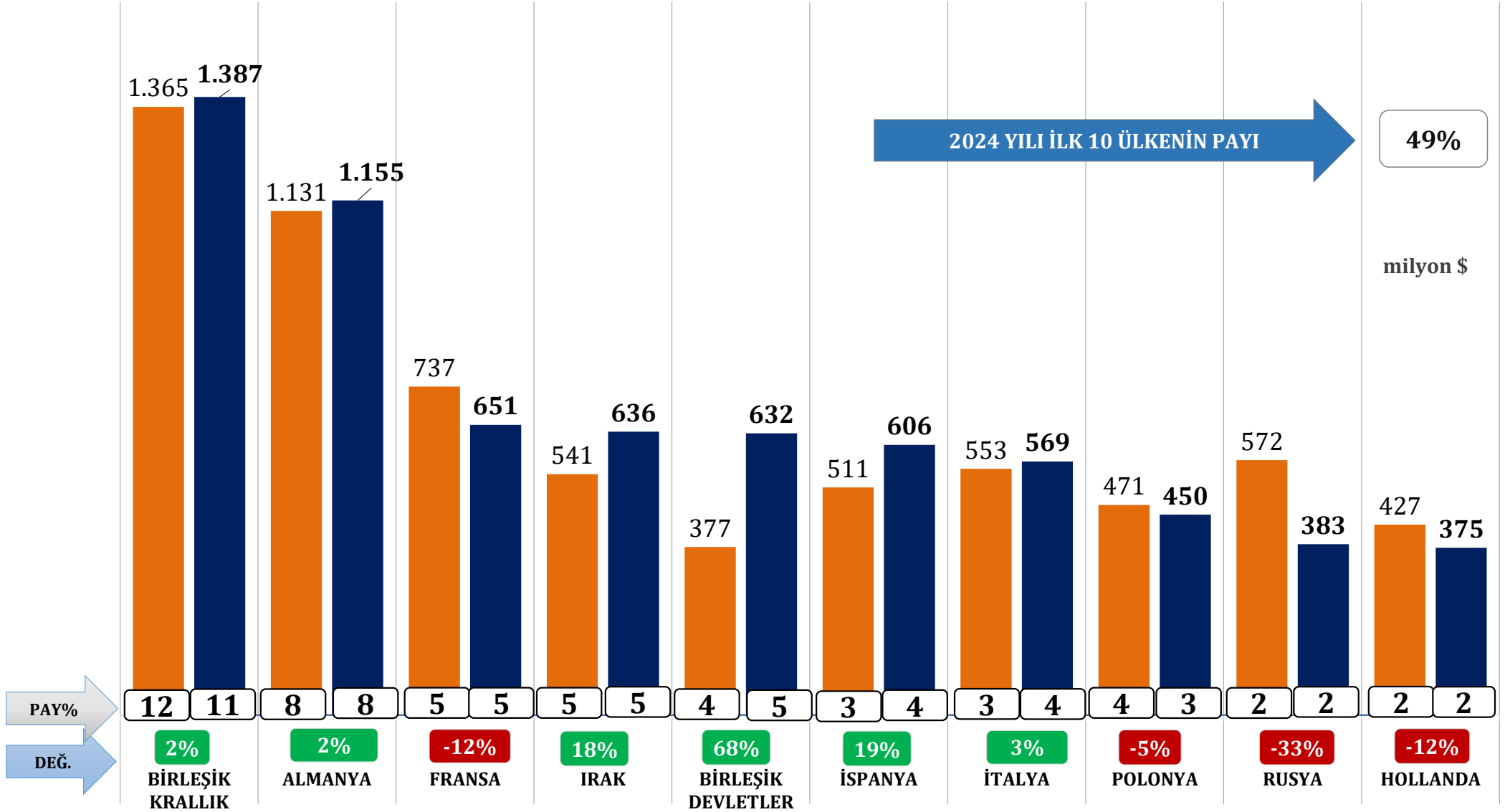
İLK 10 ÜLKE TOPLAMI

EKİM 2023	EKİM 2024	DEĞİŞİM
689 milyon \$	789 milyon \$	15%



İLK 10 ÜLKE TOPLAMI

OCAK-EKİM 2023	OCAK-EKİM 2024	DEĞİŞİM
6.685 milyon \$	6.845 milyon \$	2%



OCAK-EKİM 2024

ARTIŞ SIRALAMA			MİLYON \$		DEĞİŞİM		PAY
2023	2024	ÜLKE	2023	2024	milyon \$	%	2024
10	5	BİRLEŞİK DEVLETLER	377	632	255	68%	4,6%
31	16	SUUDİ ARABİSTAN	118	220	102	87%	1,6%
7	6	İSPANYA	511	606	95	19%	4,5%
6	4	İRAK	541	636	95	18%	4,7%
19	14	AVUSTURYA	190	240	50	26%	1,8%
40	33	MACARİSTAN	80	119	38	48%	0,9%
14	12	ROMANYA	263	297	34	13%	2,2%
13	11	YUNANİSTAN	274	306	32	12%	2,2%
164	65	İŞGAL ALT.FİLİSTİN T	1	33	32	3651%	0,2%
46	41	HINDİSTAN	58	90	32	55%	0,7%
TOPLAM			2.412	3.179	767	32%	23,4%

AZALIŞ SIRALAMA			MİLYON \$		DEĞİŞİM		PAY
2023	2024	ÜLKE	2023	2024	milyon \$	%	2024
11	31	İSRAİL	352	120	-232	-66%	0,9%
4	9	RUSYA FEDERASYONU	572	383	-189	-33%	2,8%
15	26	İST.DERİ SERB.BÖLGE	228	138	-90	-40%	1,0%
3	3	FRANSA	737	651	-86	-12%	4,8%
9	10	HOLLANDA	427	375	-52	-12%	2,8%
27	37	İRAN (İSLAM CUM.)	136	103	-33	-24%	0,8%
23	35	ÇEKYA	142	115	-26	-19%	0,8%
8	8	POLONYA	471	450	-22	-5%	3,3%
50	66	HONG KONG	51	31	-19	-38%	0,2%
39	45	ÇİN HALK CUMHURİYETİ	80	63	-17	-22%	0,5%
TOPLAM			3.196	2.429	-766	-24%	17,9%

TÜRKİYE GENELİ -KÜMÜLATİF KARŞILAŞTIRMA

Elektrik Elektronik Sektörü İhracatı - Döviz Bazında



OCAK-EKİM 2024

PARA BİRİMİ	TOPLAM FOB DÖVİZ		TOPLAM FOB USD		DEĞİŞİM		PAY 2022/23	
	2023	2024	2023	2024	DÖVİZ	ABD \$	ABD \$	ABD \$
EURO	7.482.998.946	7.466.556.632	7.977.785.292	7.995.343.788	0%	0%	59%	57%
AMERIKAN DOLARI	4.019.561.770	4.299.051.970	4.019.561.770	4.299.051.970	7%	7%	30%	31%
İNGİLİZ STERLİNİ	757.957.828	823.487.527	907.295.129	1.022.045.936	9%	13%	7%	7%
TÜRK LIRASI	9.618.663.670	12.737.456.630	492.973.969	465.659.148	32%	-6%	4%	3%
RUS RUBLESİ	9.011.956.519	10.738.317.172	106.342.849	116.574.335	19%	10%	1%	1%
POLONYA ZLOTISI (YENİ)	291.559.936	292.907.455	63.832.742	66.831.513	0%	5%	0%	0%
AVUSTRALYA DOLARI	19.503.709	26.839.262	12.002.330	17.047.871	38%	42%	0%	0%
ÇEK KORUNASI	232.050.144	258.718.796	9.792.896	10.381.278	11%	6%	0%	0%
İSVEÇ KRONU	52.396.332	76.738.836	4.533.801	6.954.931	46%	53%	0%	0%
İSVİÇRE FRANKI	4.248.947	5.935.908	4.321.953	6.350.293	40%	47%	0%	0%
ÇİN RENMINBİSİ	30.086.808	14.228.854	4.182.582	1.919.095	-53%	-54%	0%	0%
KATAR RİYALİ	307.032	5.065.401	82.171	1.376.528	1550%	1575%	0%	0%
BİRLEŞİK ARAP EMİRLİKLERİ DİRHEMİ	2.243.675	3.897.687	592.203	1.051.983	74%	78%	0%	0%
NORVEÇ KRONU	15.620.272	12.634.913	1.365.130	881.203	-19%	-35%	0%	0%
SUUDI ARABİSTAN RİYALİ	0	949.330	0	244.885	#SAYI/0!	#SAYI/0!	0%	0%
ROMANYA LEUSU	827.768	835.567	174.464	179.052	1%	3%	0%	0%
KANADA DOLARI	190.412	255.286	132.140	178.005	34%	35%	0%	0%
JAPON YENİ	3.659.825	5.382.560	25.038	35.759	47%	43%	0%	0%
GÜNEY AFRIKA RANDI	0	144.171	0	4.374	#SAYI/0!	#SAYI/0!	0%	0%
KUVEYT DİNARI	0	0	0	0	#SAYI/0!	#SAYI/0!	0%	0%
YENİ ZELANDA DOLARI	42.368	0	25.946	0	-100%	-100%	0%	0%
DANİMARKA KRONU	30.007	0	4.394	0	-100%	-100%	0%	0%
Genel Toplam	31.566.397.517	36.769.292.104	13.605.030.306	14.012.111.949	16%	3%	100%	100%

A. Elektrik Elektronik Sektörü İhracatı

Beyaz Eşya

Elektronik

Elektrik, Elektrik Üretim ve Dağıtım Ekipmanları

Kablolar

B. Mal Grupları

C. İlk 10 Ülke

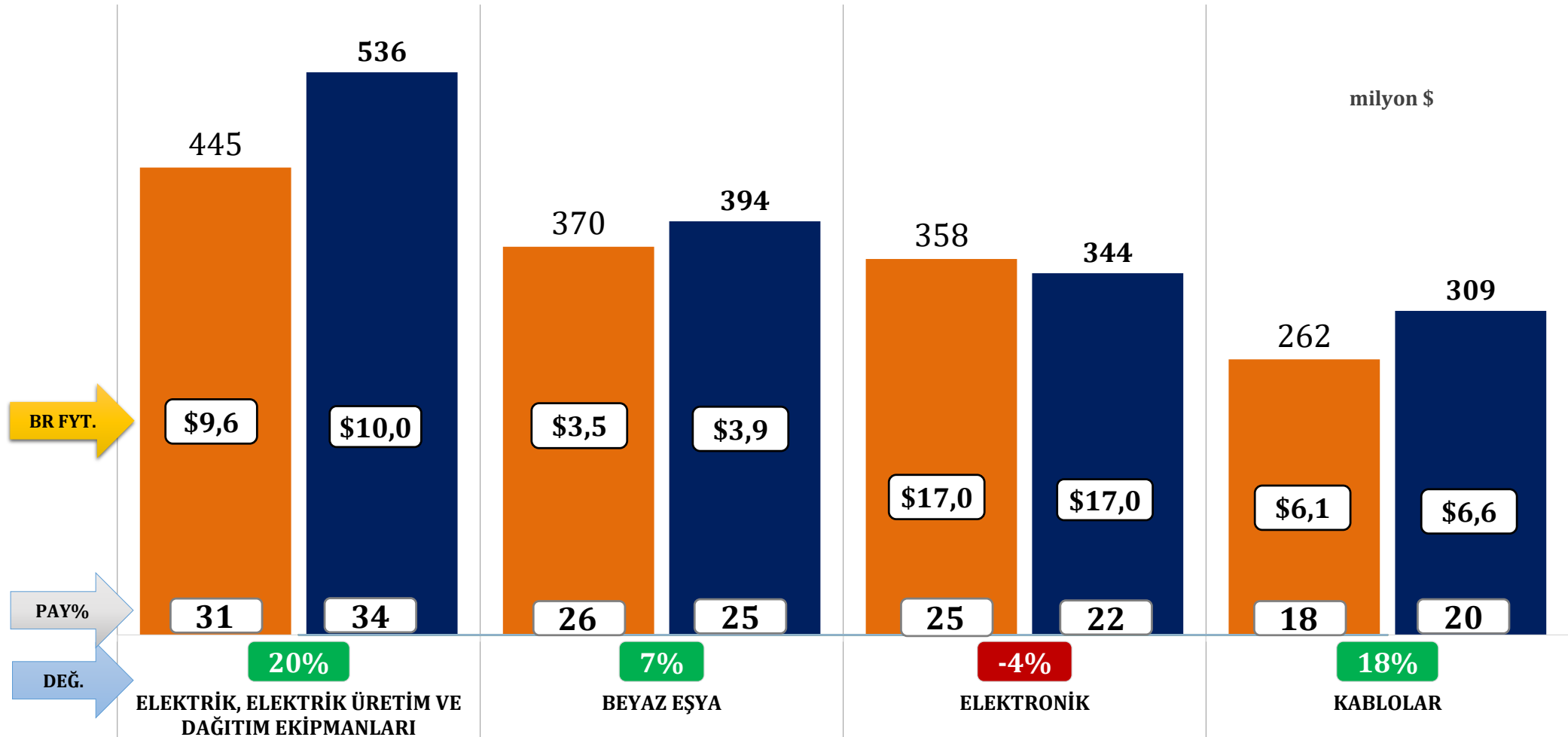
D. Türkiye Tüm Sektörler İhracatı - İlk 10 Ülke

TÜRKİYE GENELİ - AYLIK KARŞILAŞTIRMA

Elektrik Elektronik Sektörü Tüm Mal Grupları İhracatı



	EKİM 2023	EKİM 2024	DEĞİŞİM
FOB USD	1.435 milyon \$	1.582 milyon \$	10%
KG	215 milyon kg	222 milyon kg	3%
BR FYT	\$6,68	\$7,14	7%

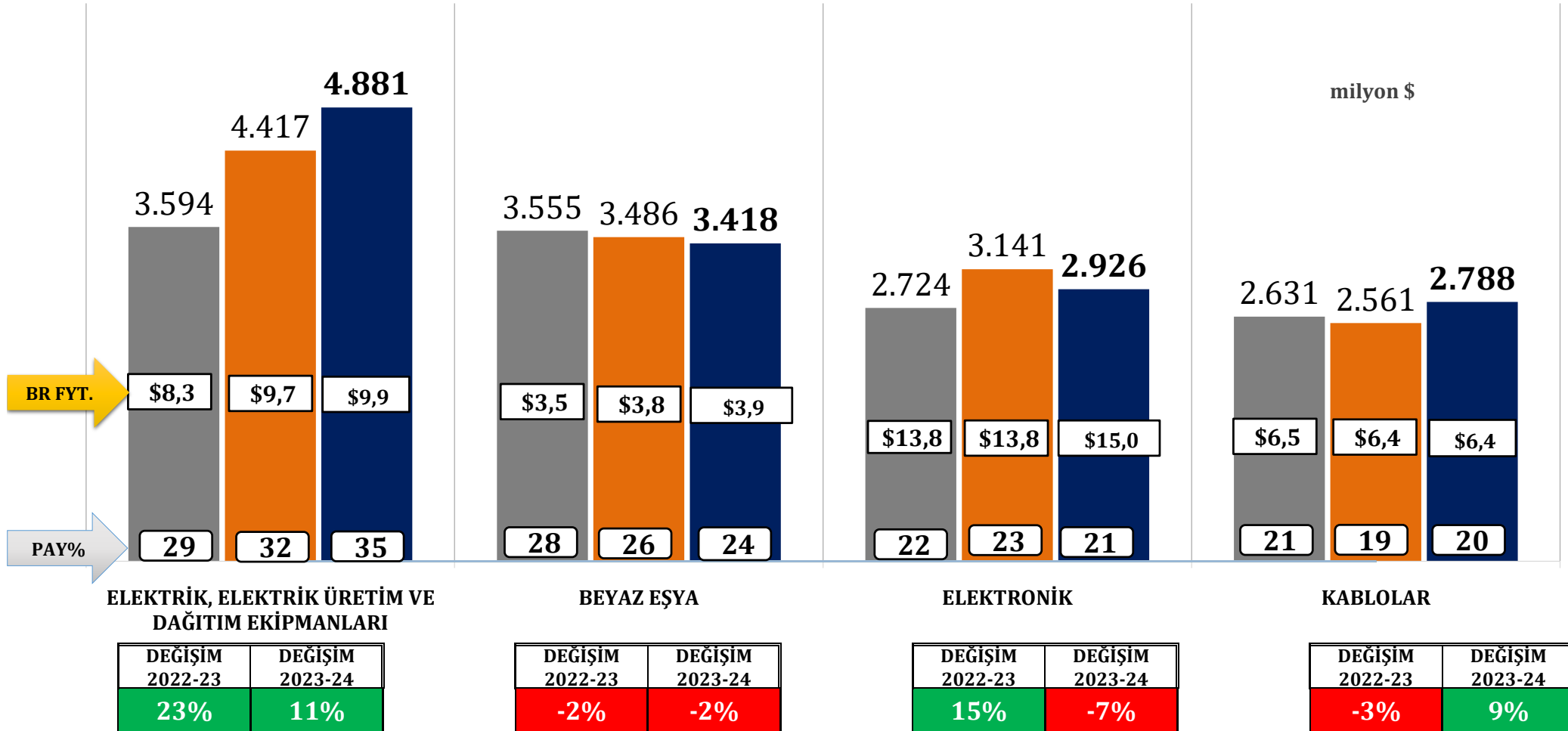


TÜRKİYE GENELİ - 2022/2023/2024 KÜMÜLATİF KARŞILAŞTIRMA

Elektrik Elektronik Sektörü Tüm Mal Grupları İhracatı



	OCAK-EKİM 2022	OCAK-EKİM 2023	OCAK-EKİM 2024	DEĞİŞİM 2022-23	DEĞİŞİM 2023-24
FOB USD	12.504 milyon \$	13.605 milyon \$	14.012 milyon \$	9%	3%
KG	2.051 milyon kg	2.011 milyon kg	2.002 milyon kg	-2%	-0,5%
BR FYT	\$6,10	\$6,76	\$7,00	11%	3%

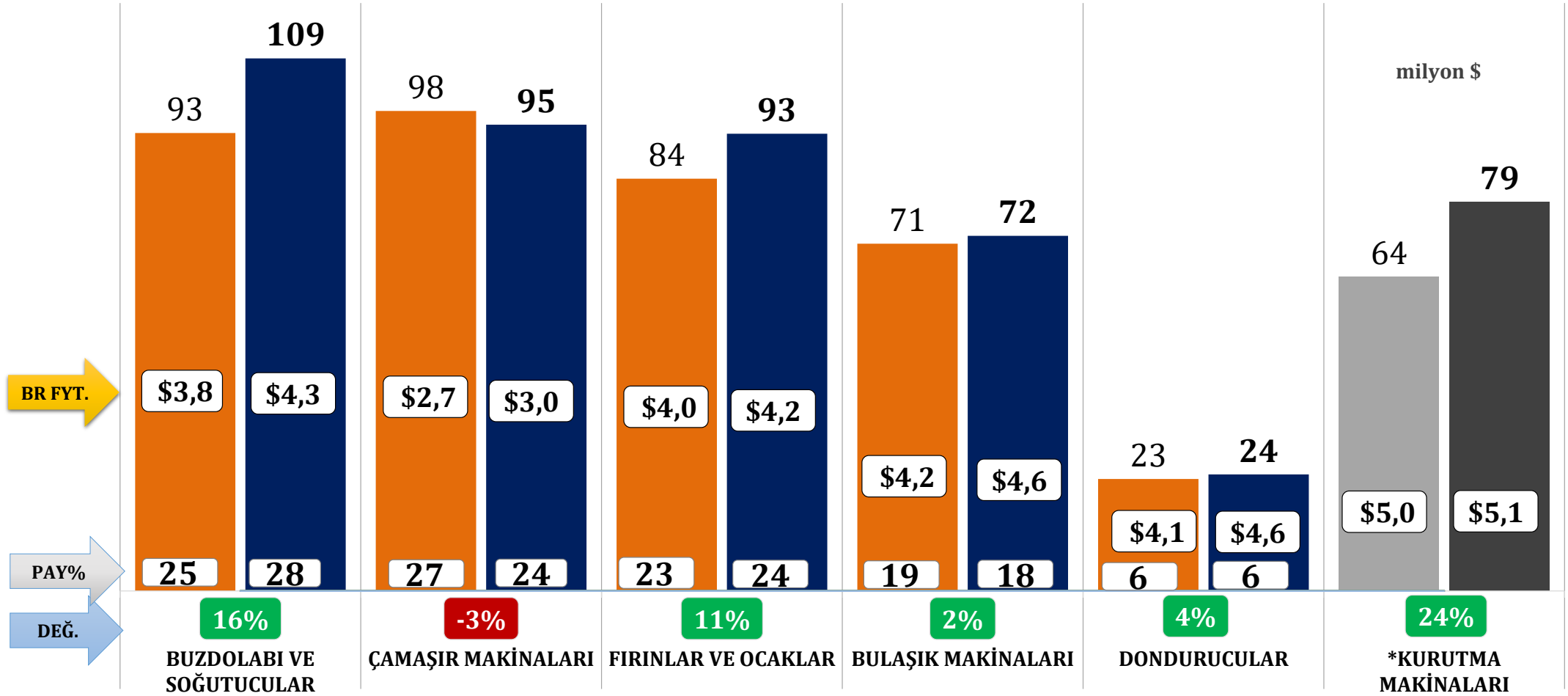


TÜRKİYE GENELİ - AYLIK KARŞILAŞTIRMA

Beyaz Eşya İhracatı



	EKİM 2023	EKİM 2024	DEĞİŞİM
FOB USD	370 milyon \$	394 milyon \$	7%
KG	105 milyon kg	100 milyon kg	-4%
BR FYT	\$3,52	\$3,92	11%



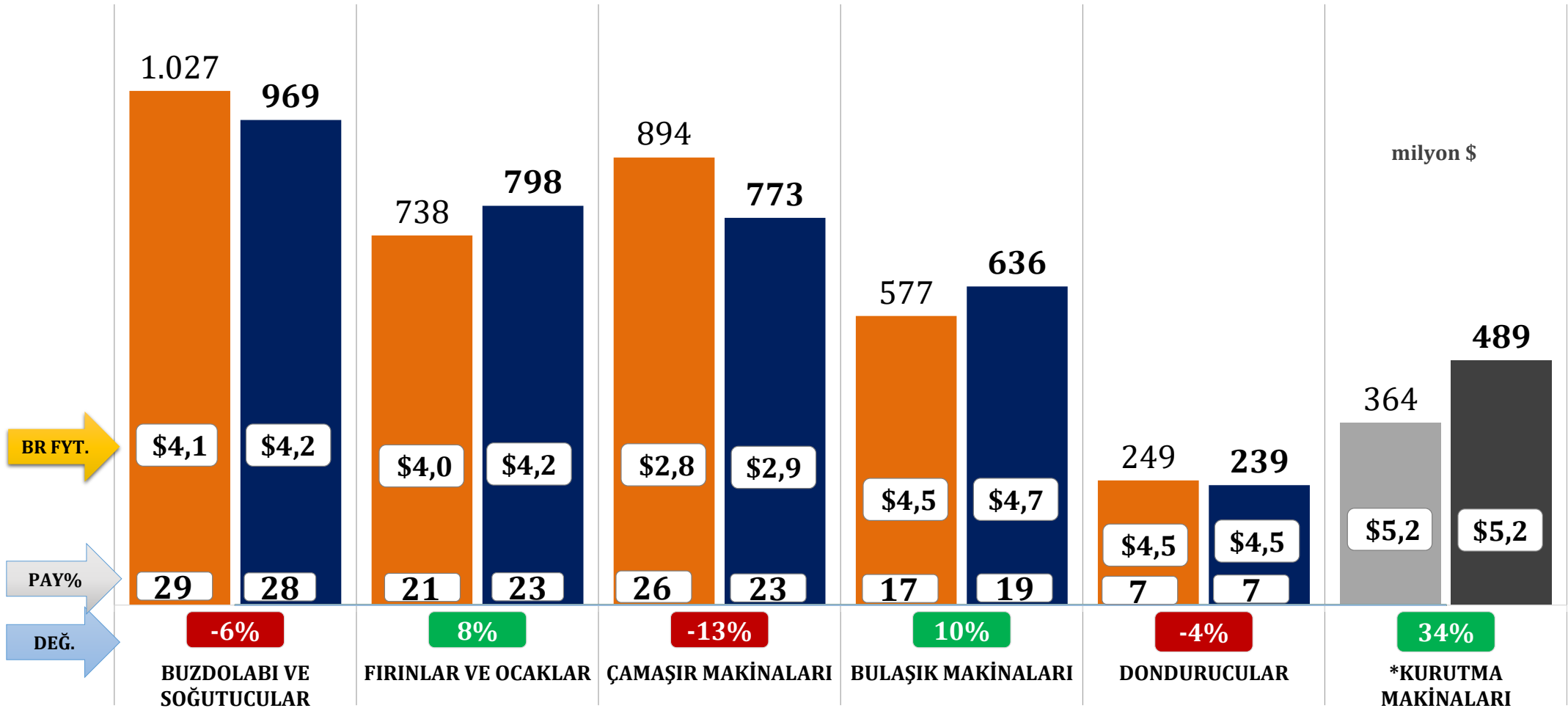
*Birlik işçigali dışında GTİPler içerdiğinden toplamlara dâhil edilmemiştir.

TÜRKİYE GENELİ - KÜMÜLATİF KARŞILAŞTIRMA

Beyaz Eşya İhracatı



	OCAK-EKİM 2023	OCAK-EKİM 2024	DEĞİŞİM
FOB USD	3.486 milyon \$	3.418 milyon \$	-2%
KG	927 milyon kg	879 milyon kg	-5%
BR FYT	\$3,76	\$3,89	3%



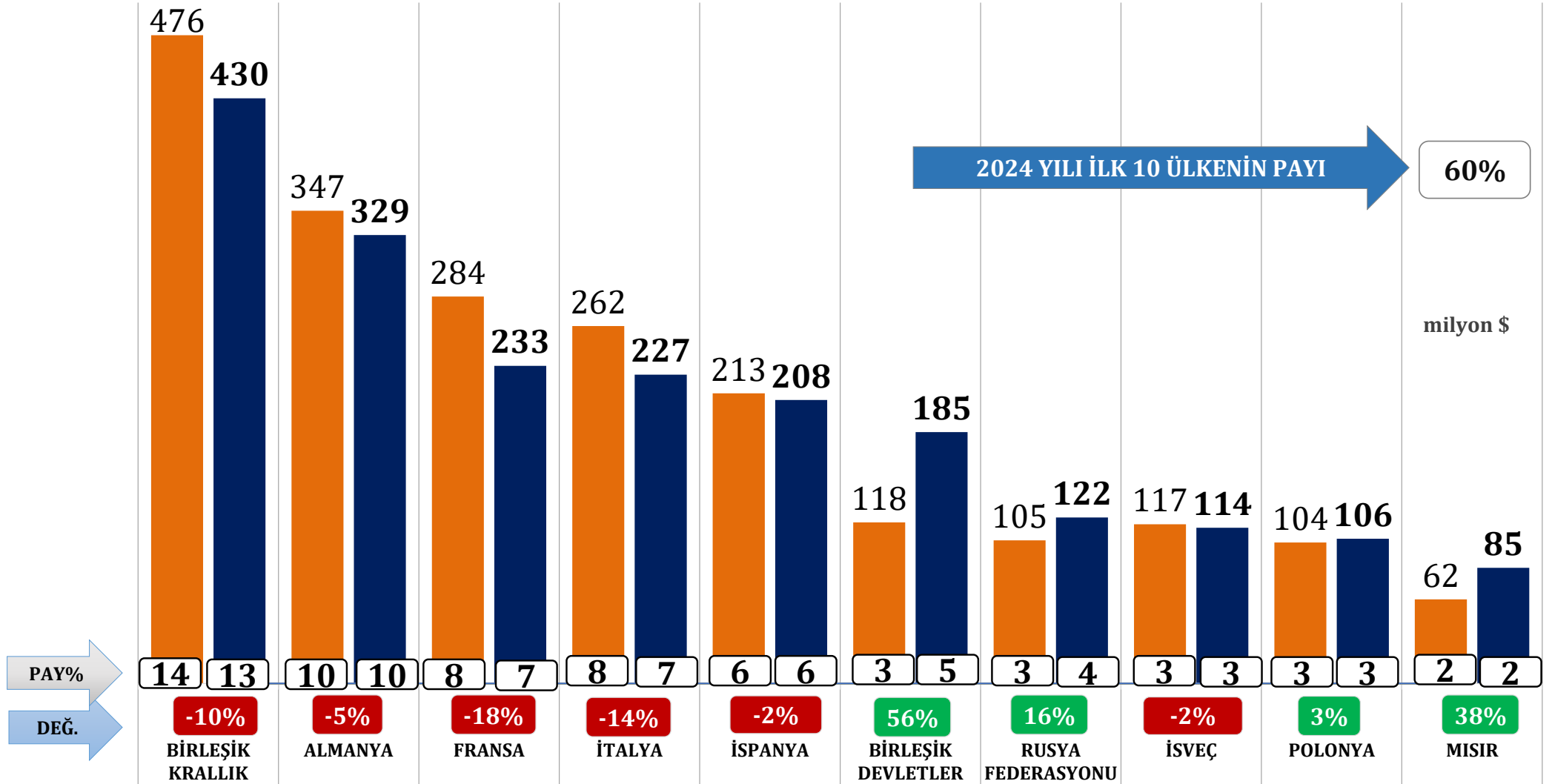
*Birlik işçigali dışında GTİPler içerdiğinden toplamlara dâhil edilmemiştir.

TÜRKİYE GENELİ - KÜMÜLATİF KARŞILAŞTIRMA

Beyaz Eşya İhracatı - İlk 10 Ülke



	OCAK-EKİM 2023	OCAK-EKİM 2024	DEĞİŞİM
FOB USD	2.089 milyon \$	2.039 milyon \$	-2%

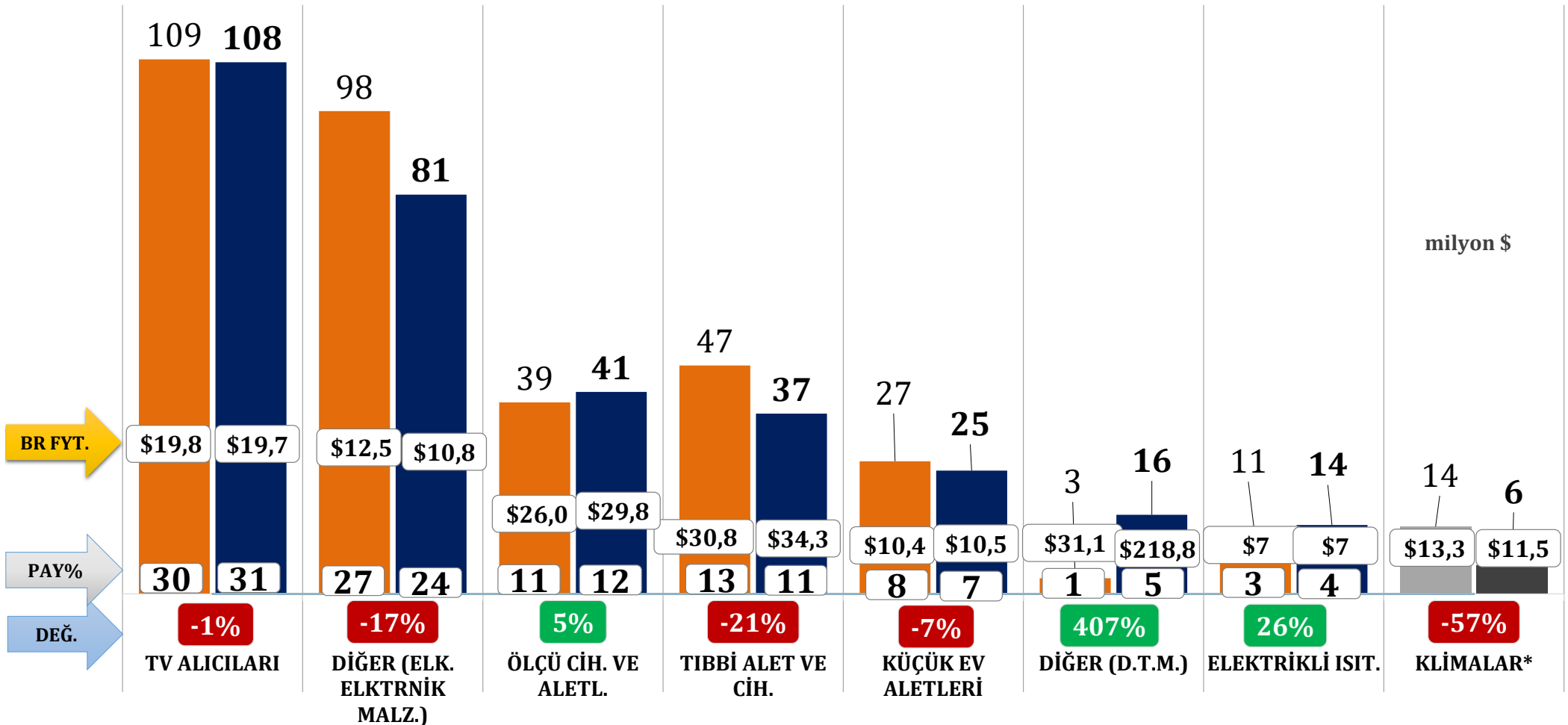


TÜRKİYE GENELİ - AYLIK KARŞILAŞTIRMA

Elektronik İhracatı



	EKİM 2023	EKİM 2024	DEĞİŞİM
FOB USD	358 milyon \$	344 milyon \$	-4%
KG	21 milyon kg	20 milyon kg	-3%
BR FYT	\$17,01	\$16,96	-0,3%



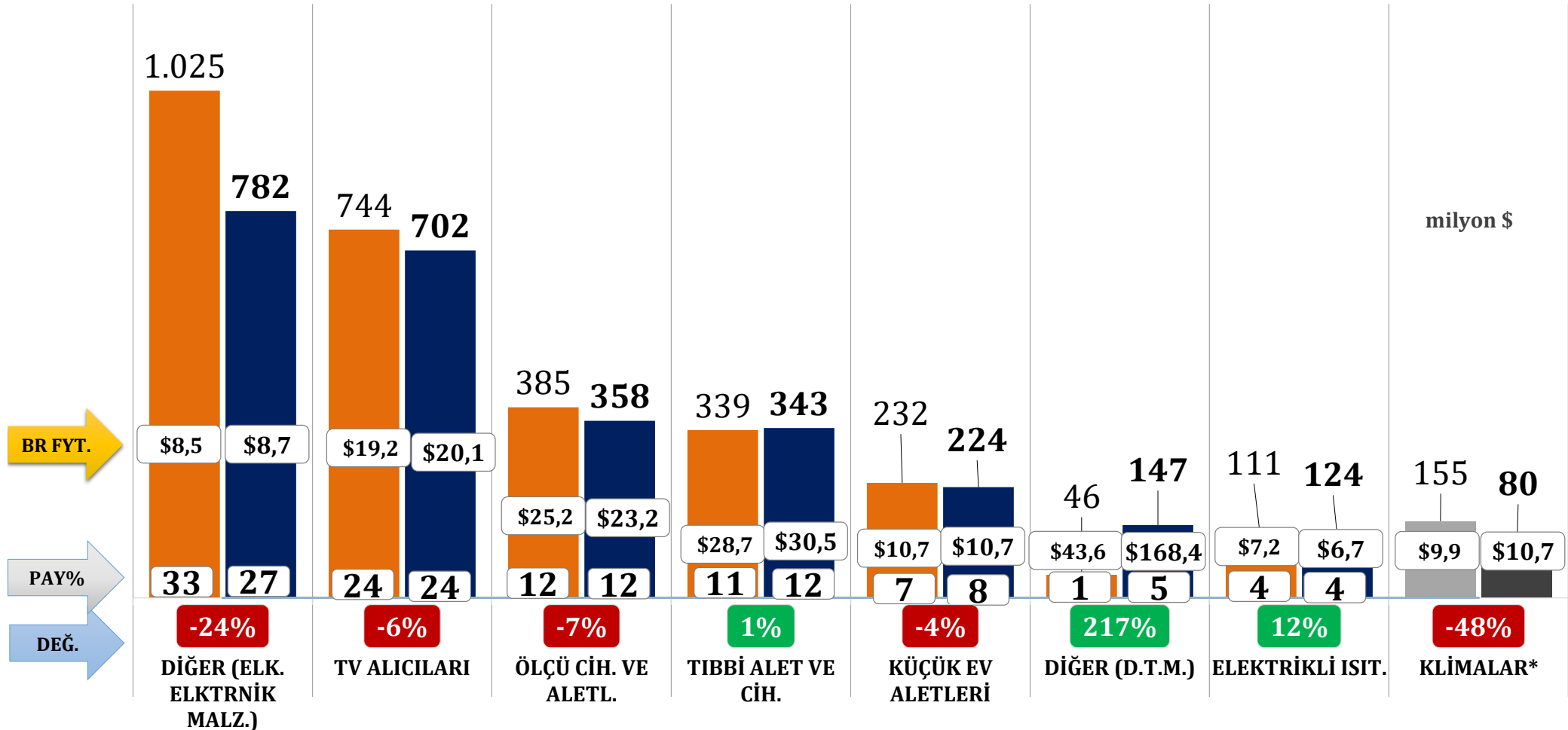
*Birlik işçigali dışında GTİPler içerdiğinden toplamlara dâhil edilmemiştir.

TÜRKİYE GENELİ - KÜMÜLATİF KARŞILAŞTIRMA

Elektronik İhracatı



	OCAK-EKİM 2023	OCAK-EKİM 2024	DEĞİŞİM
FOB USD	3.141 milyon \$	2.926 milyon \$	-7%
KG	228 milyon kg	195 milyon kg	-14%
BR FYT	\$13,78	\$15,01	9%



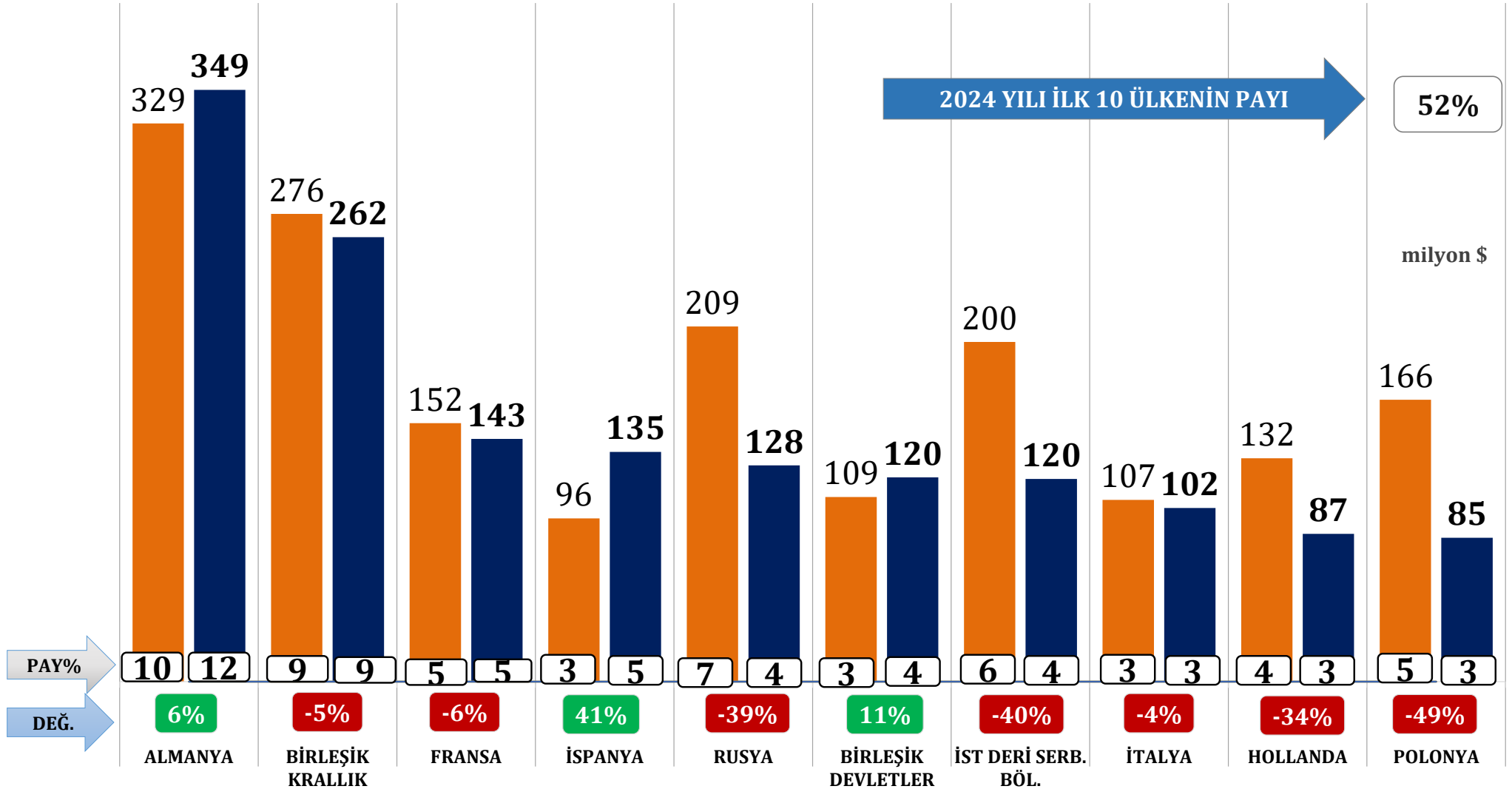
*Birlik iştigali dışında GTİPler içerdiğinden toplamlara dâhil edilmemiştir.

TÜRKİYE GENELİ - KÜMÜLATİF KARŞILAŞTIRMA

Elektronik İhracatı - İlk 10 Ülke Toplamı



	OCAK-EKİM 2023	OCAK-EKİM 2024	DEĞİŞİM
FOB USD	1.777 milyon \$	1.531 milyon \$	-14%

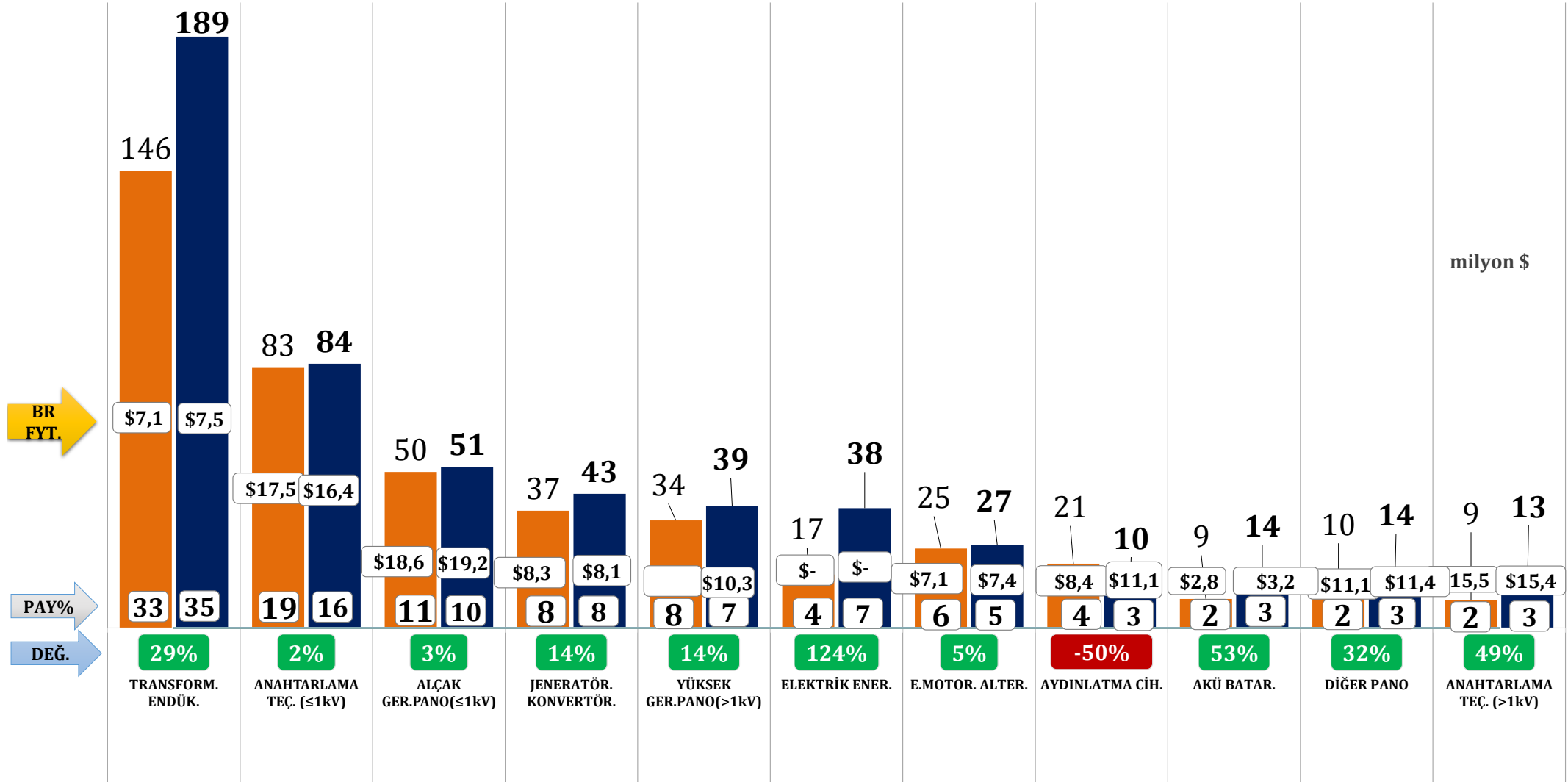


TÜRKİYE GENELİ - AYLIK KARŞILAŞTIRMA

Elektrik, Elektrik Üretim ve Dağıtım Ekipmanları İhracatı



	EKİM 2023	EKİM 2024	DEĞİŞİM
FOB USD	445 milyon \$	536 milyon \$	20%
KG	46 milyon kg	54 milyon kg	17%
BR FYT	\$9,64	\$9,96	3%

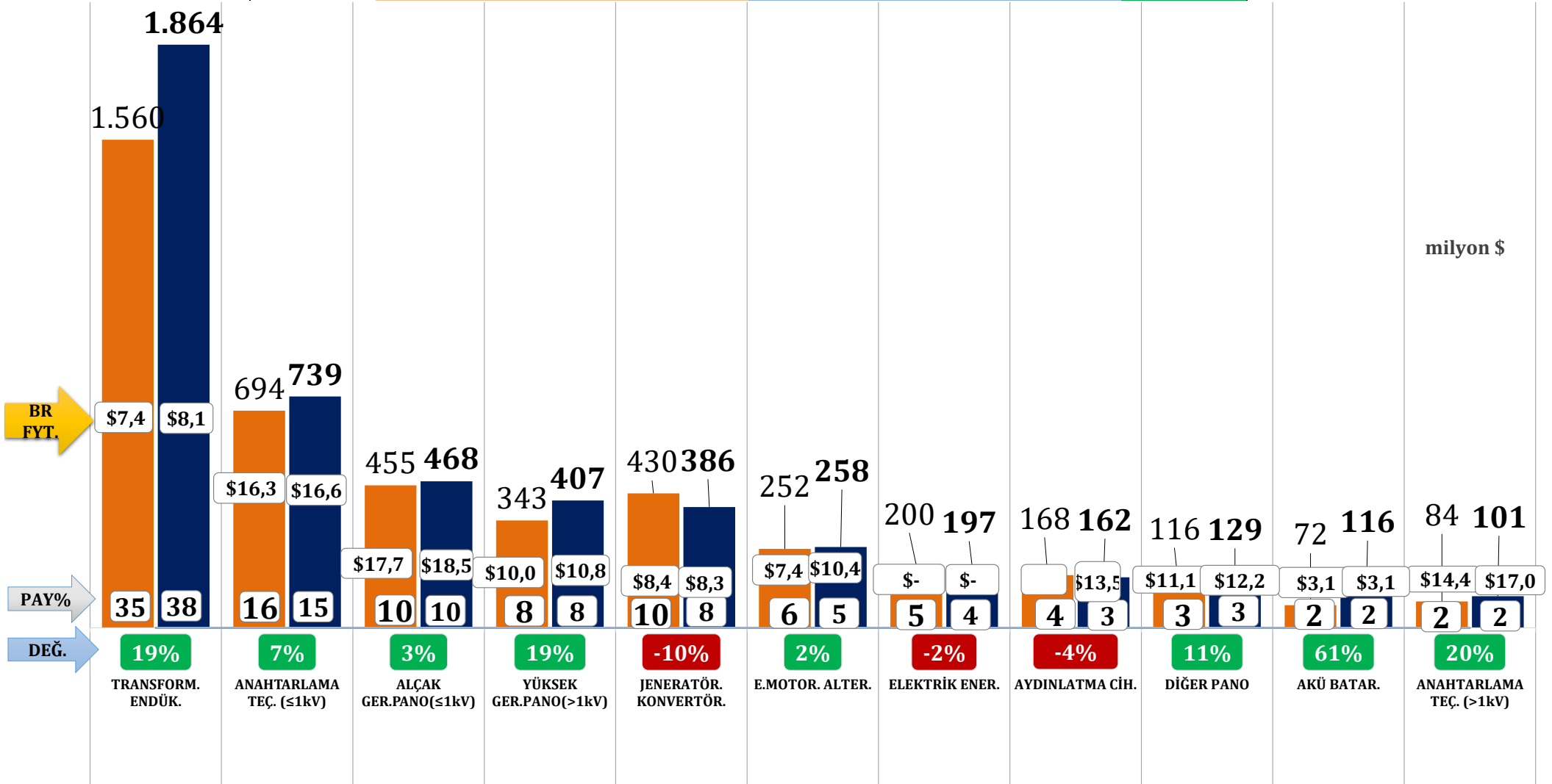


TÜRKİYE GENELİ - KÜMÜLATİF KARŞILAŞTIRMA

Elektrik, Elektrik Üretim ve Dağıtım Ekipmanları İhracatı



	OCAK-EKİM 2023	OCAK-EKİM 2024	DEĞİŞİM
FOB USD	4.417 milyon \$	4.881 milyon \$	11%
KG	456 milyon kg	493 milyon kg	8%
BR FYT	\$9,69	\$9,90	2%

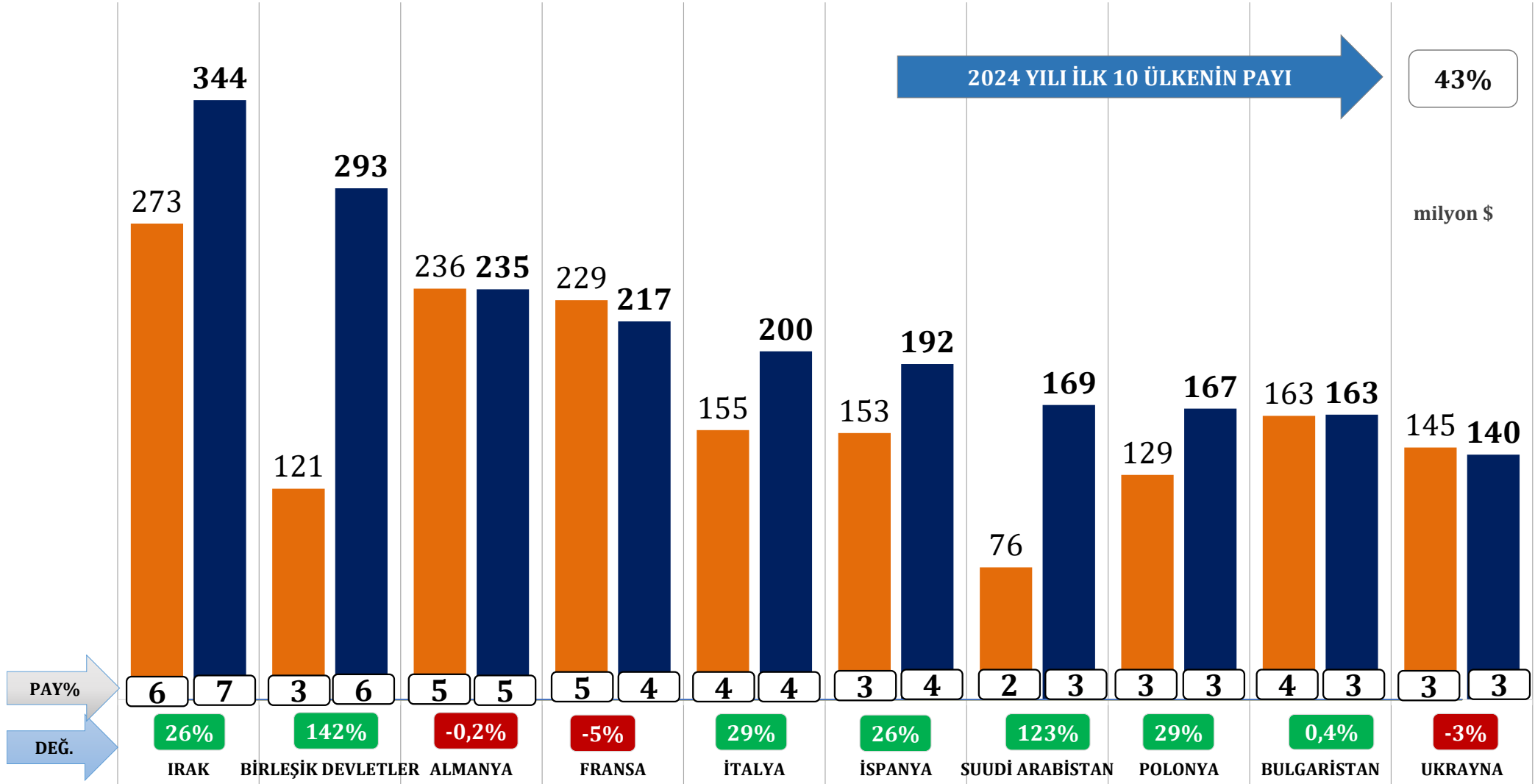


TÜRKİYE GENELİ - KÜMÜLATİF KARŞILAŞTIRMA

Elektrik, Elektrik Üretim ve Dağıtım Ekipmanları - İlk 10 Ülke



	OCAK-EKİM 2023	OCAK-EKİM 2024	DEĞİŞİM
FOB USD	1.679 milyon \$	2.122 milyon \$	26%

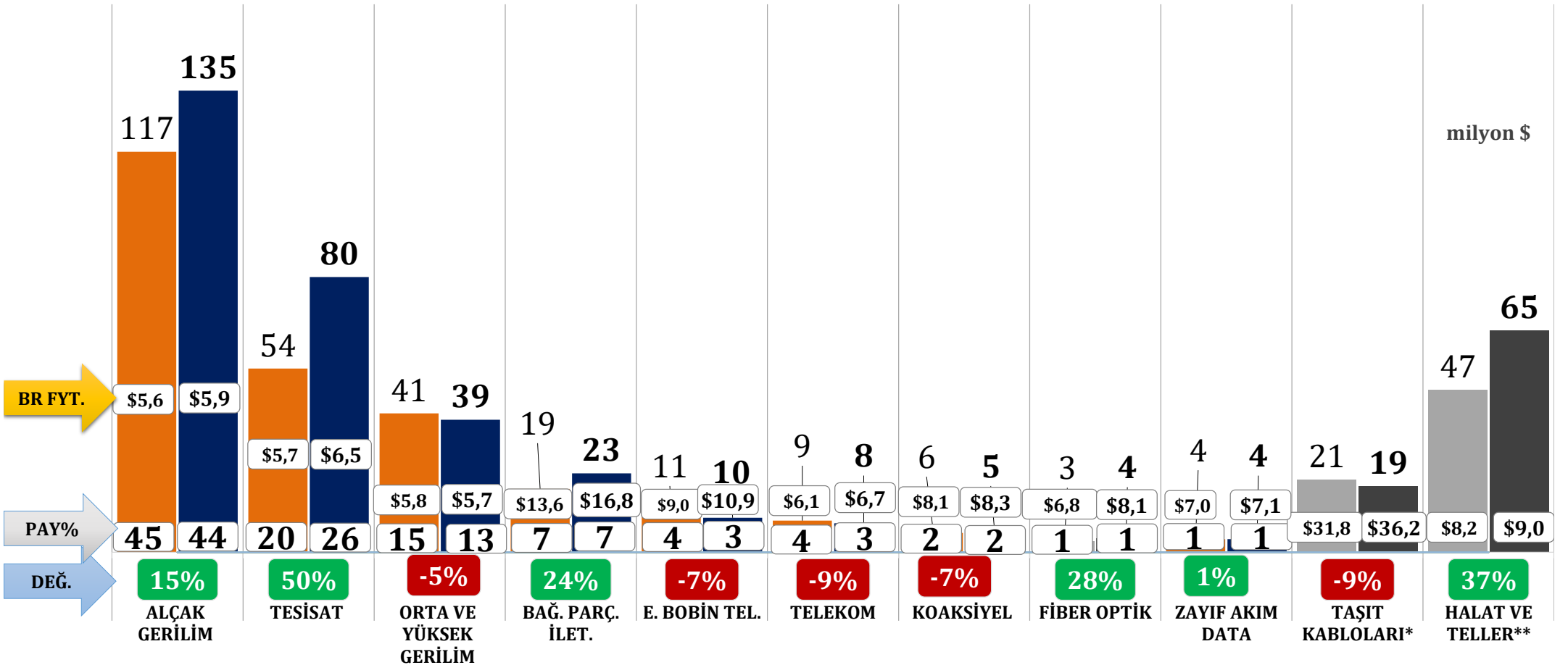


TÜRKİYE GENELİ - AYLIK KARŞILAŞTIRMA

Kablo İhracatı



	EKİM 2023	EKİM 2024	DEĞİŞİM
FOB USD	262 milyon \$	309 milyon \$	18%
KG	43 milyon kg	47 milyon kg	10%
BR FYT	\$6,12	\$6,56	7%



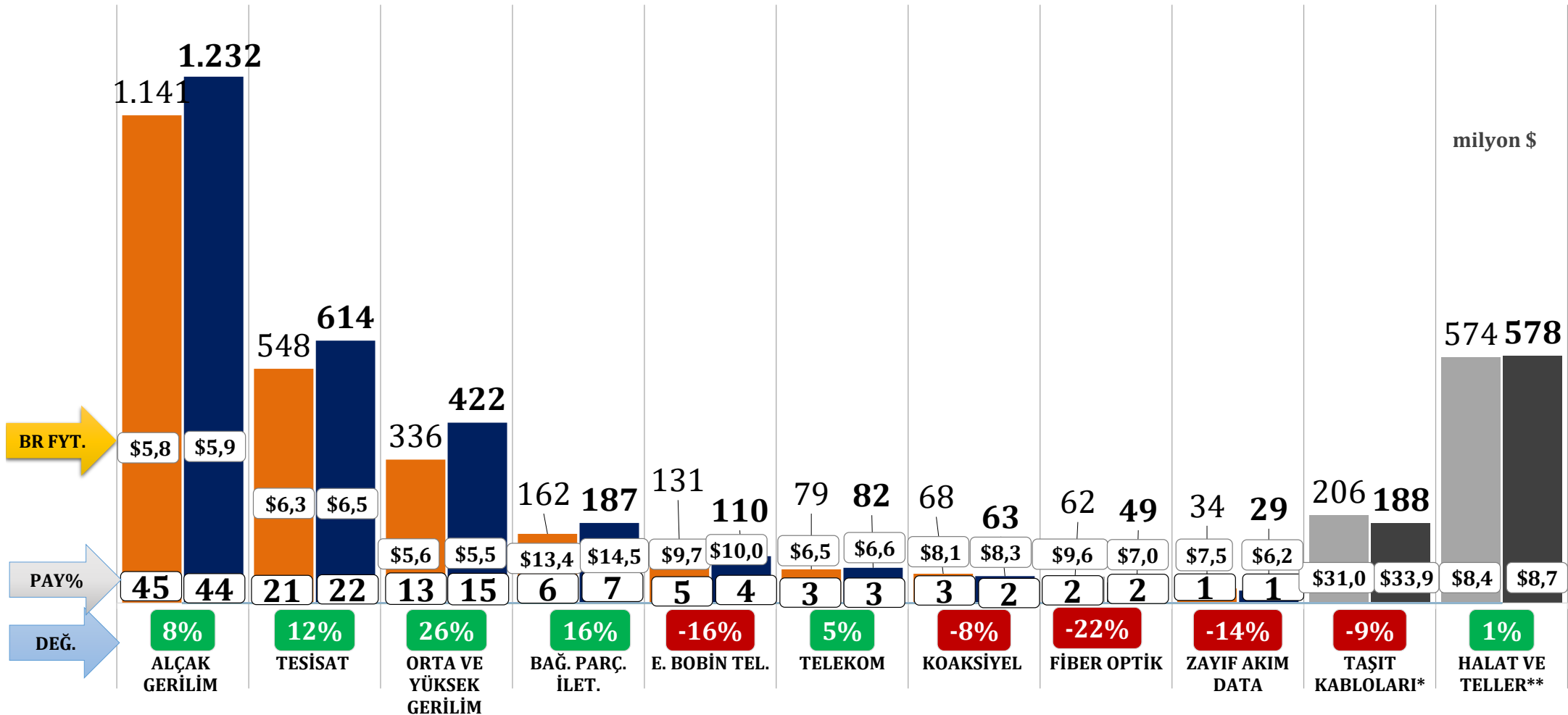
*Birlik iştigali dışında GTIPler içerdiğinden toplamlara dâhil edilmemiştir.

TÜRKİYE GENELİ - KÜMÜLATİF KARŞILAŞTIRMA

Kablo İhracatı



	OCAK-EKİM 2023	OCAK-EKİM 2024	DEĞİŞİM
FOB USD	2.561 milyon \$	2.788 milyon \$	9%
KG	400 milyon kg	435 milyon kg	9%
BR FYT	\$6,40	\$6,42	0,2%



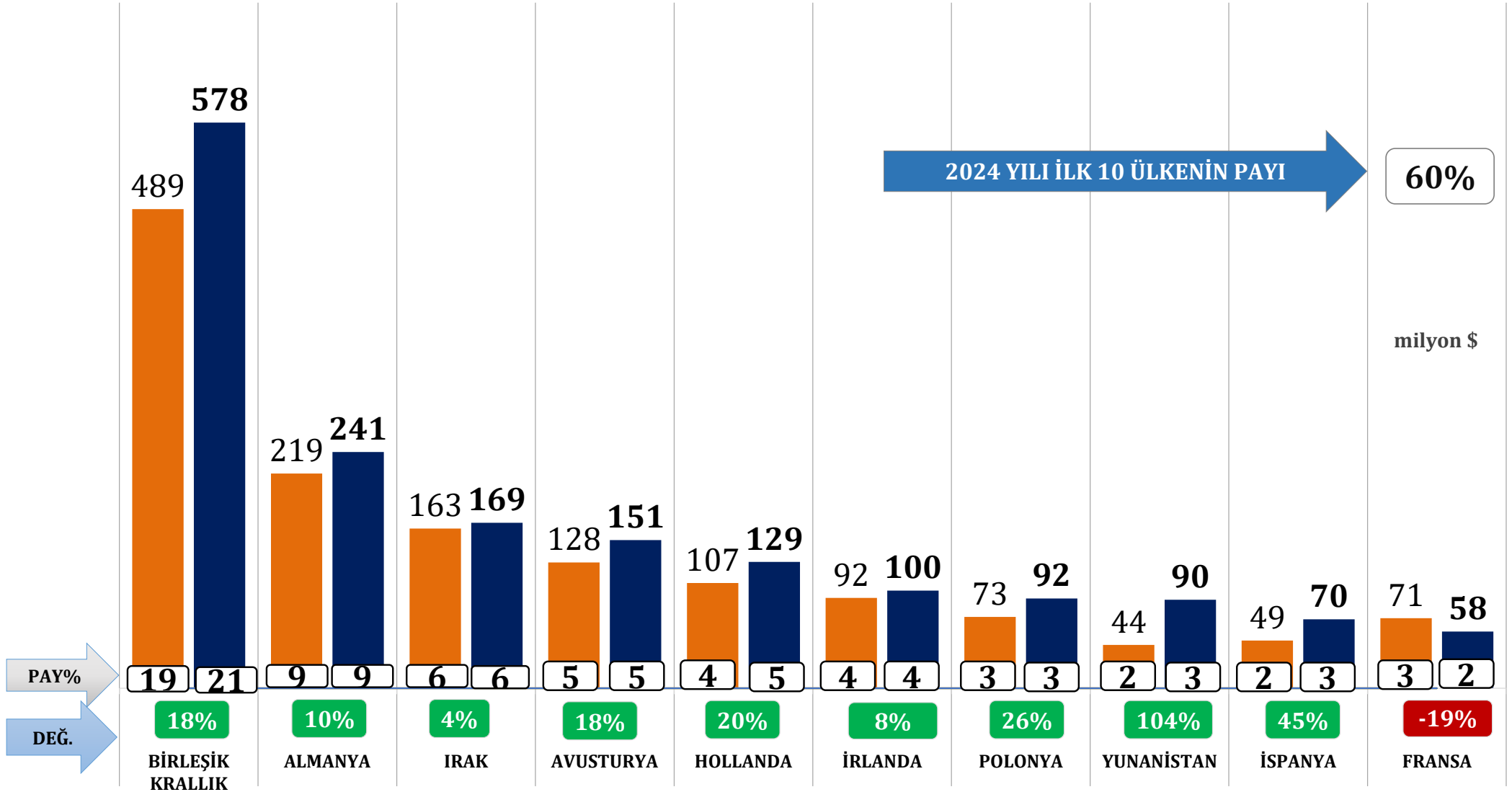
*Birlik iştigali dışında GTİPler içerdiğinden toplamlara dâhil edilmemiştir.

TÜRKİYE GENELİ - KÜMÜLATİF KARŞILAŞTIRMA

Kablo İhracatı - İlk 10 Ülke



	OCAK-EKİM 2023	OCAK-EKİM 2024	DEĞİŞİM
FOB USD	1.437 milyon \$	1.678 milyon \$	17%



A. Elektrik Elektronik Sektörü İhracatı

Beyaz Eşya

Elektronik

B. Mal Grupları

Elektrik, Elektrik Üretim ve Dağıtım Ekipmanları

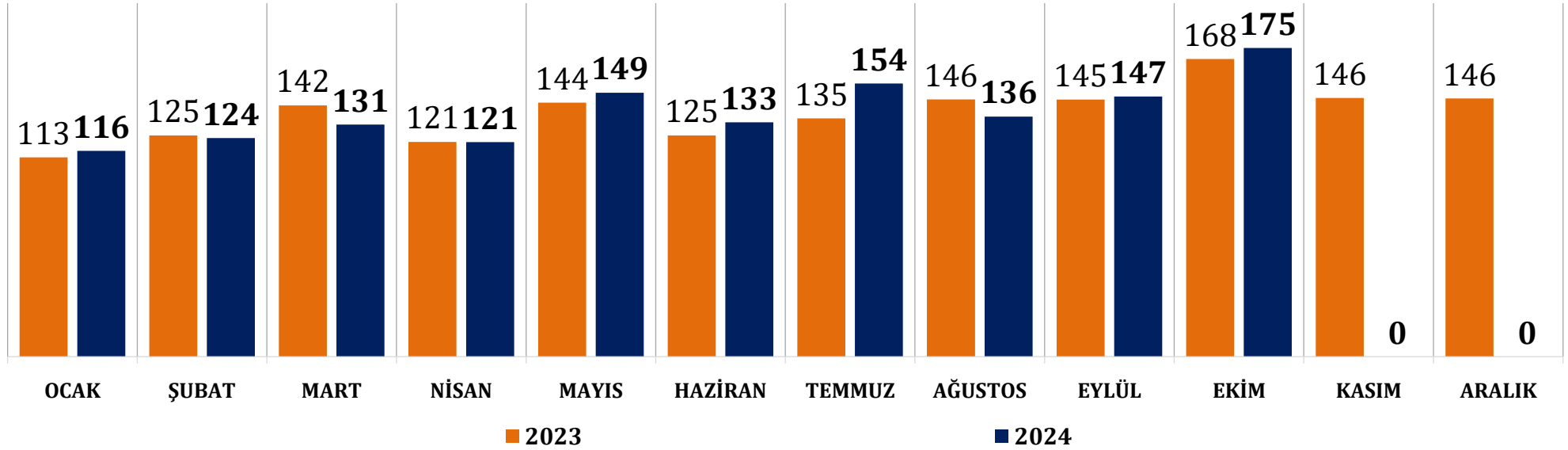
Kablolar

C. İlk 10 Ülke

D. Türkiye Tüm Sektörler İhracatı - İlk 10 Ülke

BİRLEŞİK KRALLIK

milyon \$

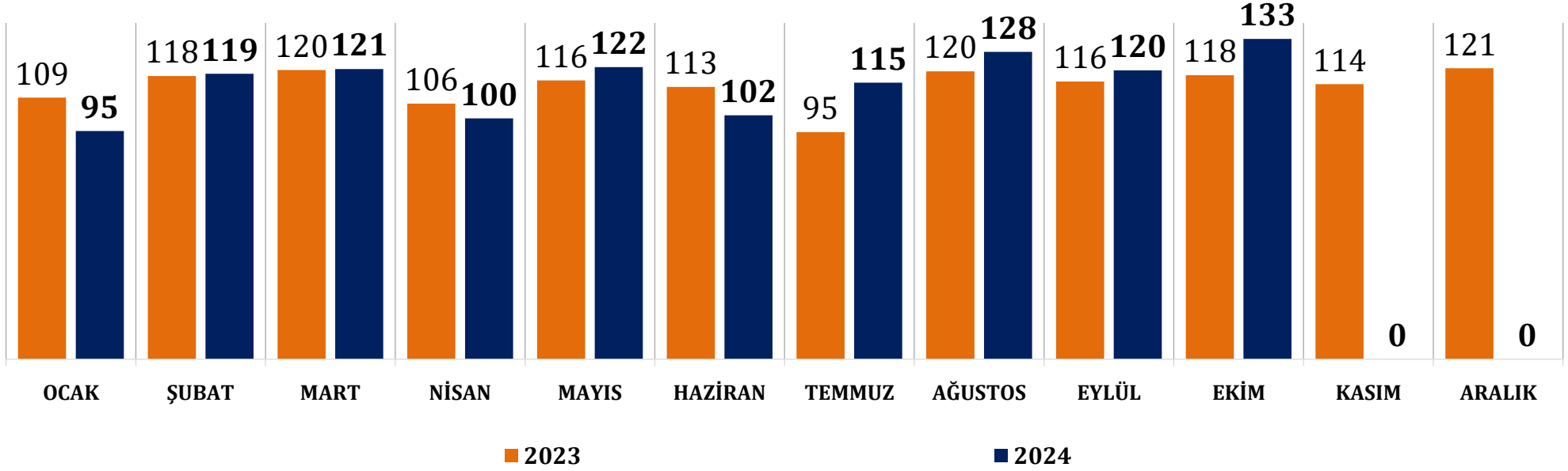


	OCAK-EKİM MİLYON USD		OCAK-EKİM MİLYON KG		DEĞİŞİM 2024-23 (%)		2024 FOB USD PAYI
	2023	2024	2023	2024	FOB USD	KG	
	1.365	1.387	252	250	1,6%	-1,1%	
KABLOLAR	489	578	86	97	18%	14%	42%
BEYAZ EŞYA	476	430	138	120	-10%	-13%	31%
ELEKTRONİK	276	262	15	20	-5%	35%	19%
ELK. ÜRT. DAĞ.	124	117	14	12	-5%	-13%	8%

İHRACATTAKİ SIRA	
2023	2024
1	1

ALMANYA

milyon \$

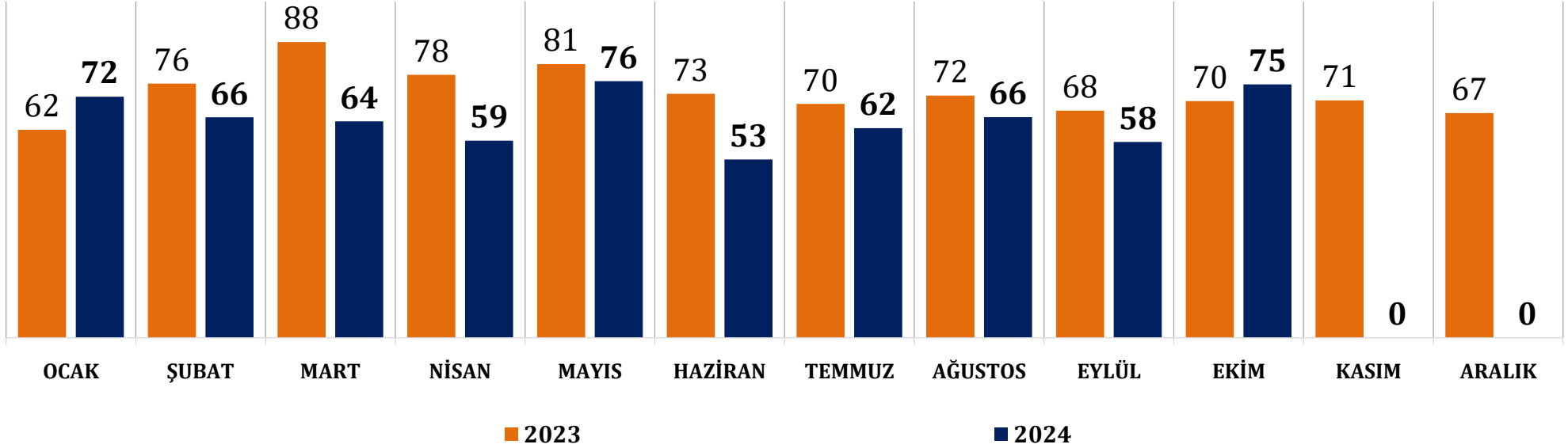


	OCAK-EKİM MİLYON USD		OCAK-EKİM MİLYON KG		DEĞİŞİM 2024-23 (%)		2024 FOB USD PAYI
	2023	2024	2023	2024	FOB USD	KG	
	1.131	1.155	163	163	2%	0%	
ELEKTRONİK	329	349	25	24	6%	-1%	30%
BEYAZ EŞYA	347	329	83	81	-5%	-3%	29%
KABLolar	219	241	26	31	10%	18%	21%
ELK. ÜRT. DAĞ.	236	235	29	27	0%	-7%	20%

İHRACATTAKİ SIRA	
2023	2024
2	2

FRANSA

milyon \$

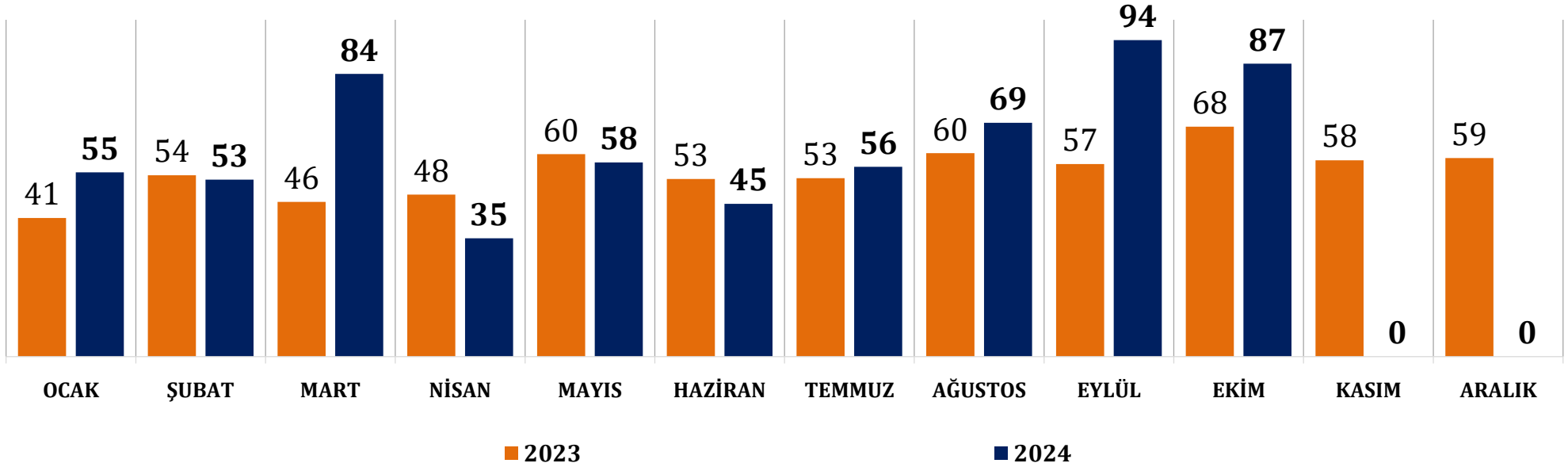


	OCAK-EKİM MİLYON USD		OCAK-EKİM MİLYON KG		DEĞİŞİM 2024-23 (%)		2024 FOB USD PAYI
	2023	2024	2023	2024	FOB USD	KG	
	737	651	118	96	-12%	-19%	
BEYAZ EŞYA	284	233	82	62	-18%	-24%	36%
ELK. ÜRT. DAĞ.	229	217	18	16	-5%	-7%	33%
ELEKTRONİK	152	143	10	9	-6%	-2%	22%
KABLolar	71	58	9	7	-19%	-14%	9%

İHRACATTAKİ SIRA	
2023	2024
3	3

IRAK

milyon \$

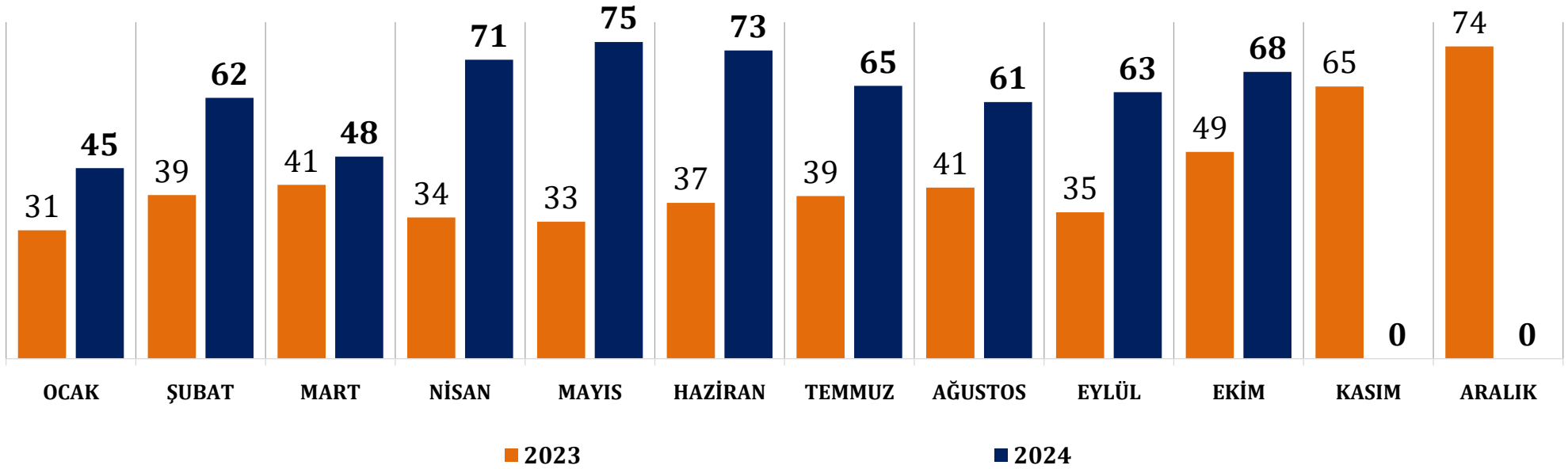


	OCAK-EKİM MİLYON USD		OCAK-EKİM MİLYON KG		DEĞİŞİM 2024-23 (%)		2024 FOB USD PAYI
	2023	2024	2023	2024	FOB USD	KG	
	541	636	79	88	18%	12%	
ELK. ÜRT. DAĞ.	273	344	34	37	26%	10%	54%
KABLOLAR	163	169	27	29	4%	9%	27%
BEYAZ EŞYA	60	72	15	18	21%	20%	11%
ELEKTRONİK	45	51	3	3	13%	13%	8%

İHRACATTAKİ SIRA	
2023	2024
6	4

BİRLEŞİK DEVLETLER

milyon \$

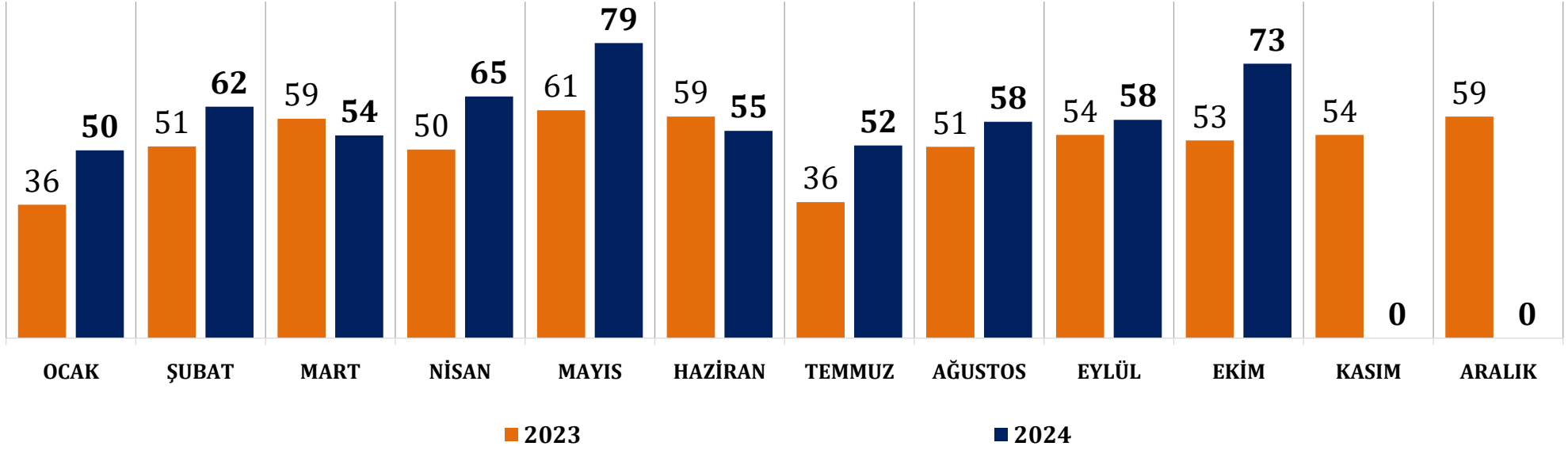


	OCAK-EKİM MİLYON USD		OCAK-EKİM MİLYON KG		DEĞİŞİM 2024-23 (%)		2024 FOB USD PAYI
	2023	2024	2023	2024	FOB USD	KG	
	377	632	29	54	68%	85%	
ELK. ÜRT. DAĞ.	121	293	7	21	142,4%	198%	46%
BEYAZ EŞYA	118	185	13	21	56%	61%	29%
ELEKTRONİK	109	120	5	6	11%	12%	19%
KABLOLAR	29	34	4	6	17%	57%	5%

İHRACATTAKİ SIRA	
2023	2024
10	5

İSPANYA

milyon \$

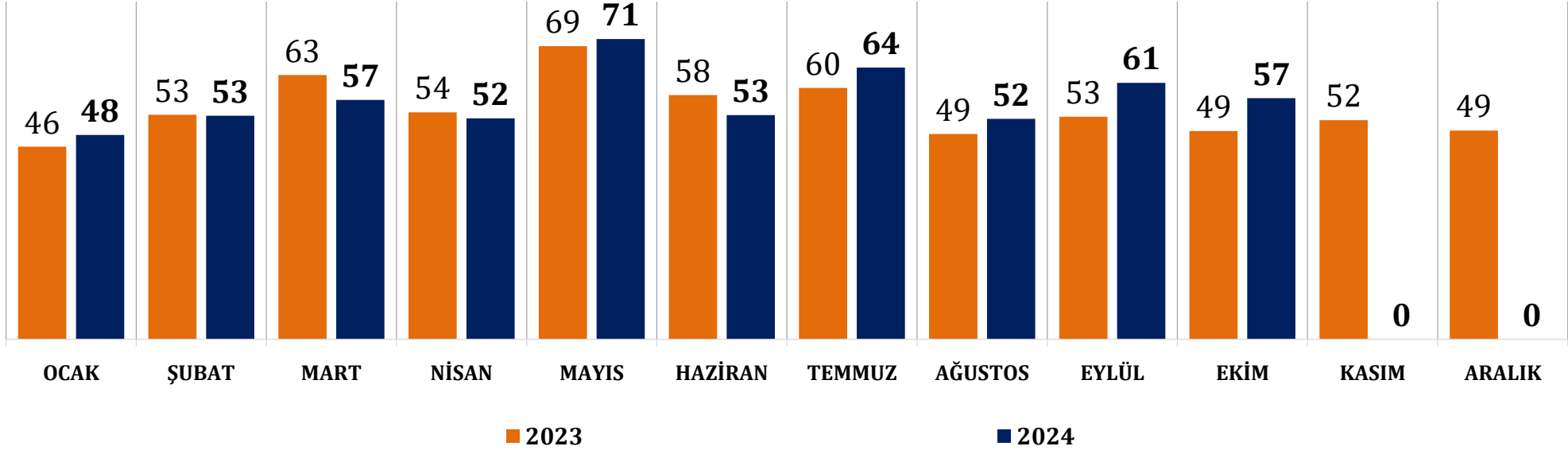


	OCAK-EKİM MİLYON USD		OCAK-EKİM MİLYON KG		DEĞİŞİM 2024-23 (%)		2024 FOB USD PAYI
	MİLYON \$	MİLYON KG	MİLYON \$	MİLYON KG	FOB USD	KG	
	511	606	96	101	19%	5%	
BEYAZ EŞYA	213	208	63	61	-2%	-3%	34%
ELK. ÜRT. DAĞ.	153	192	20	21	26%	5%	32%
ELEKTRONİK	96	135	6	8	41%	34%	22%
KABLOLAR	49	70	7	11	45%	65%	12%

İHRACATTAKİ SIRA	
2023	2024
7	6

İTALYA

milyon \$

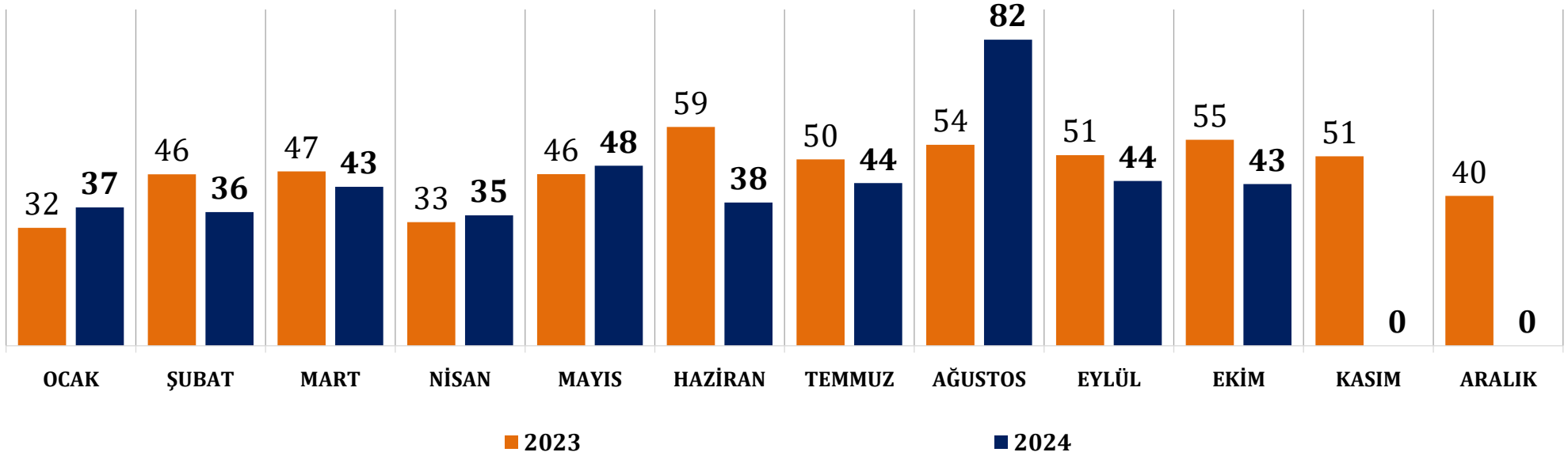


	OCAK-EKİM MİLYON USD		OCAK-EKİM MİLYON KG		DEĞİŞİM 2024-23 (%)		2024 FOB USD PAYI
	2023	2024	2023	2024	FOB USD	KG	
	553	569	105	98	3%	-7%	
BEYAZ EŞYA	262	227	75	63	-14%	-16%	40%
ELK. ÜRT. DAĞ.	155	200	19	22	29%	19%	35%
ELEKTRONİK	107	102	8	8	-4%	-2%	18%
KABLolar	28	40	3	5	41%	51%	7%

İHRACATTAKİ SIRA	
2023	2024
5	7

POLONYA

milyon \$

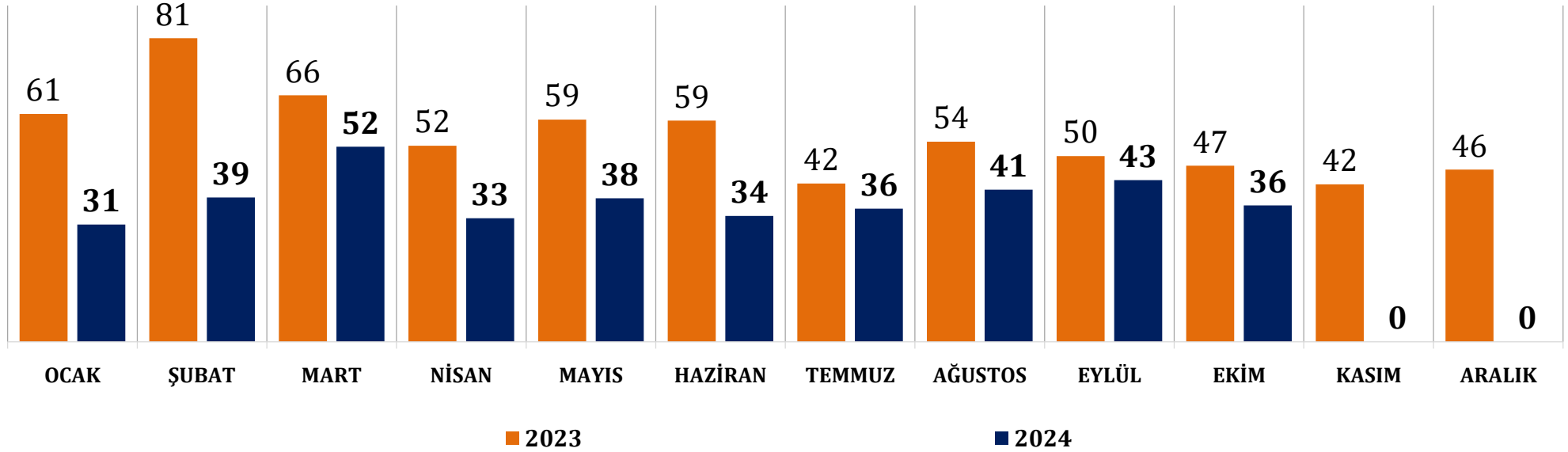


	OCAK-EKİM MİLYON USD		OCAK-EKİM MİLYON KG		DEĞİŞİM 2024-23 (%)		2024 FOB USD PAYI
	2023	2024	2023	2024	FOB USD	KG	
	471	450	88	69	-5%	-21%	
ELK. ÜRT. DAĞ.	129	167	19	23	29%	18%	37%
BEYAZ EŞYA	104	106	27	28	3%	1%	24%
KABLOLAR	73	92	11	14	26%	21%	20%
ELEKTRONİK	166	85	30	5	-49%	-83%	19%

İHRACATTAKİ SIRA	
2023	2024
8	8

RUSYA FEDERASYONU

milyon \$

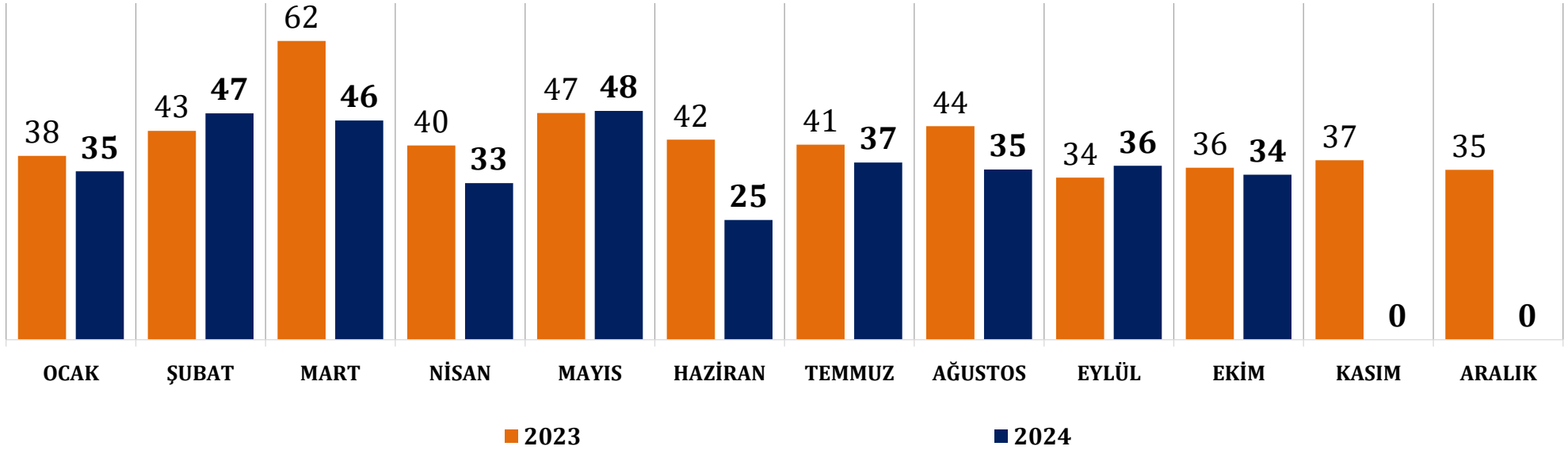


	OCAK-EKİM MİLYON USD		OCAK-EKİM MİLYON KG		DEĞİŞİM 2024-23 (%)		2024 FOB USD PAYI
	2023	2024	2023	2024	FOB USD	KG	
	572	383	50	44	-33%	-13%	
ELEKTRONİK	209	128	7	6	-39%	-10%	33%
BEYAZ EŞYA	105	122	26	28	16%	6%	32%
ELK. ÜRT. DAĞ.	243	117	17	9	-52%	-46%	30%
KABLOLAR	14	17	1	1	22%	5%	5%

İHRACATTAKİ SIRA	
2023	2024
4	9

HOLLANDA

milyon \$



	OCAK-EKİM MİLYON USD		OCAK-EKİM MİLYON KG		DEĞİŞİM 2024-23 (%)		2024 FOB USD PAYI
	2023	2024	2023	2024	FOB USD	KG	
	427	375	53	47	-12%	-11%	
KABLOLAR	107	129	13	15	20%	18%	34%
ELK. ÜRT. DAĞ.	131	105	14	12	-20%	-15%	28%
ELEKTRONİK	132	87	13	7	-34%	-45%	23%
BEYAZ EŞYA	58	55	14	13	-5%	-4%	15%

İHRACATTAKİ SIRA	
2023	2024
9	10

A. Elektrik Elektronik Sektörü İhracatı

Beyaz Eşya

Elektronik

B. Mal Grupları

Elektrik, Elektrik Üretim ve Dağıtım Ekipmanları

Kablolar

C. İlk 10 Ülke

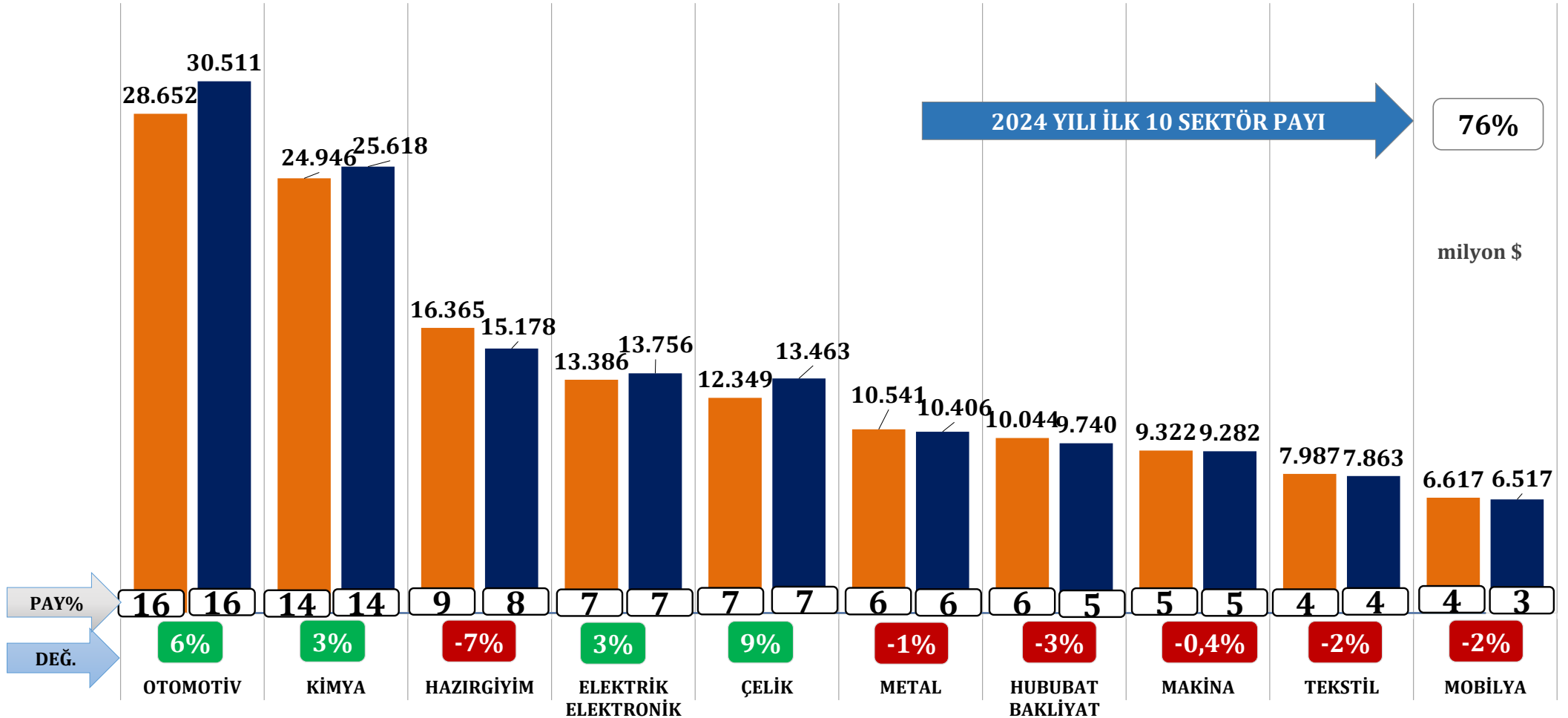
D. Türkiye Tüm Sektörler İhracatı - İlk 10 Ülke

TÜRKİYE GENELİ - KÜMÜLATİF KARŞILAŞTIRMA

İhracatçı Sektörler İlk 10



	OCAK-EKİM 2023	OCAK-EKİM 2024	DEĞİŞİM
Özel İhracat Toplamı	181,9 milyar \$	186,6 milyar \$	3%
İhracatçı Birliklerin Kaydından Muaf İhracat ve Serbest Bölgeler Farkı	27,7 milyar \$	29,8 milyar \$	7%
Genel İhracat Toplamı	209,7 milyar \$	216,4 milyar \$	3%



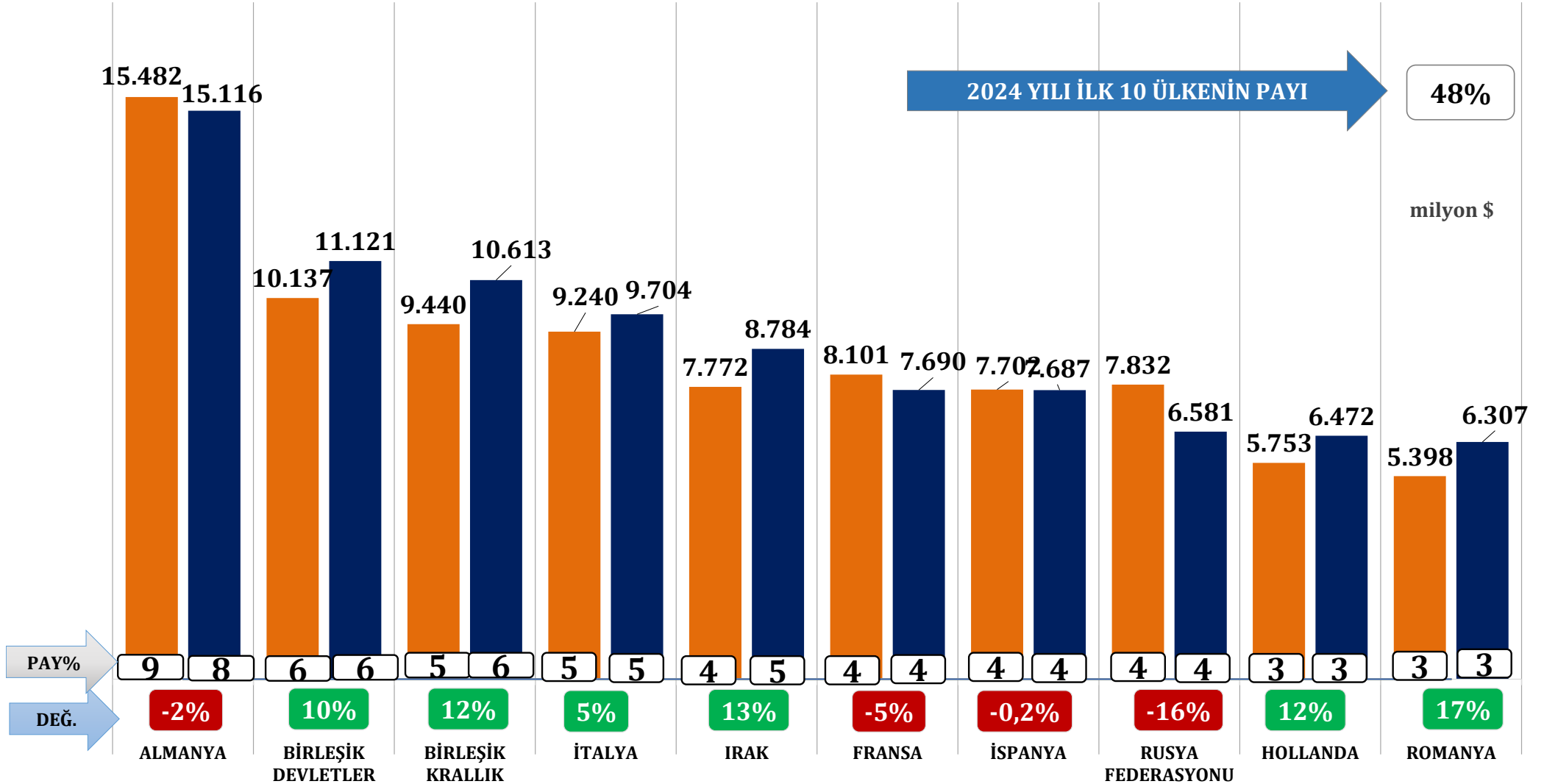
Kaynak: Türkiye İhracatçıları Meclisi

TÜRKİYE GENELİ - KÜMÜLATİF KARŞILAŞTIRMA

Tüm Sektörler İhracatı - İlk 10 Ülke



OCAK-EKİM 2023	OCAK-EKİM 2024	DEĞİŞİM
86,9 milyar \$	90,1 milyar \$	4%



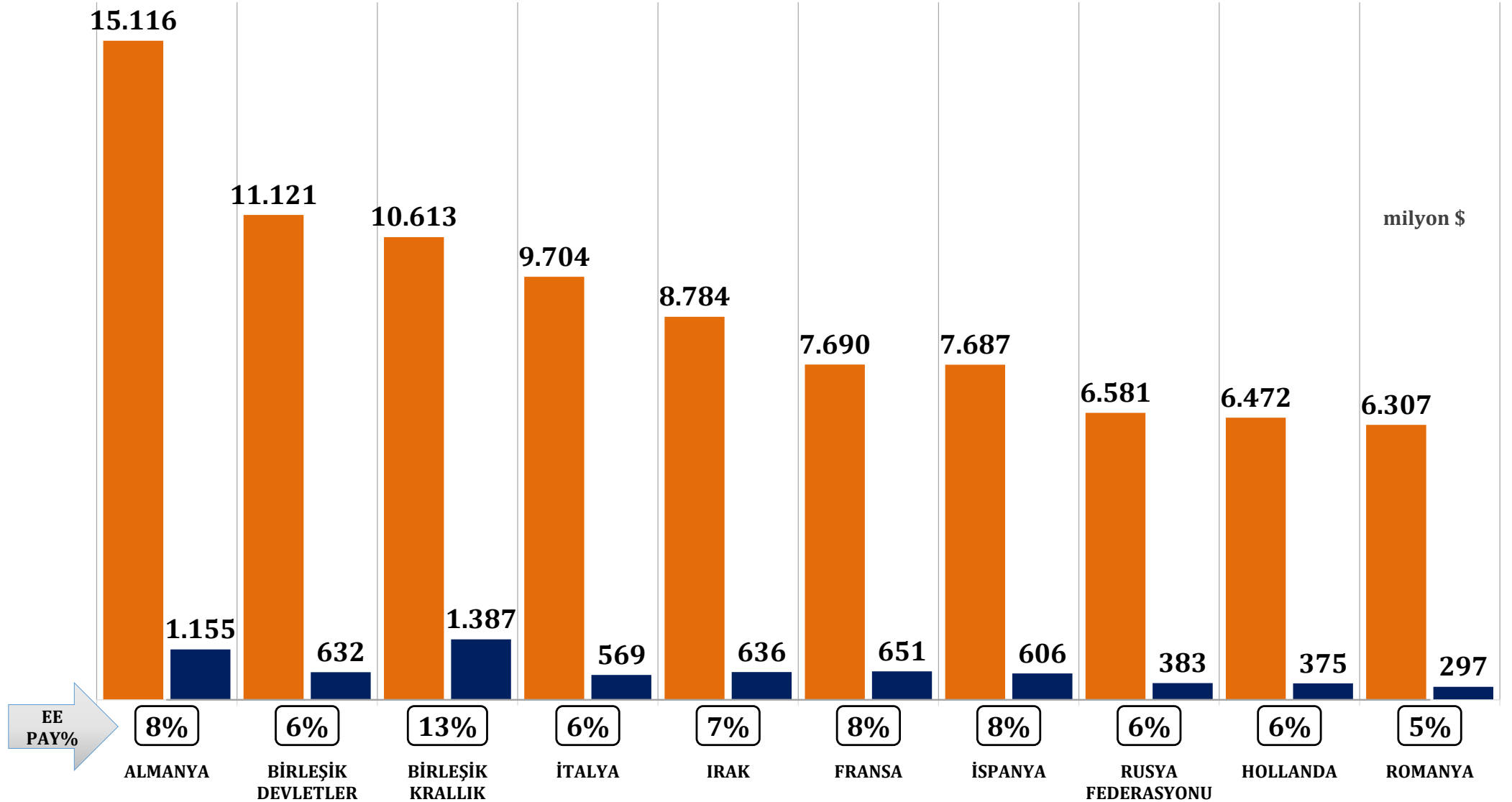
Kaynak: Türkiye İhracatçılar Meclisi

TÜRKİYE GENELİ - KÜMÜLATİF KARŞILAŞTIRMA

Tüm Sektörler İhracatı - İlk 10 Ülke - EE Sektörü Payı



TÜM SEKTÖRLER	EE SEKTÖRÜ	PAY (%)
216,4 milyar \$	14,0 milyar \$	6.4





ELEKTRİK VE ELEKTRONİK İHRACATÇILARI BİRLİĞİ

EKİM 2024 İHRACAT RAPORU