



# ELEKTRİK VE ELEKTRONİK İHRACATÇILARI BİRLİĞİ

## ARALIK 2024 İHRACAT RAPORU

Not: Rapor Elektrik ve Elektronik İhracatçıları Birliği'nin iştigal sahasındaki GTIP'ler baz alınarak hazırlanmıştır.

## A. Elektrik Elektronik Sektörü İhracatı

Beyaz Eşya

Elektronik

## B. Mal Grupları

Elektrik, Elektrik Üretim ve Dağıtım Ekipmanları

Kablolar

## C. İlk 10 Ülke

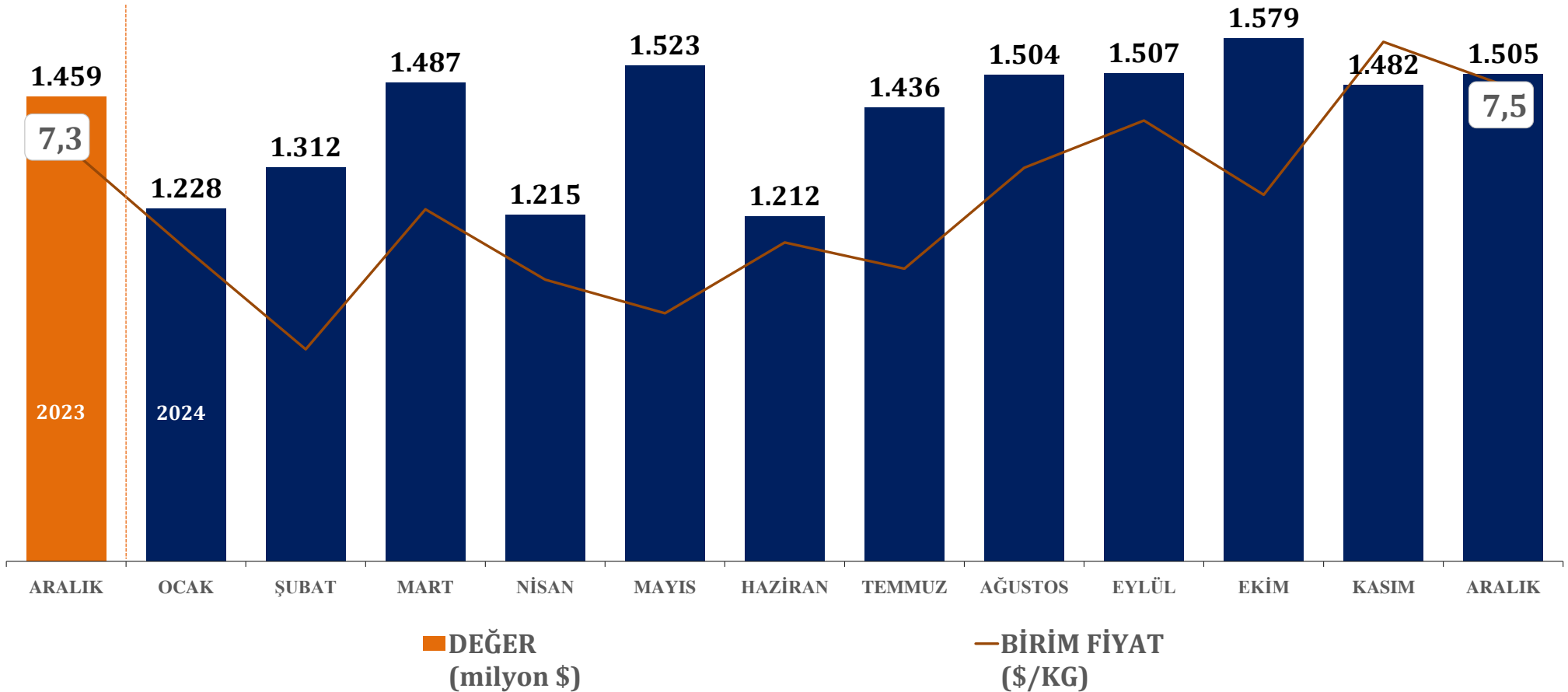
## D. Türkiye Tüm Sektörler İhracatı - İlk 10 Ülke

# TÜRKİYE GENELİ - AYLIK/KÜMÜLATİF KARŞILAŞTIRMA

## Elektrik Elektronik Sektörü İhracatı



	OCAK-ARALIK 2023	OCAK-ARALIK 2024	SON 12 AY	2023-2024 DEĞİŞİM
FOB USD	16.473 milyon \$	16.991 milyon \$	16.991 milyon \$	3%
KG	2.420 milyon kg	2.397 milyon kg	2.397 milyon kg	-1%
BR FYT	\$6,81	\$7,09	\$7,09	4%



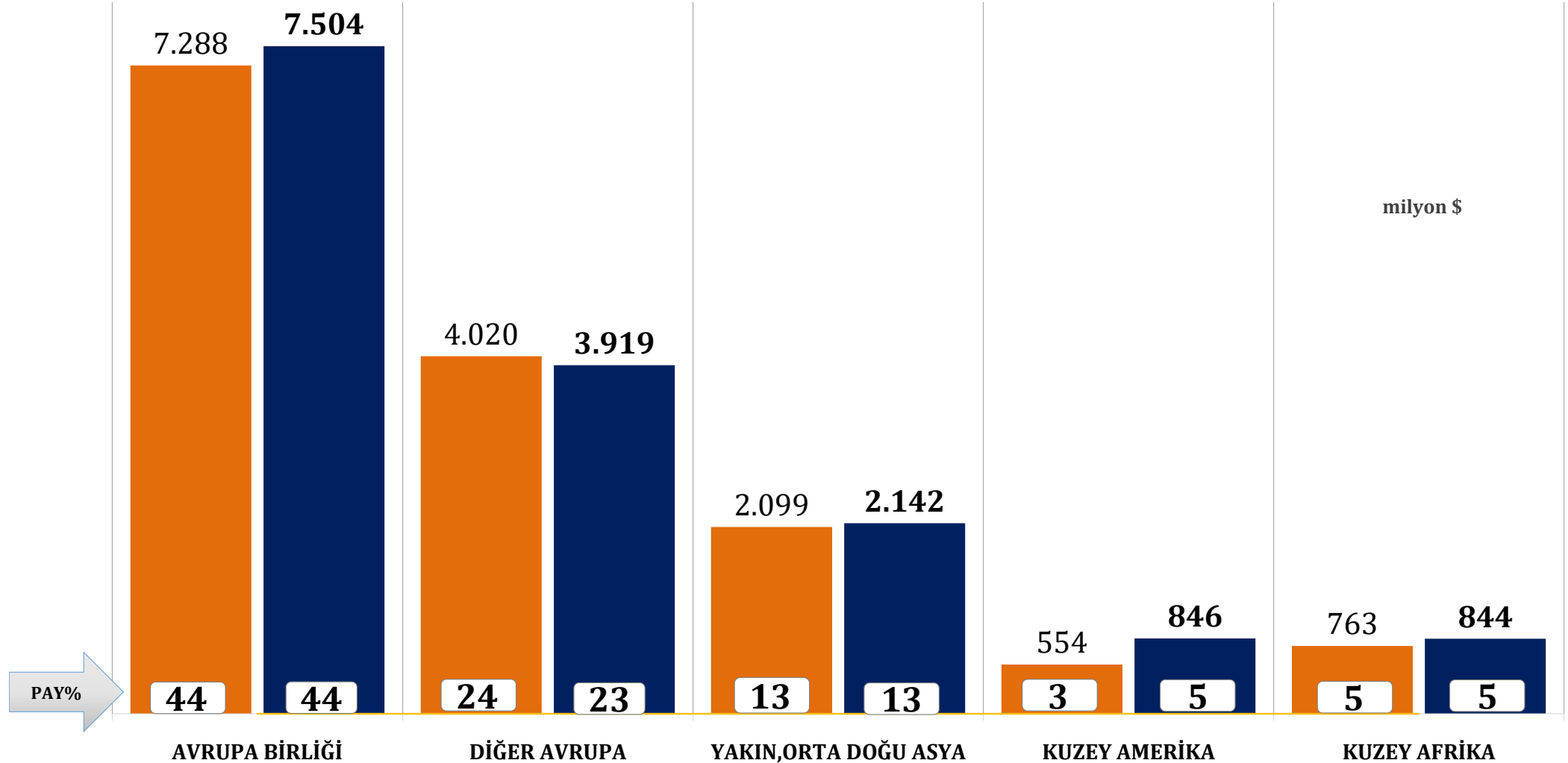
### ÜLKE GRUPLARI

OCAK-ARALIK 2023

OCAK-ARALIK 2024

16.473 milyon \$

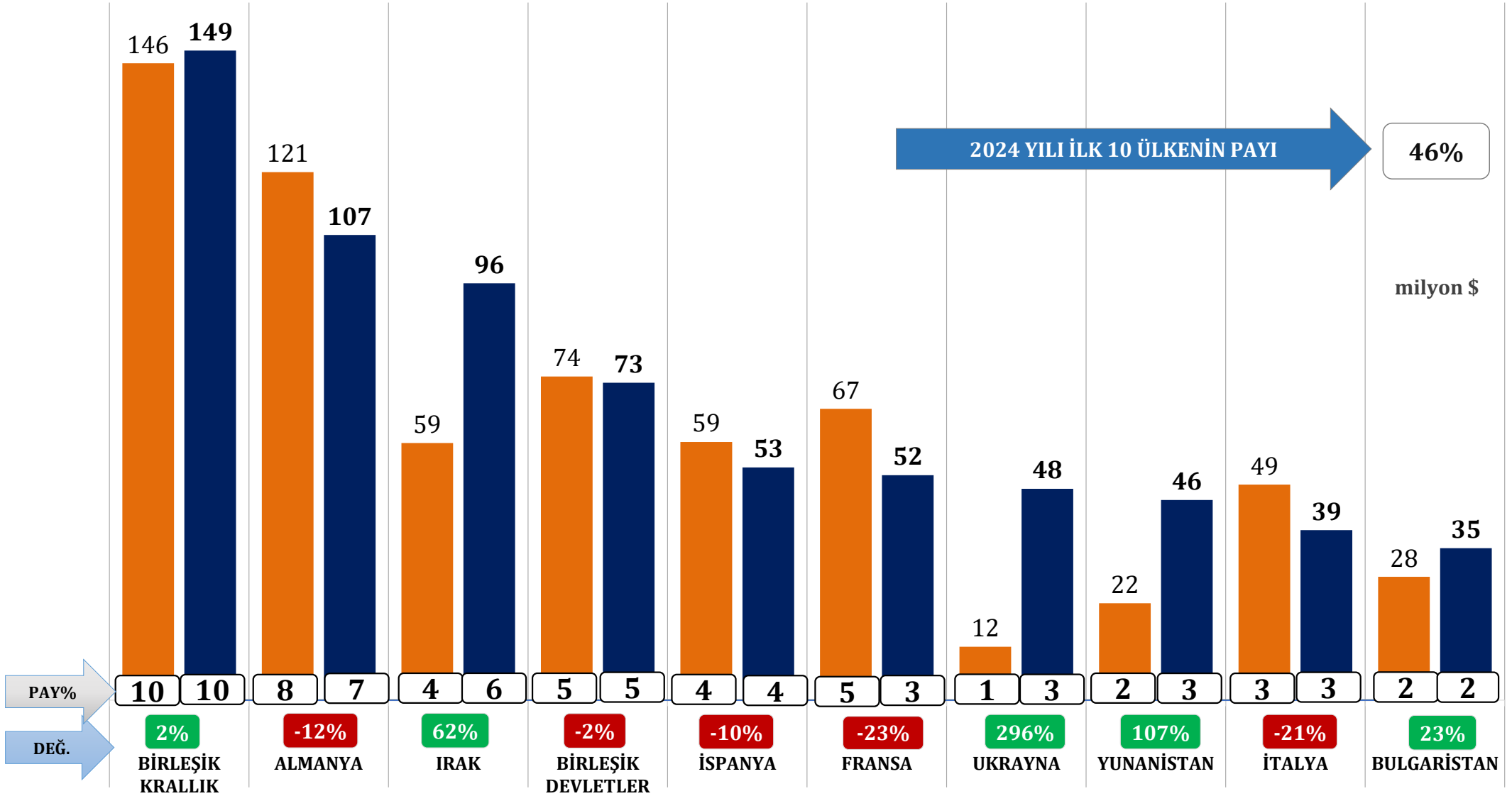
16.991 milyon \$



\*Birleşik Krallık 2021 yılı itibari ile Diğer Avrupa ülkeleri arasında takip edilmektedir.

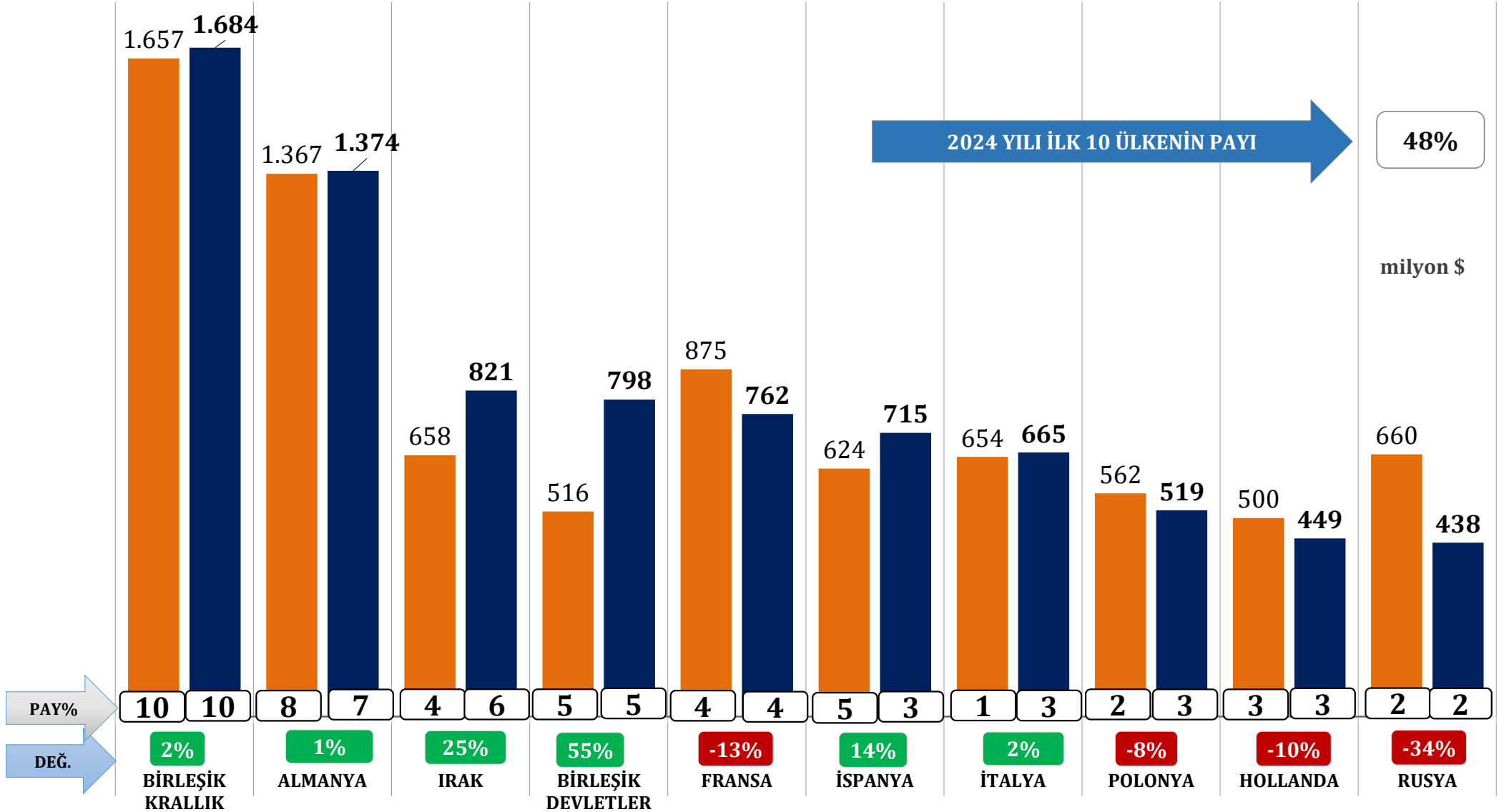
### İLK 10 ÜLKE TOPLAMI

ARALIK 2023	ARALIK 2024	DEĞİŞİM
639 milyon \$	697 milyon \$	9%



### İLK 10 ÜLKE TOPLAMI

OCAK-ARALIK 2023	OCAK-ARALIK 2024	DEĞİŞİM
8.073 milyon \$	8.224 milyon \$	2%



## OCAK-ARALIK 2024

ARTIŞ SIRALAMA			MİLYON \$		DEĞİŞİM		PAY
2023	2024	ÜLKE	2023	2024	milyon \$	%	2024
9	4	BİRLEŞİK DEVLETLER	516	798	282	55%	4,8%
5	3	IRAK	658	821	163	25%	5,0%
31	16	SUUDİ ARABİSTAN	138	273	135	97%	1,7%
7	6	İSPANYA	624	715	90	14%	4,3%
13	11	YUNANİSTAN	322	391	69	21%	2,4%
20	15	AVUSTURYA	223	277	54	24%	1,7%
18	14	UKRAYNA	238	289	52	22%	1,8%
46	41	HINDİSTAN	71	114	43	60%	0,7%
39	34	MACARİSTAN	106	141	35	33%	0,9%
165	69	İŞGAL ALT.FİLİSTİN T	1	35	34	3177%	0,2%
TOPLAM			2.897	3.853	956	33%	23,4%

AZALIŞ SIRALAMA			MİLYON \$		DEĞİŞİM		PAY
2023	2024	ÜLKE	2023	2024	milyon \$	%	2024
11	38	İSRAİL	420	120	-300	-71%	0,7%
4	10	RUSYA FEDERASYONU	660	438	-222	-34%	2,7%
3	5	FRANSA	875	762	-113	-13%	4,6%
16	28	İST.DERİ SERB.BÖLGE	258	151	-107	-41%	0,9%
10	9	HOLLANDA	500	449	-51	-10%	2,7%
8	8	POLONYA	562	519	-43	-8%	3,2%
15	19	AZERBAYCAN-NAHÇIVAN	272	237	-35	-13%	1,4%
23	35	ÇEKYA	170	136	-34	-20%	0,8%
29	36	İRAN (İSLAM CUM.)	157	127	-31	-19%	0,8%
41	45	ÇİN HALK CUMHURİYETİ	98	77	-22	-22%	0,5%
TOPLAM			3.973	3.016	-958	-24%	18,3%

# TÜRKİYE GENELİ -KÜMÜLATİF KARŞILAŞTIRMA

## Elektrik Elektronik Sektörü İhracatı - Döviz Bazında



### OCAK-ARALIK 2024

PARA BİRİMİ	TOPLAM FOB DÖVİZ		TOPLAM FOB USD		DEĞİŞİM		PAY 2023/24	
	2023	2024	2023	2024	DÖVİZ	ABD \$	ABD \$	ABD \$
EURO	8.879.249.885	8.963.805.428	9.479.330.825	9.570.936.797	1%	1%	58%	56%
AMERIKAN DOLARI	5.011.635.118	5.345.977.342	5.011.635.118	5.345.977.342	7%	7%	30%	31%
İNGİLİZ STERLİNİ	934.151.174	985.420.110	1.121.264.718	1.221.287.733	5%	9%	7%	7%
TÜRK LIRASI	12.634.611.021	15.789.676.236	609.287.188	585.056.987	25%	-4%	4%	3%
RUS RUBLESİ	10.448.486.235	11.961.594.685	122.026.645	128.469.425	14%	5%	1%	1%
POLONYA ZLOTISI (YENİ)	379.832.691	351.623.285	83.103.502	80.236.334	-7%	-3%	1%	0%
AVUSTRALYA DOLARI	24.899.918	30.321.041	15.477.593	19.180.601	22%	24%	0%	0%
ÇEK KORUNASI	296.059.371	311.882.619	12.416.360	12.419.087	5%	0%	0%	0%
İSVEÇ KRONU	61.741.785	137.173.189	5.333.126	12.239.407	122%	129%	0%	0%
İSVİÇRE FRANKI	5.261.734	7.459.146	5.390.847	7.986.089	42%	48%	0%	0%
ÇİN RENMINBİSİ	34.580.565	18.403.874	4.797.086	2.488.882	-47%	-48%	0%	0%
BİRLEŞİK ARAP EMİRLİKLERİ DIRHEMI	2.244.432	5.388.315	592.407	1.455.542	140%	146%	0%	0%
KATAR RIYALI	366.609	5.144.844	97.664	1.393.982	1303%	1327%	0%	0%
NORVEÇ KRONU	15.620.272	12.634.913	1.365.130	881.203	-19%	-35%	0%	0%
SUUDI ARABİSTAN RIYALI	0	2.279.046	0	599.142	#SAYI/0!	#SAYI/0!	0%	0%
ROMANYA LEUSU	1.854.433	2.317.777	399.134	489.276	25%	23%	0%	0%
KANADA DOLARI	277.977	322.799	194.117	223.773	16%	15%	0%	0%
KUVEYT DINARI	0	15.411	0	49.819	#SAYI/0!	#SAYI/0!	0%	0%
JAPON YENİ	5.298.025	5.382.560	35.949	35.759	2%	-1%	0%	0%
GÜNEY AFRIKA RANDI	372.773	144.171	19.341	4.374	-61%	-77%	0%	0%
YENİ ZELANDA DOLARI	42.368	0	25.946	0	-100%	-100%	0%	0%
DANIMARKA KRONU	30.007	0	4.394	0	-100%	-100%	0%	0%
<b>Genel Toplam</b>	<b>38.768.220.202</b>	<b>43.911.613.679</b>	<b>16.472.800.594</b>	<b>16.991.411.556</b>	<b>13%</b>	<b>3%</b>	<b>100%</b>	<b>100%</b>



## A. Elektrik Elektronik Sektörü İhracatı

Beyaz Eşya

Elektronik

Elektrik, Elektrik Üretim ve Dağıtım Ekipmanları

Kablolar

## B. Mal Grupları

## C. İlk 10 Ülke

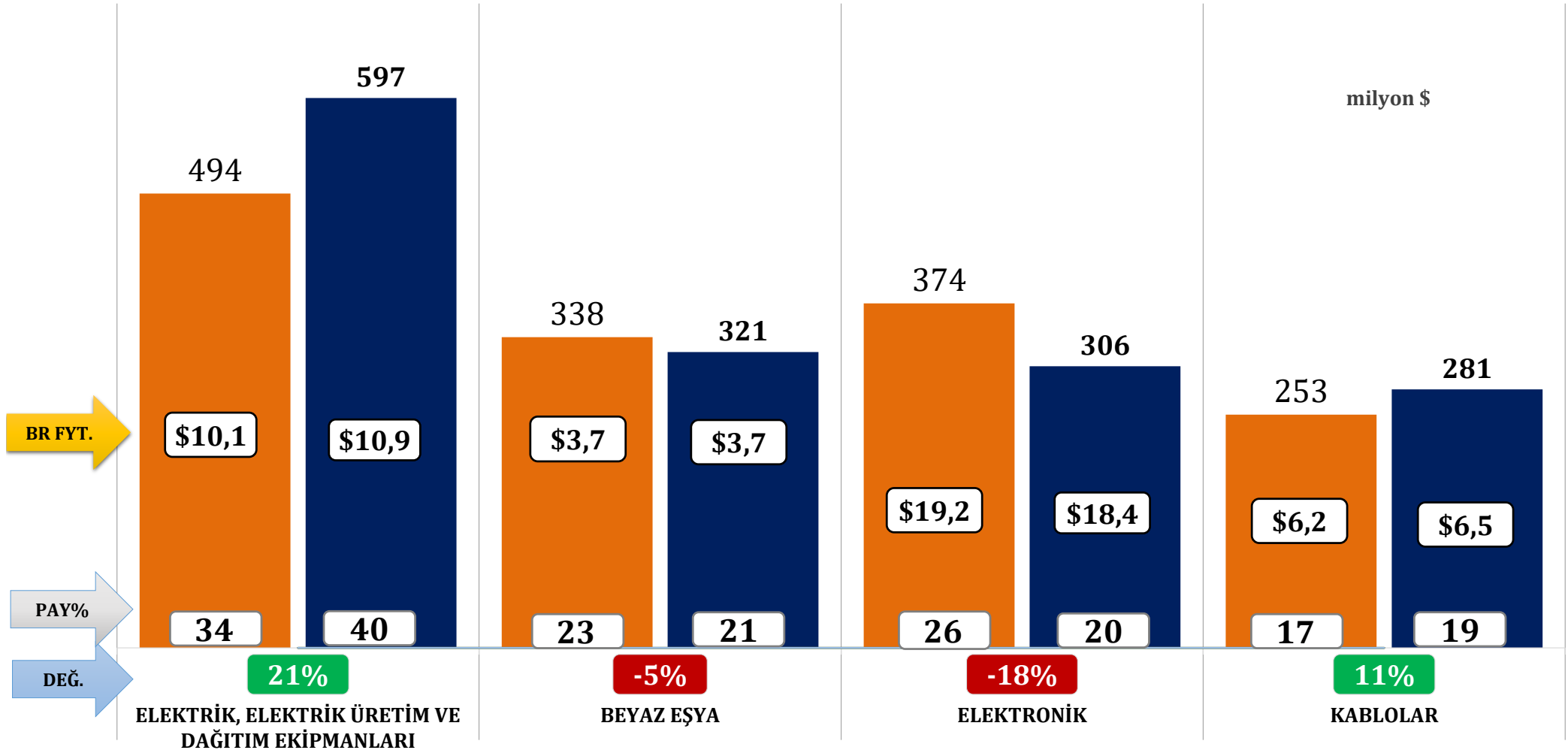
## D. Türkiye Tüm Sektörler İhracatı - İlk 10 Ülke

# TÜRKİYE GENELİ - AYLIK KARŞILAŞTIRMA

## Elektrik Elektronik Sektörü Tüm Mal Grupları İhracatı



	ARALIK 2023	ARALIK 2024	DEĞİŞİM
FOB USD	1.459 milyon \$	1.505 milyon \$	3%
KG	200 milyon kg	201 milyon kg	1%
BR FYT	\$7,29	\$7,47	3%

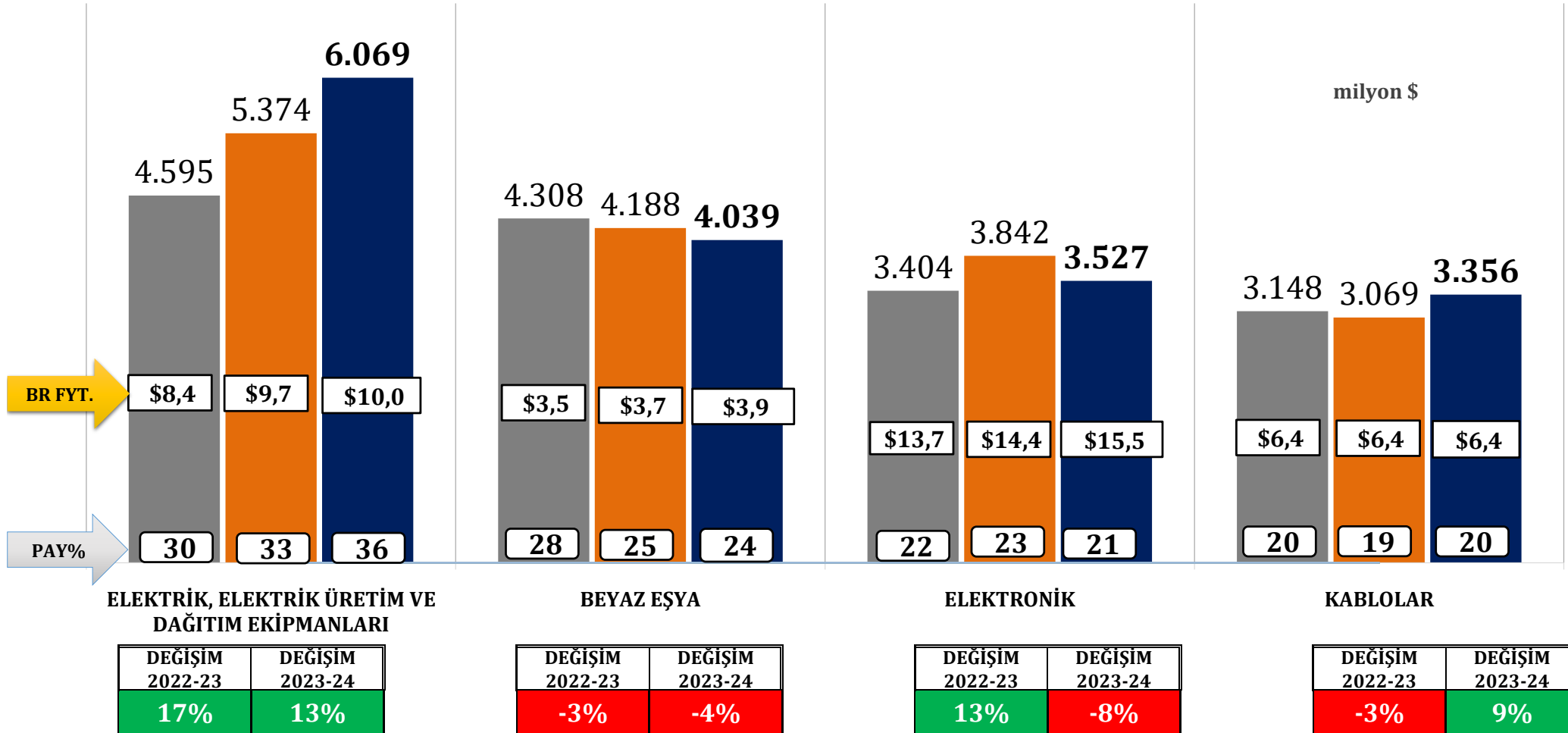


# TÜRKİYE GENELİ - 2022/2023/2024 KÜMÜLATİF KARŞILAŞTIRMA

## Elektrik Elektronik Sektörü Tüm Mal Grupları İhracatı



	OCAK-ARALIK 2022	OCAK-ARALIK 2023	OCAK-ARALIK 2024	DEĞİŞİM 2022-23	DEĞİŞİM 2023-24
FOB USD	15.455 milyon \$	16.473 milyon \$	16.991 milyon \$	7%	3%
KG	2.505 milyon kg	2.420 milyon kg	2.397 milyon kg	-3%	-1%
BR FYT	\$6,17	\$6,81	\$7,09	10%	4%

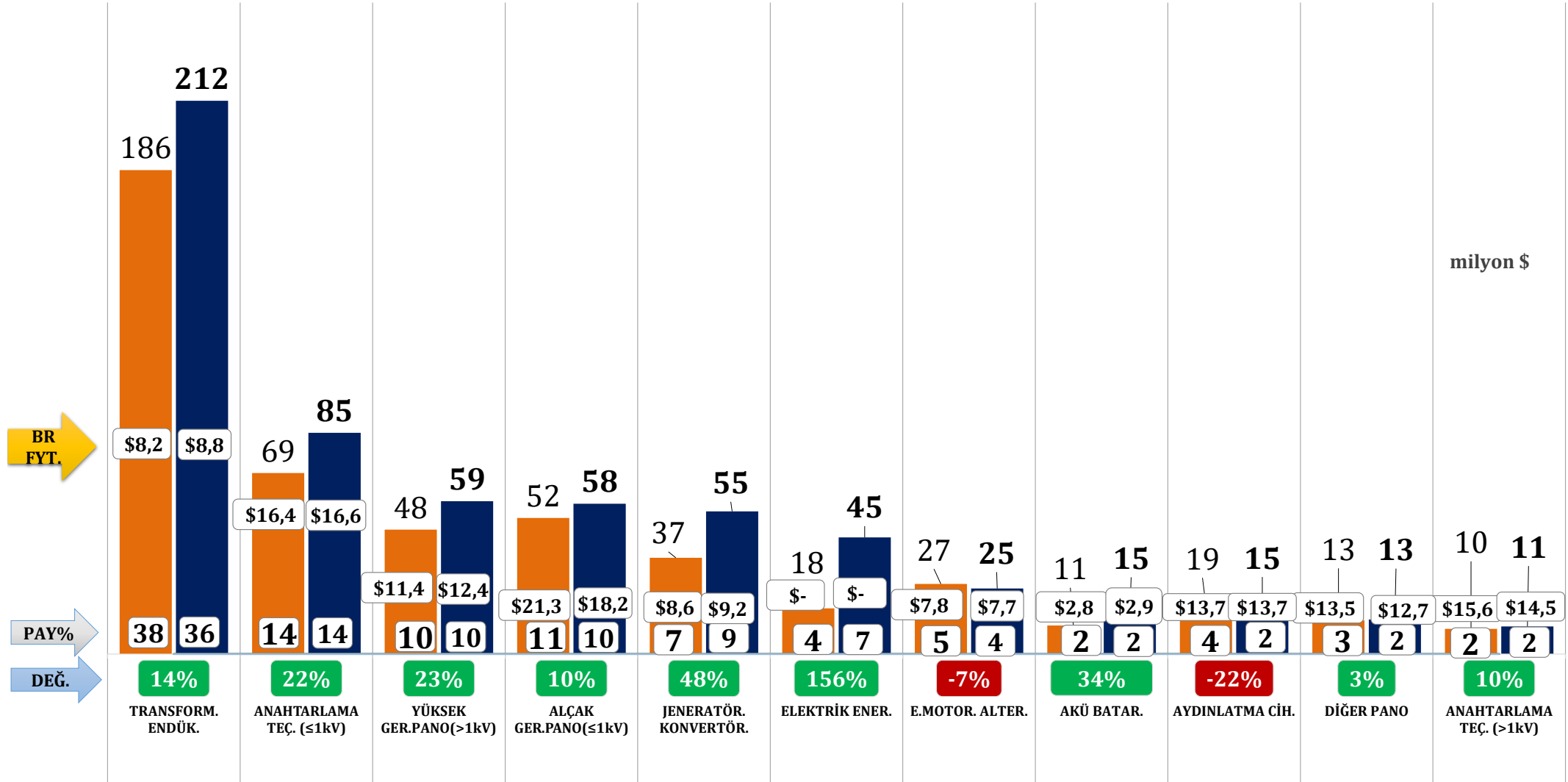


# TÜRKİYE GENELİ - AYLIK KARŞILAŞTIRMA

## Elektrik, Elektrik Üretim ve Dağıtım Ekipmanları İhracatı



	ARALIK 2023	ARALIK 2024	DEĞİŞİM
FOB USD	494 milyon \$	597 milyon \$	21%
KG	49 milyon kg	55 milyon kg	13%
BR FYT	\$10,14	\$10,90	7%

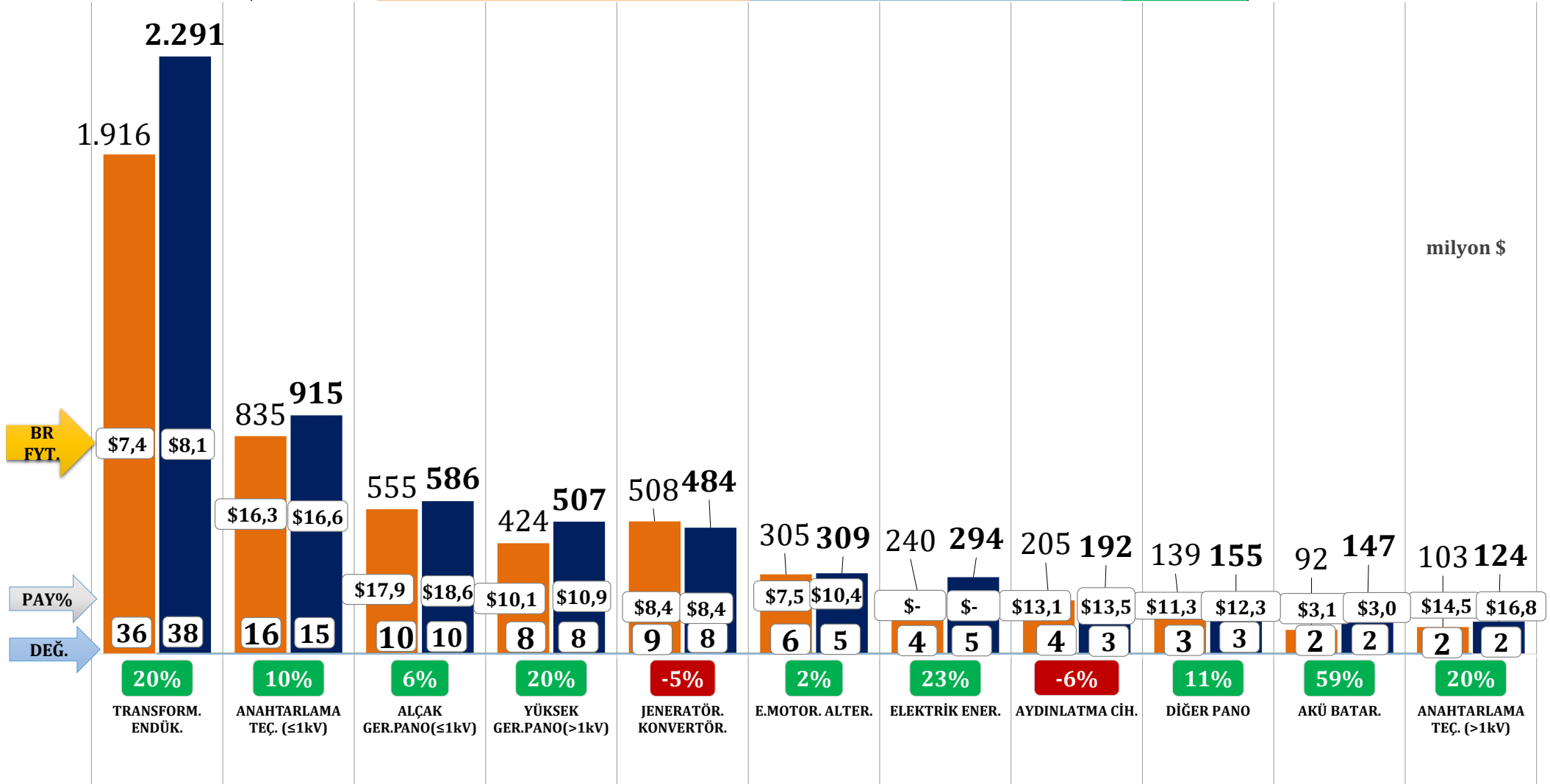


# TÜRKİYE GENELİ - KÜMÜLATİF KARŞILAŞTIRMA

## Elektrik, Elektrik Üretim ve Dağıtım Ekipmanları İhracatı



	OCAK-ARALIK 2023	OCAK-ARALIK 2024	DEĞİŞİM
FOB USD	5.374 milyon \$	6.069 milyon \$	13%
KG	553 milyon kg	605 milyon kg	9%
BR FYT	\$9,73	\$10,04	3%

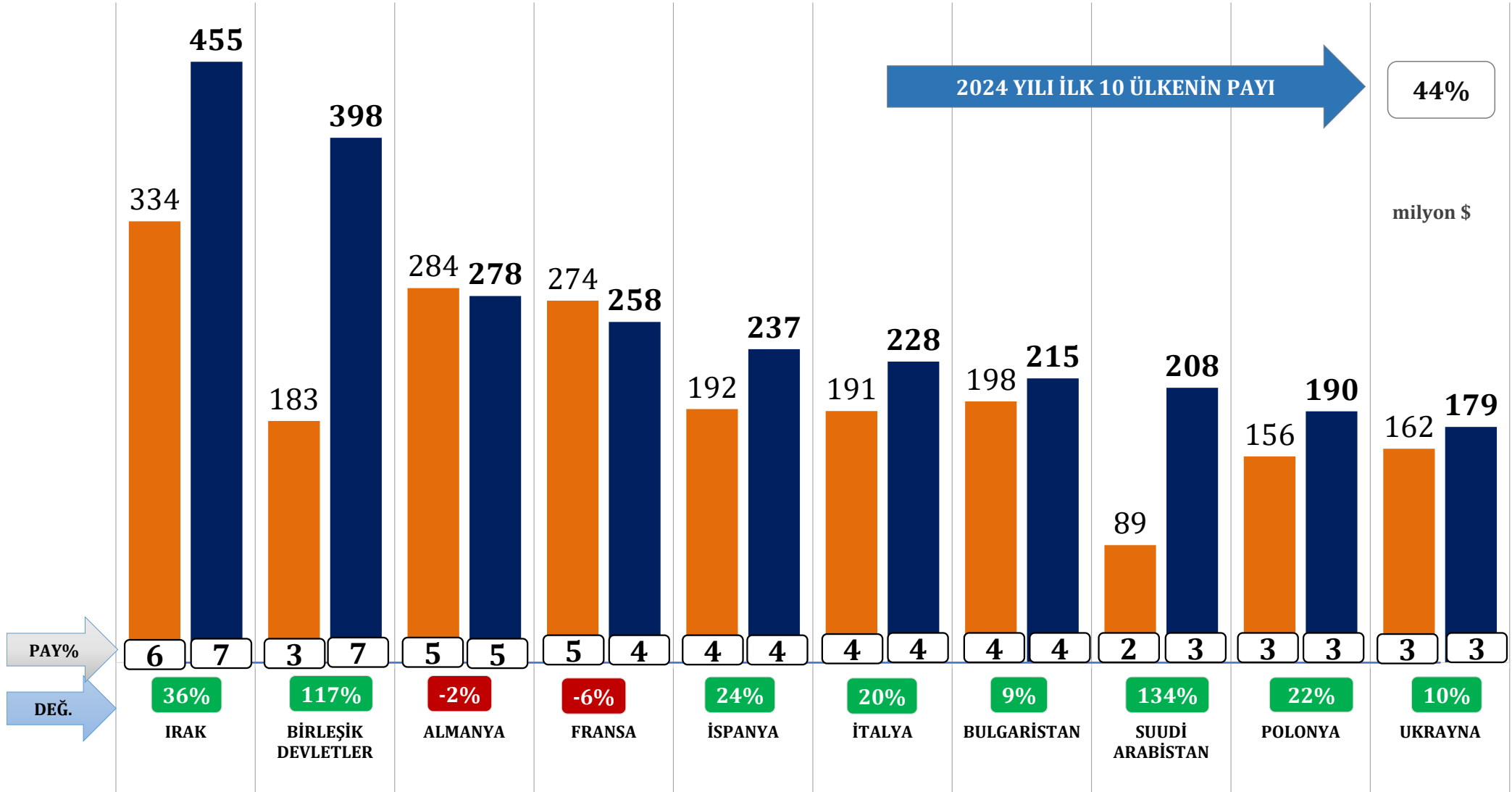


# TÜRKİYE GENELİ - KÜMÜLATİF KARŞILAŞTIRMA

## Elektrik, Elektrik Üretim ve Dağıtım Ekipmanları - İlk 10 Ülke



	OCAK-ARALIK 2023	OCAK-ARALIK 2024	DEĞİŞİM
FOB USD	2.063 milyon \$	2.646 milyon \$	28%

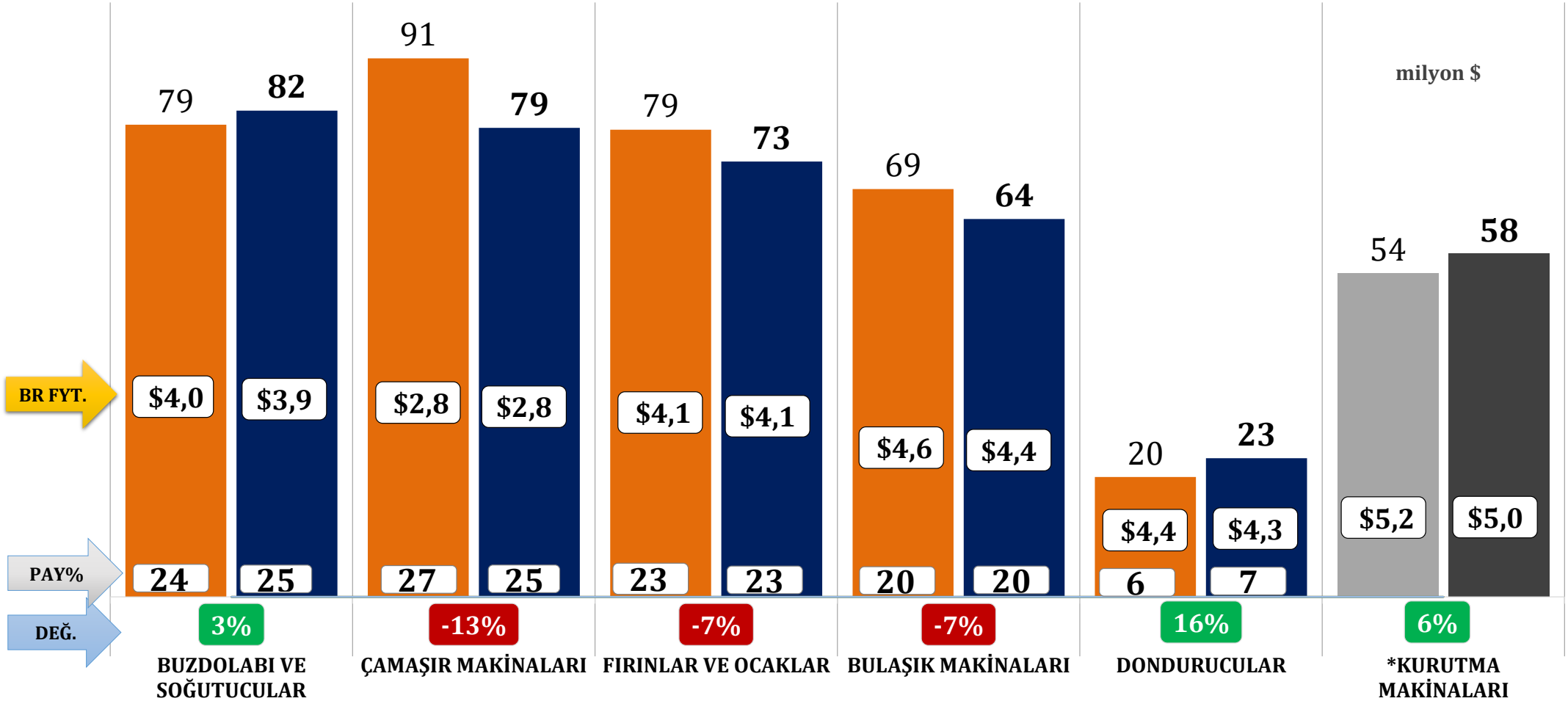


# TÜRKİYE GENELİ - AYLIK KARŞILAŞTIRMA

## Beyaz Eşya İhracatı



	ARALIK 2023	ARALIK 2024	DEĞİŞİM
FOB USD	338 milyon \$	321 milyon \$	-5%
KG	91 milyon kg	87 milyon kg	-5%
BR FYT	\$3,70	\$3,69	-0,3%



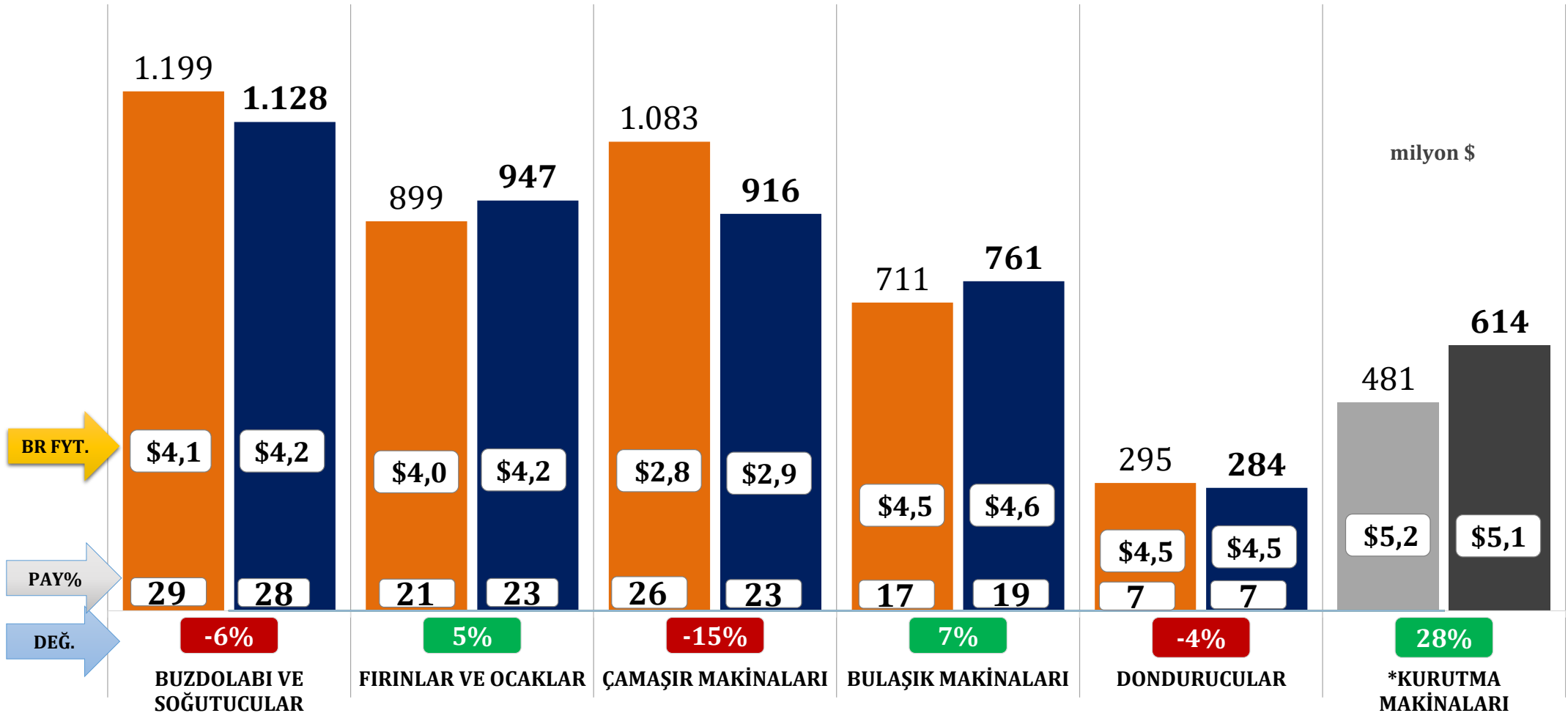
\*Birlik iştigali dışında GTİPler içerdiğinden toplamlara dâhil edilmemiştir.

# TÜRKİYE GENELİ - KÜMÜLATİF KARŞILAŞTIRMA

## Beyaz Eşya İhracatı



	OCAK-ARALIK 2023	OCAK-ARALIK 2024	DEĞİŞİM
FOB USD	4.188 milyon \$	4.039 milyon \$	-4%
KG	1.119 milyon kg	1.044 milyon kg	-7%
BR FYT	\$3,74	\$3,87	3%



\*Birlik işçigali dışında GTİPler içerdiğinden toplamlara dâhil edilmemiştir.

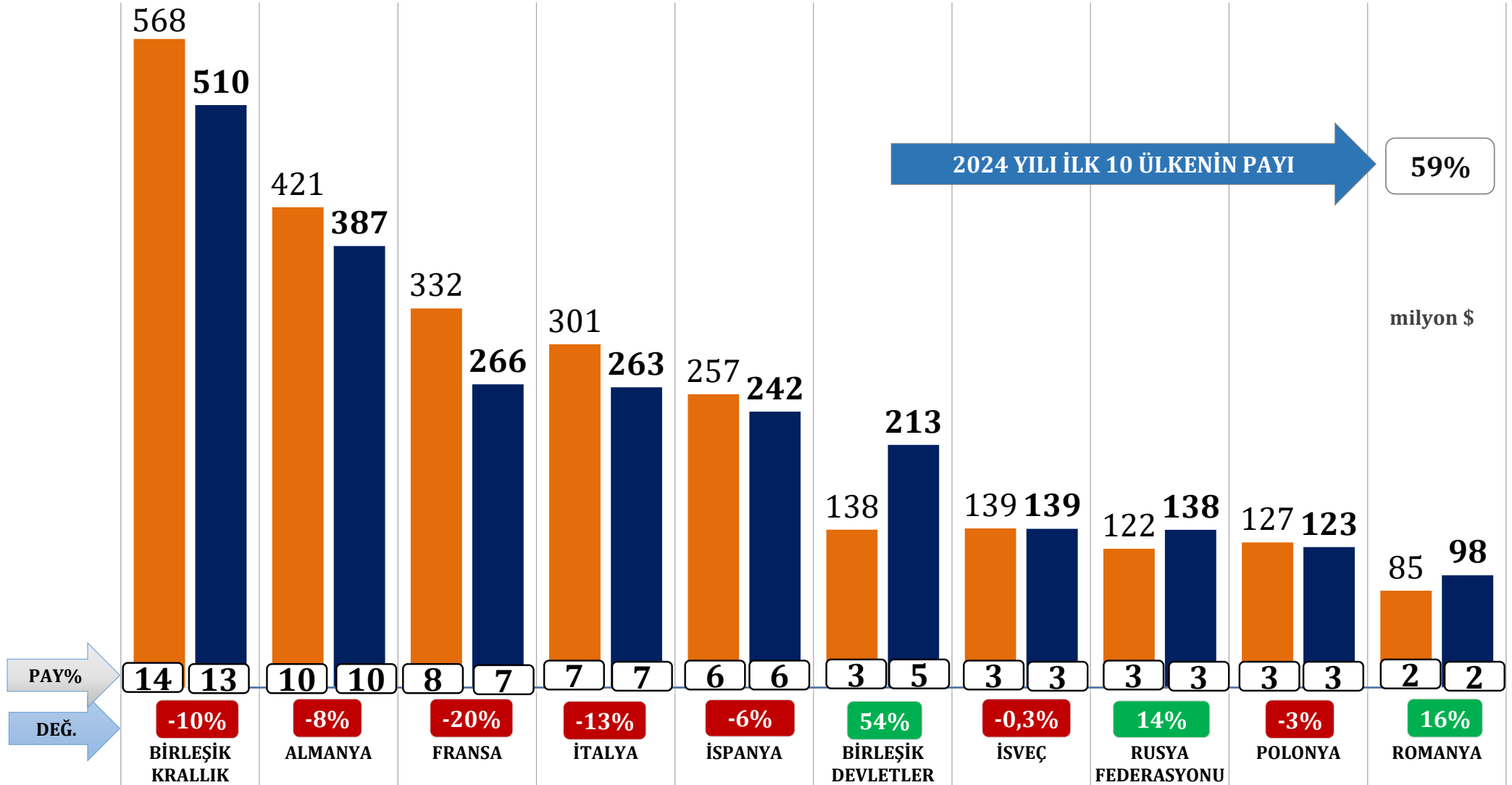


# TÜRKİYE GENELİ - KÜMÜLATİF KARŞILAŞTIRMA

## Beyaz Eşya İhracatı - İlk 10 Ülke



	OCAK-ARALIK 2023	OCAK-ARALIK 2024	DEĞİŞİM
FOB USD	2.490 milyon \$	2.379 milyon \$	-4%

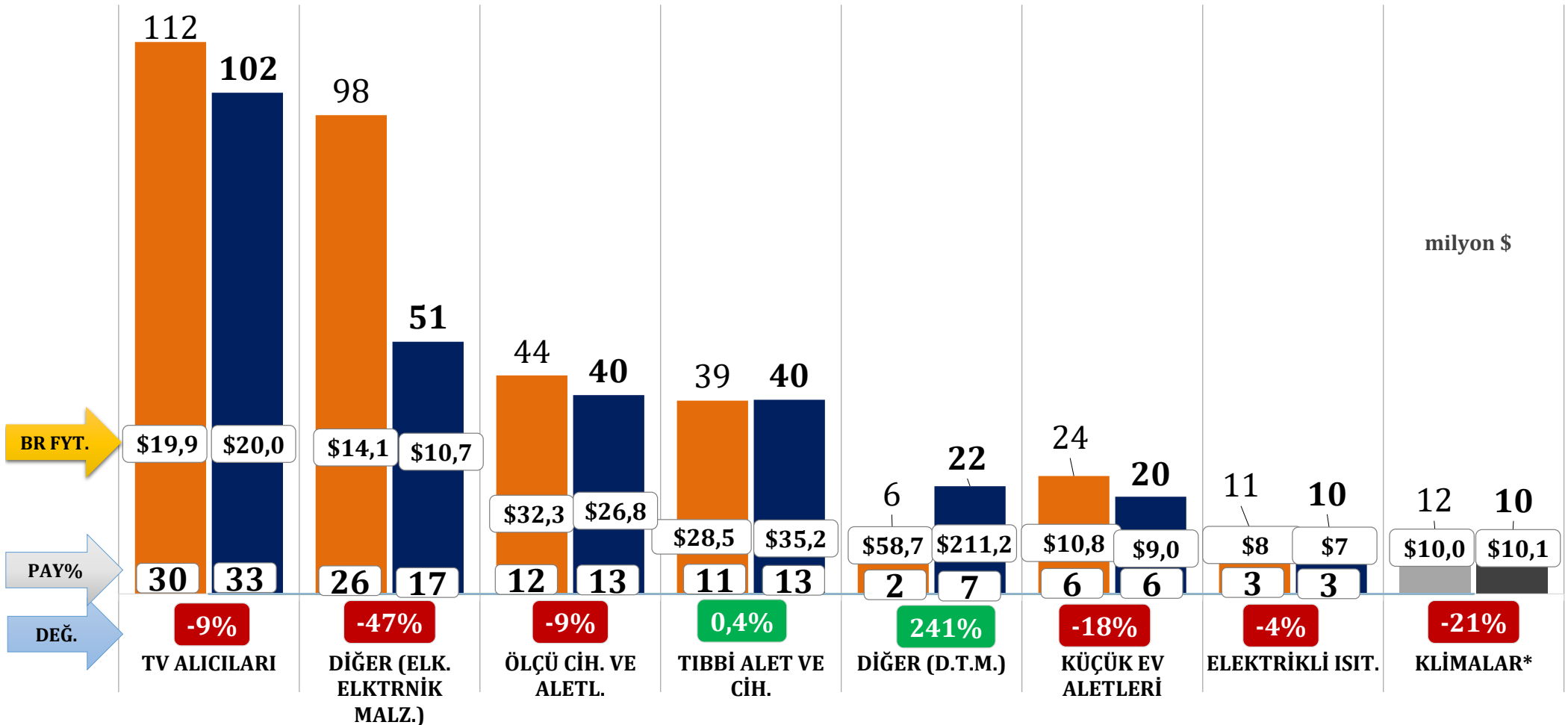


# TÜRKİYE GENELİ - AYLIK KARŞILAŞTIRMA

## Elektronik İhracatı



	ARALIK 2023	ARALIK 2024	DEĞİŞİM
FOB USD	374 milyon \$	306 milyon \$	-18%
KG	19 milyon kg	17 milyon kg	-14%
BR FYT	\$19,21	\$18,36	-4%



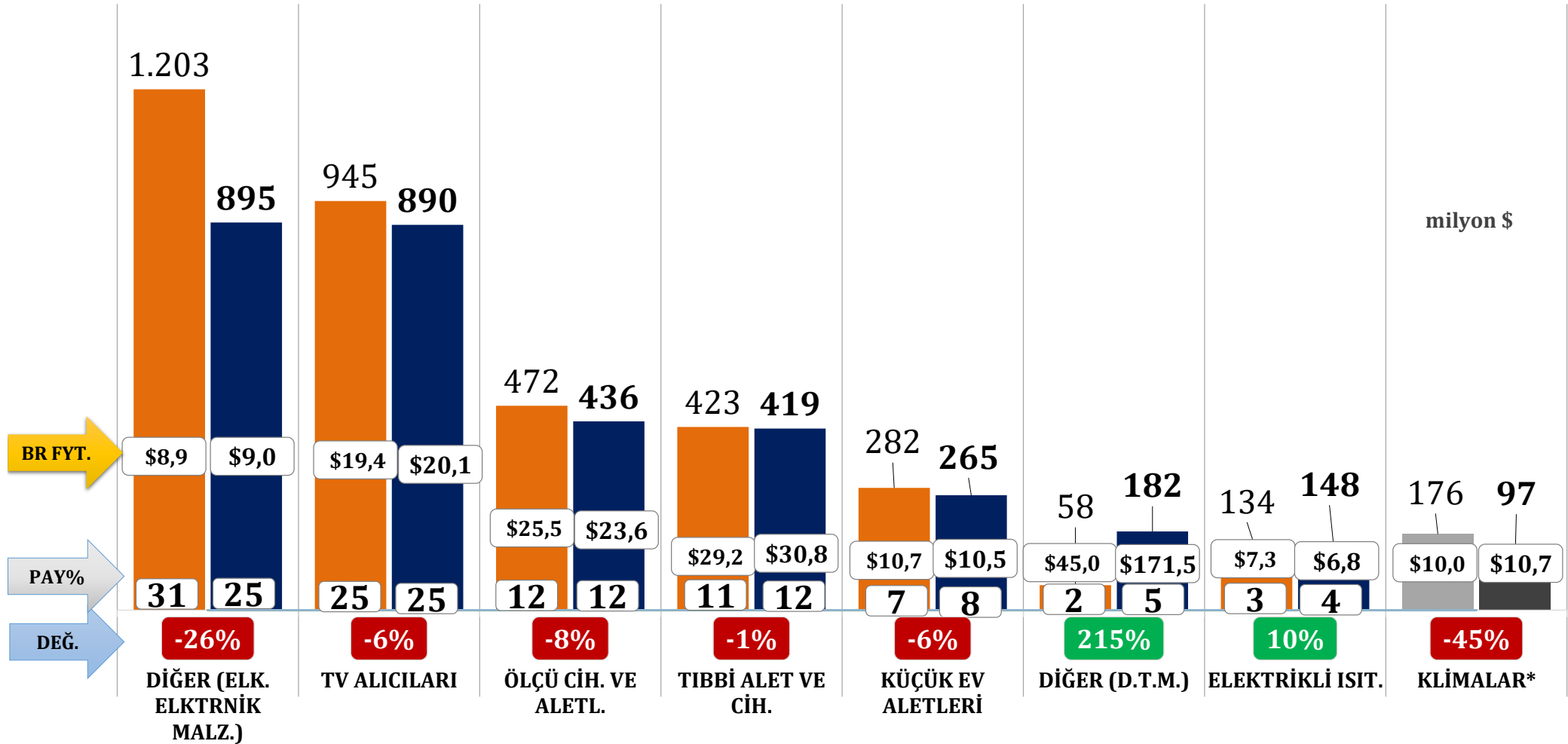
\*Birlik işgali dışında GTİPler içerdiğinden toplamlara dâhil edilmemiştir.

# TÜRKİYE GENELİ - KÜMÜLATİF KARŞILAŞTIRMA

## Elektronik İhracatı



	OCAK-ARALIK 2023	OCAK-ARALIK 2024	DEĞİŞİM
FOB USD	3.842 milyon \$	3.527 milyon \$	-8%
KG	266 milyon kg	227 milyon kg	-15%
BR FYT	\$14,43	\$15,52	7%



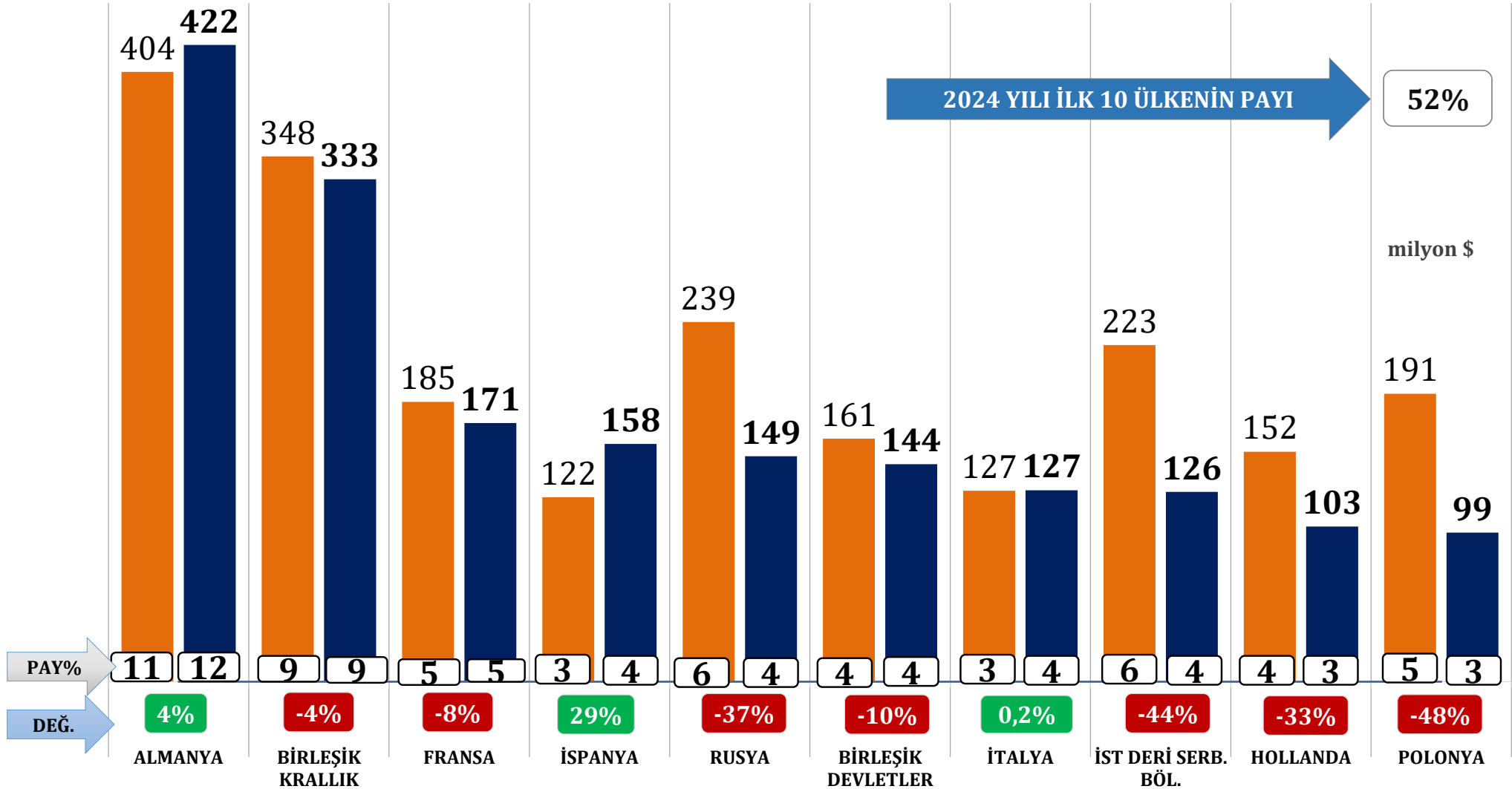
\*Birlik iştigali dışında GTİpler içerdiğinden toplamlara dâhil edilmemiştir.

# TÜRKİYE GENELİ - KÜMÜLATİF KARŞILAŞTIRMA

## Elektronik İhracatı - İlk 10 Ülke Toplamı



	OCAK-ARALIK 2023	OCAK-ARALIK 2024	DEĞİŞİM
FOB USD	2.153 milyon \$	1.832 milyon \$	-15%

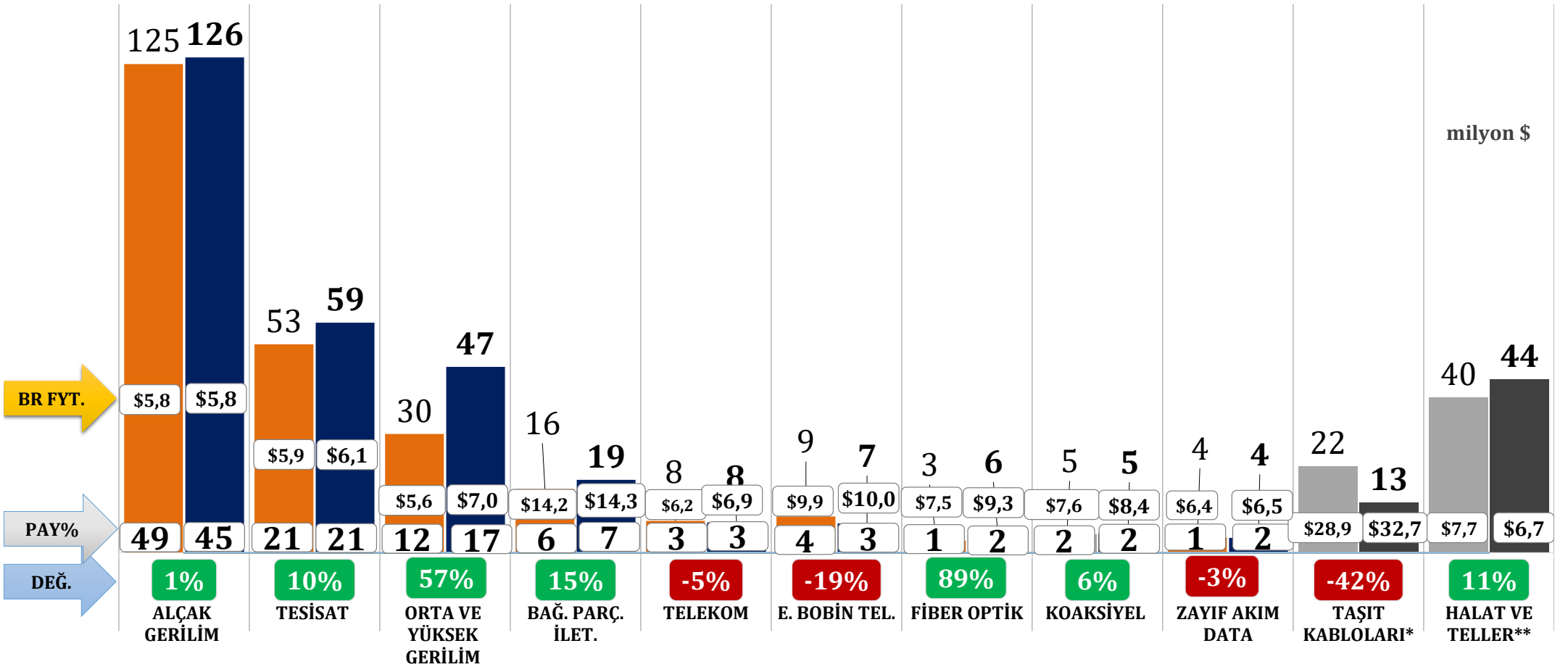


# TÜRKİYE GENELİ - AYLIK KARŞILAŞTIRMA

## Kablo İhracatı



	ARALIK 2023	ARALIK 2024	DEĞİŞİM
FOB USD	253 milyon \$	281 milyon \$	11%
KG	41 milyon kg	43 milyon kg	5%
BR FYT	\$6,20	\$6,54	6%



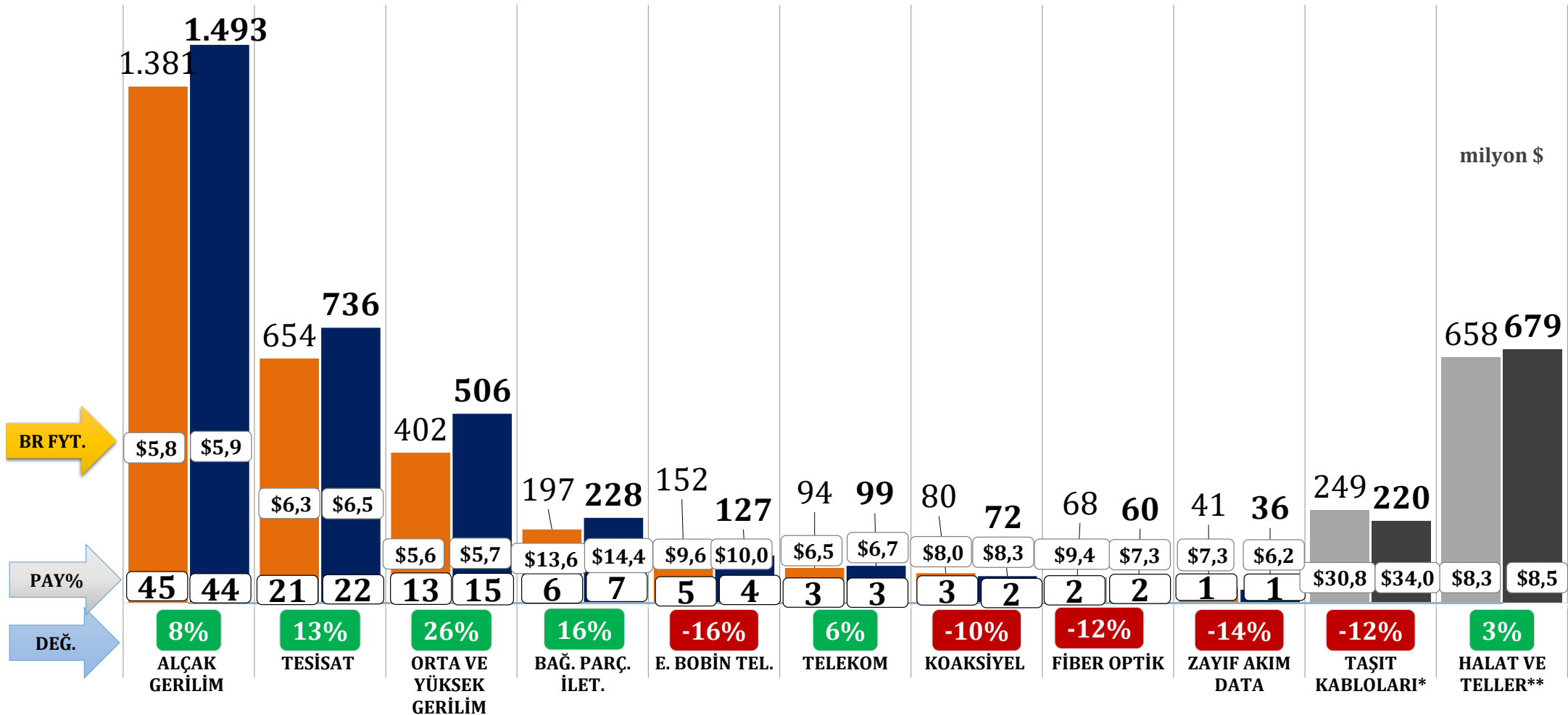
\*Birlik işigali dışında GTİPler içerdiğinden toplamlara dâhil edilmemiştir.

# TÜRKİYE GENELİ - KÜMÜLATİF KARŞILAŞTIRMA

## Kablo İhracatı



	OCAK-ARALIK 2023	OCAK-ARALIK 2024	DEĞİŞİM
FOB USD	3.069 milyon \$	3.356 milyon \$	9%
KG	483 milyon kg	521 milyon kg	8%
BR FYT	\$6,36	\$6,44	1%



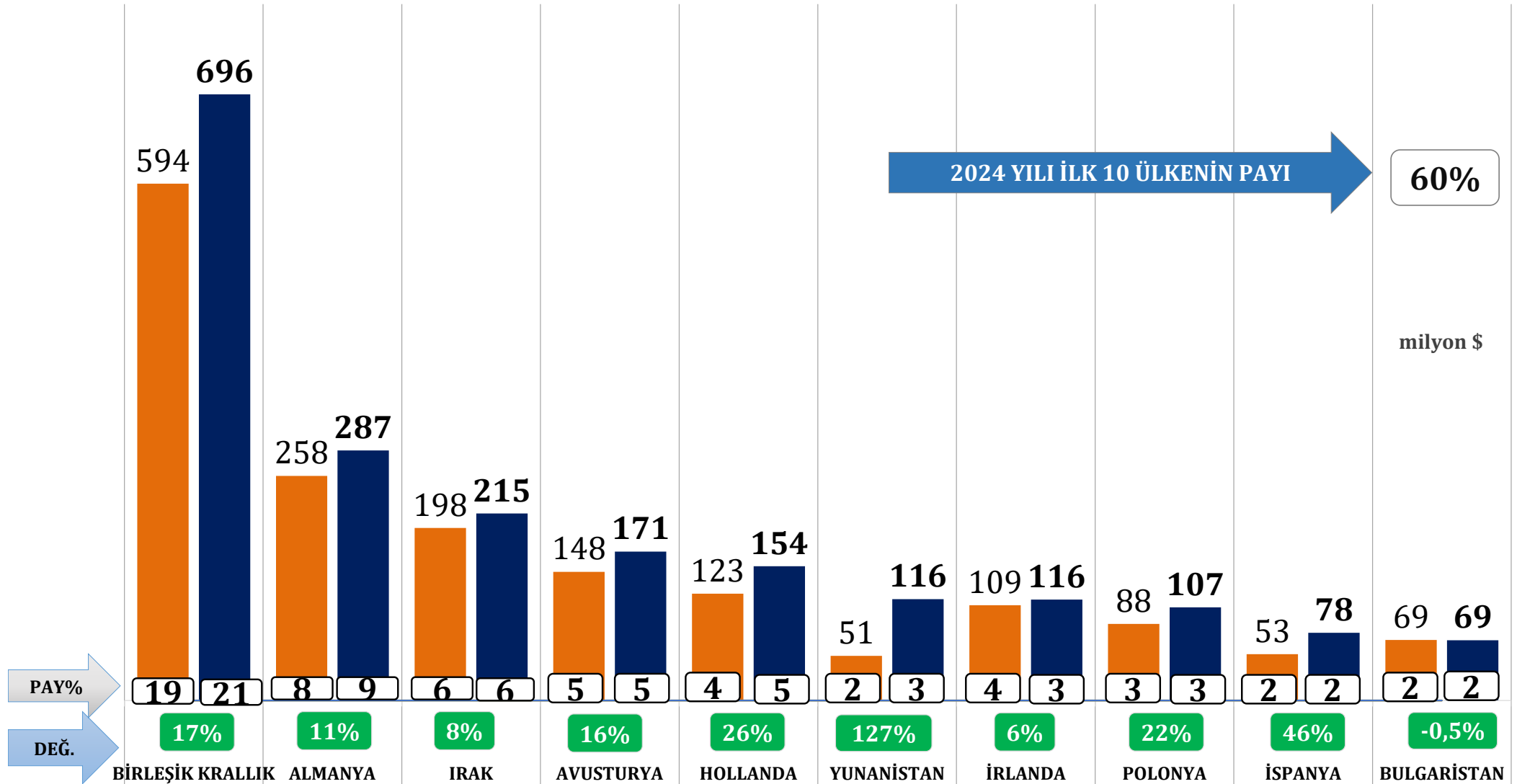
\*Birlik iştigali dışında GTİPler içerdiğinden toplamlara dâhil edilmemiştir.

# TÜRKİYE GENELİ - KÜMÜLATİF KARŞILAŞTIRMA

## Kablo İhracatı - İlk 10 Ülke



	OCAK-ARALIK 2023	OCAK-ARALIK 2024	DEĞİŞİM
FOB USD	1.692 milyon \$	2.010 milyon \$	19%



## A. Elektrik Elektronik Sektörü İhracatı

---

Beyaz Eşya

---

Elektronik

---

## B. Mal Grupları

---

Elektrik, Elektrik Üretim ve Dağıtım Ekipmanları

---

Kablolar

---

## C. İlk 10 Ülke

---

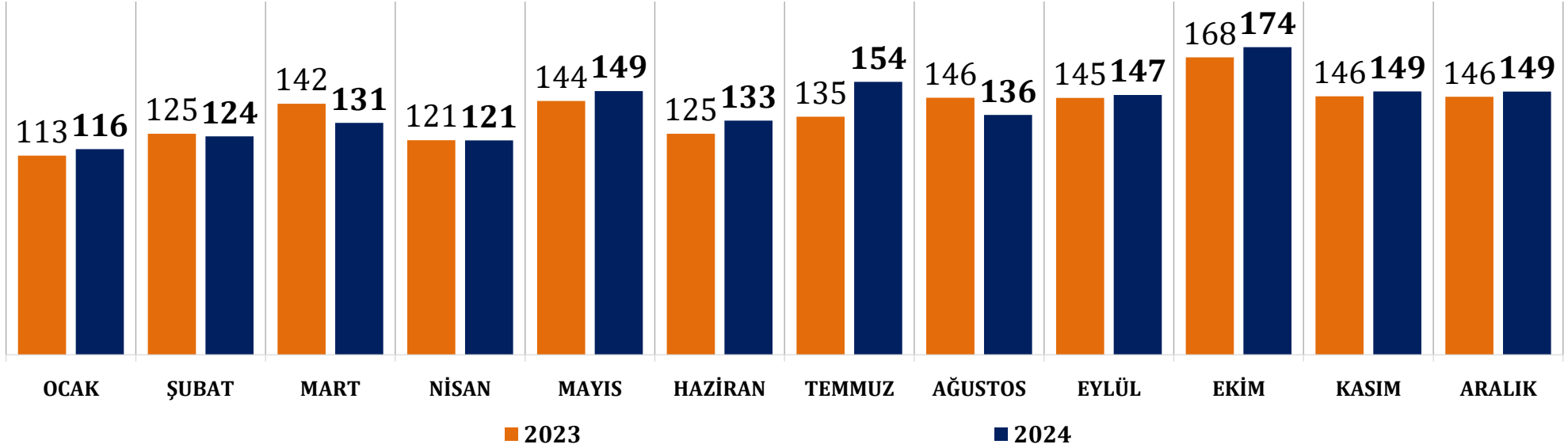
## D. Türkiye Tüm Sektörler İhracatı - İlk 10 Ülke

---



## BİRLEŞİK KRALLIK

milyon \$

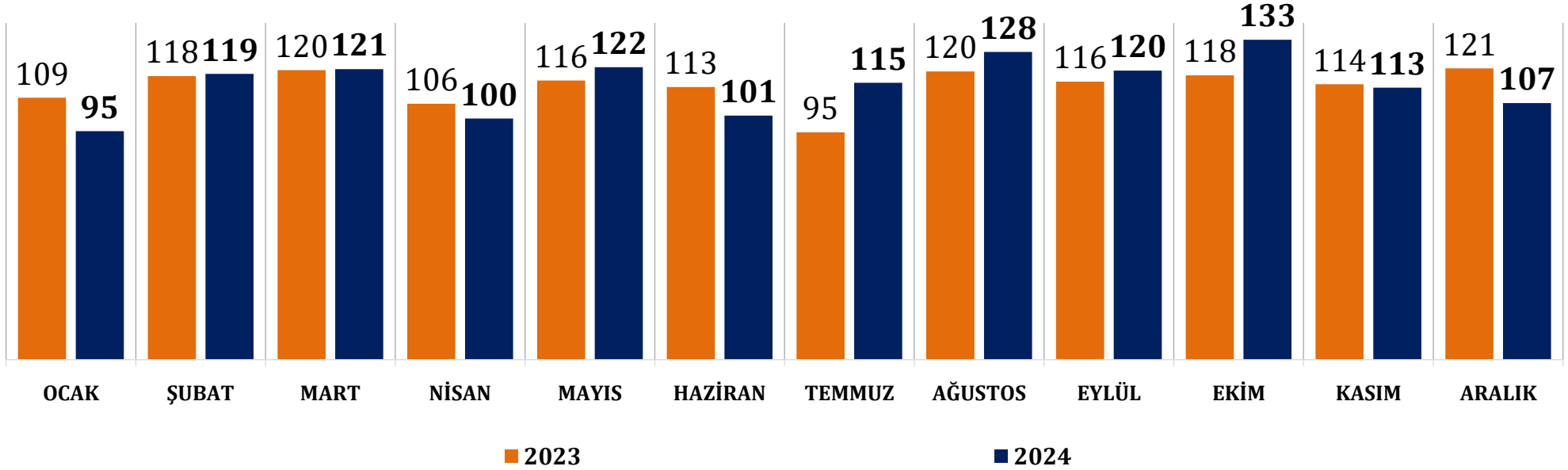


	OCAK-ARALIK MİLYON USD		OCAK-ARALIK MİLYON KG		DEĞİŞİM 2024-23 (%)		2024 FOB USD PAYI
	2023	2024	2023	2024	FOB USD	KG	
	1.657	1.684	304	298	2%	-2%	
KABLolar	594	696	104	118	17%	13%	41%
BEYAZ EŞYA	568	510	165	142	-10%	-14%	30%
ELEKTRONİK	348	333	19	23	-4%	26%	20%
ELK. ÜRT. DAĞ.	147	145	17	15	-2%	-11%	9%

İHRACATTAKİ SIRA	
2023	2024
1	1

## ALMANYA

milyon \$

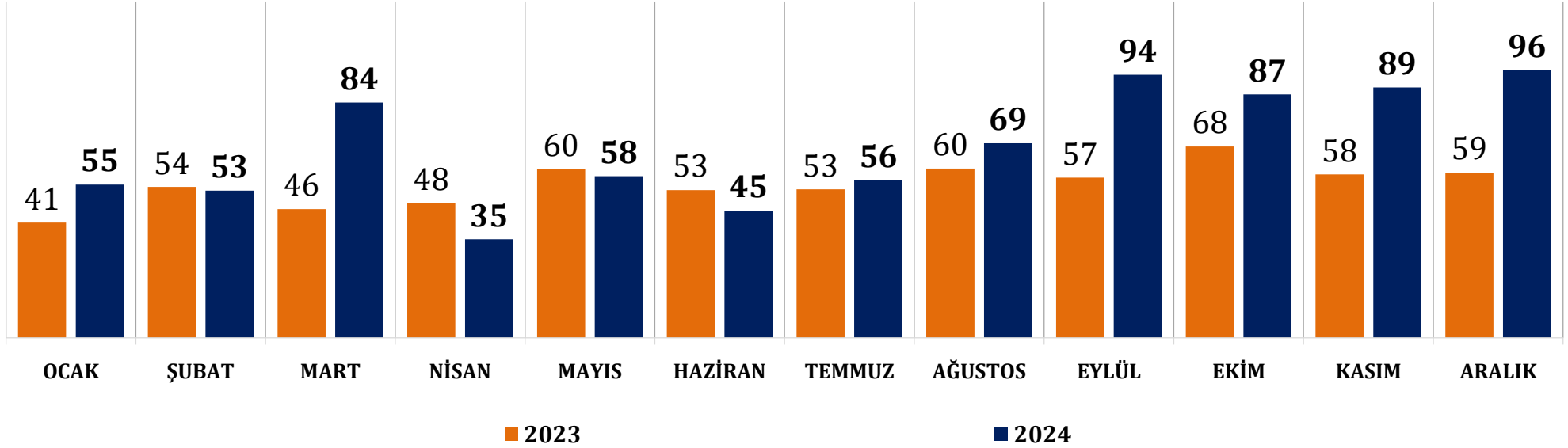


	OCAK-ARALIK MİLYON USD		OCAK-ARALIK MİLYON KG		DEĞİŞİM 2024-23 (%)		2024 FOB USD PAYI
	2023	2024	2023	2024	FOB USD	KG	
	1.367	1.374	197	192	1%	-2%	
ELEKTRONİK	404	422	29	29	4%	-2%	31%
BEYAZ EŞYA	421	387	102	95	-8%	-7%	28%
KABLOLAR	258	287	31	37	11%	18%	21%
ELK. ÜRT. DAĞ.	284	278	35	32	-2%	-7%	20%

İHRACATTAKİ SIRA	
2023	2024
2	2

## IRAK

milyon \$

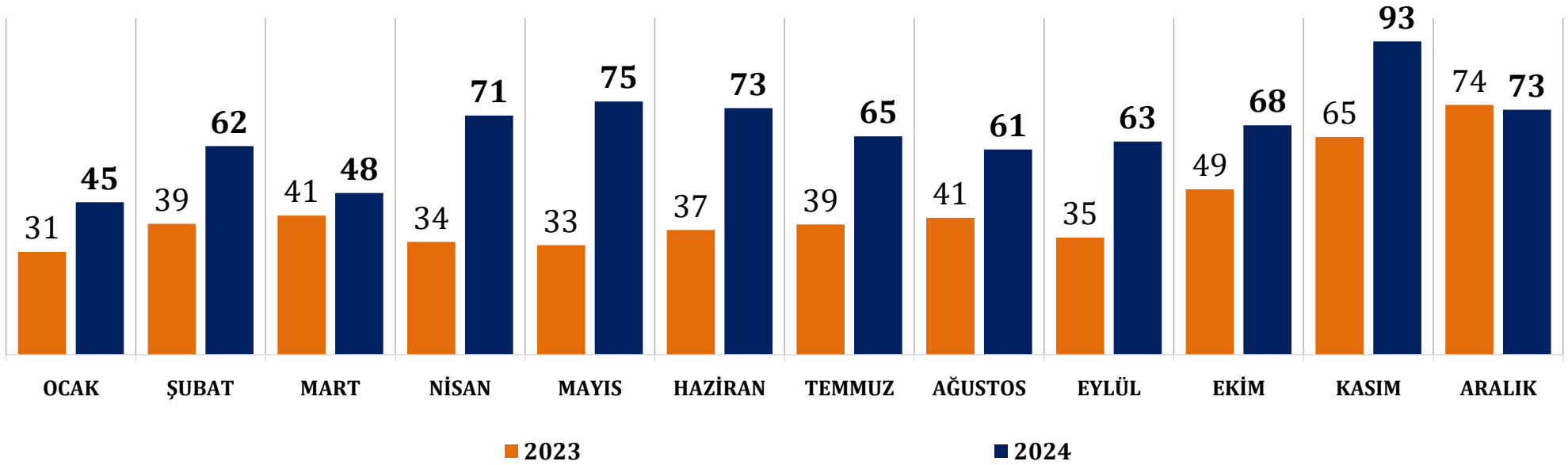


	OCAK-ARALIK MİLYON USD		OCAK-ARALIK MİLYON KG		DEĞİŞİM 2024-23 (%)		2024 FOB USD PAYI
	2023	2024	2023	2024	FOB USD	KG	
	658	821	97	109	25%	13%	
ELK. ÜRT. DAĞ.	334	455	43	46	36%	8%	55%
KABLOLAR	198	215	33	37	8%	13%	26%
BEYAZ EŞYA	72	88	18	22	22%	20%	11%
ELEKTRONİK	53	63	4	4	18%	16%	8%

İHRACATTAKİ SIRA	
2023	2024
5	3

## BİRLEŞİK DEVLETLER

milyon \$

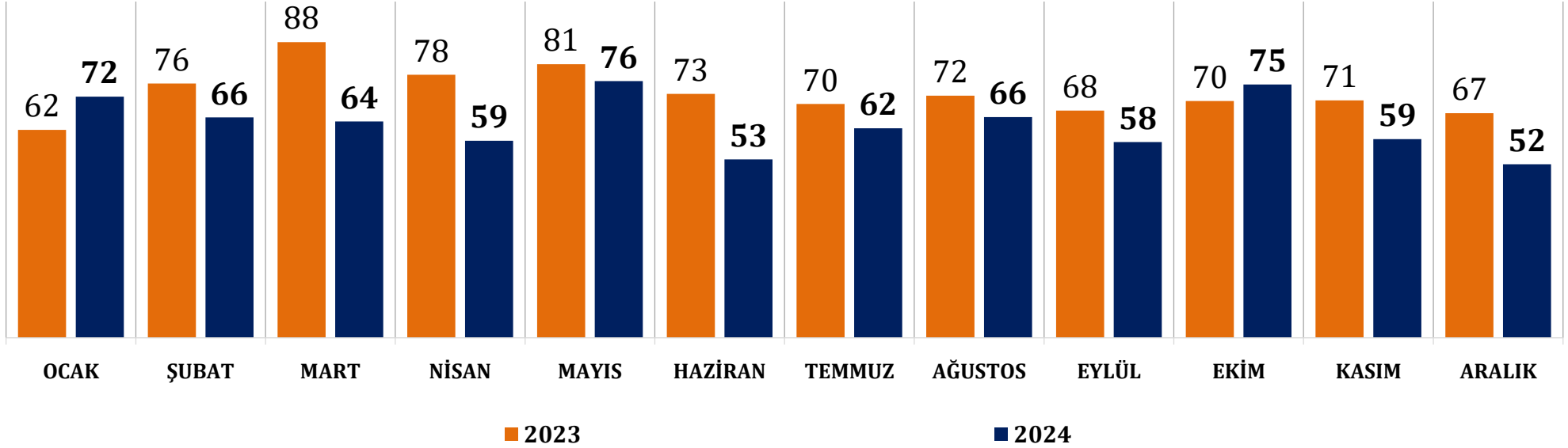


	OCAK-ARALIK MİLYON USD		OCAK-ARALIK MİLYON KG		DEĞİŞİM 2024-23 (%)		2024 FOB USD PAYI
	2023	2024	2023	2024	FOB USD	KG	
	516	798	39	68	55%	73%	
ELK. ÜRT. DAĞ.	183	398	11	29	117%	160%	50%
BEYAZ EŞYA	138	213	16	24	54%	55%	27%
ELEKTRONİK	161	144	8	7	-10%	-11%	18%
KABLOLAR	34	44	5	8	30%	68%	5%

İHRACATTAKİ SIRA	
2023	2024
9	4

## FRANSA

milyon \$

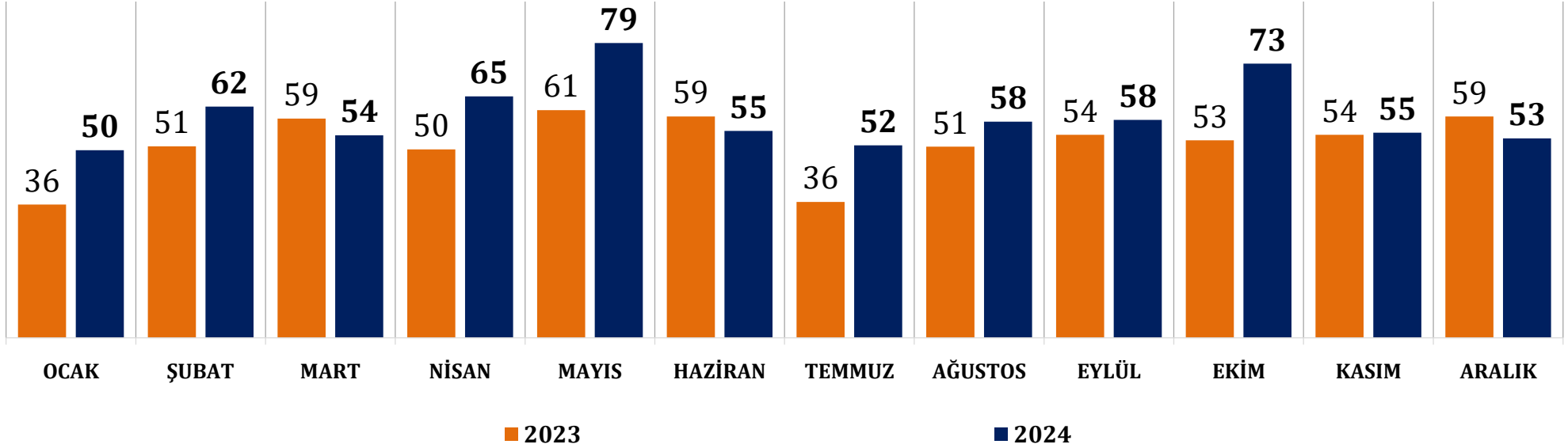


	OCAK-ARALIK MİLYON USD		OCAK-ARALIK MİLYON KG		DEĞİŞİM 2024-23 (%)		2024 FOB USD PAYI
	2023	2024	2023	2024	FOB USD	KG	
	875	762	138	111	-13%	-20%	
BEYAZ EŞYA	332	266	95	71	-20,0%	-25%	35%
ELK. ÜRT. DAĞ.	274	258	21	20	-6%	-6%	34%
ELEKTRONİK	185	171	12	11	-8%	-5%	23%
KABLolar	83	67	10	9	-19%	-15%	9%

İHRACATTAKİ SIRA	
2023	2024
3	5

## İSPANYA

milyon \$

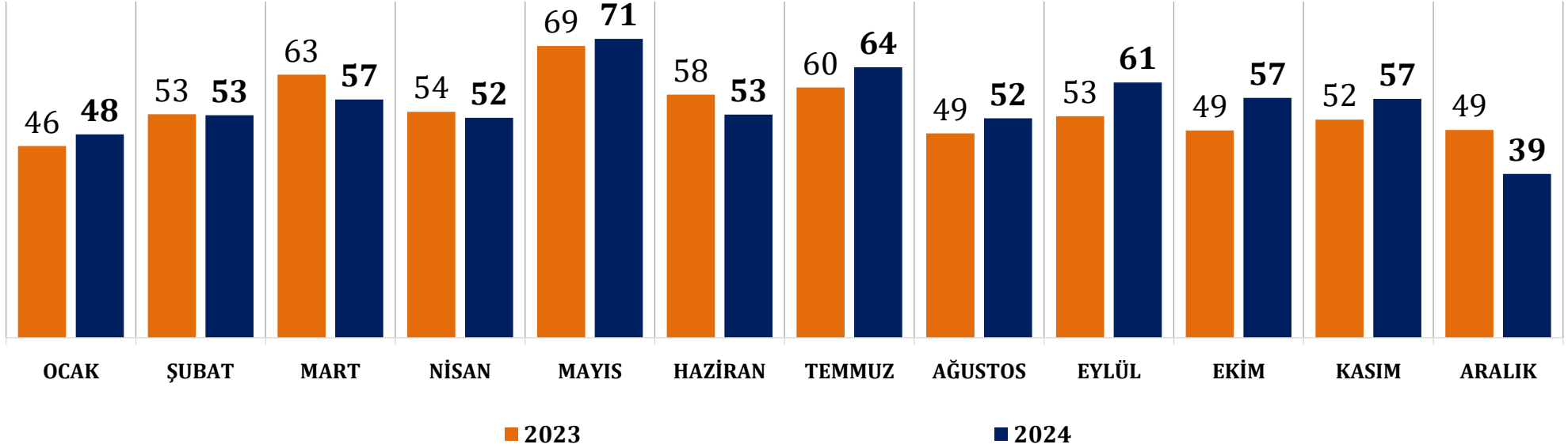


	OCAK-ARALIK MİLYON USD		OCAK-ARALIK MİLYON KG		DEĞİŞİM 2024-23 (%)		2024 FOB USD PAYI
	MİLYON \$	MİLYON KG	MİLYON \$	MİLYON KG	FOB USD	KG	
	624	715	116	119	14%	2%	
BEYAZ EŞYA	257	242	76	71	-6%	-6%	34%
ELK. ÜRT. DAĞ.	192	237	25	26	24%	3%	33%
ELEKTRONİK	122	158	7	9	29%	21%	22%
KABLolar	53	78	7	13	46%	68%	11%

İHRACATTAKİ SIRA	
2023	2024
7	6

## İTALYA

milyon \$

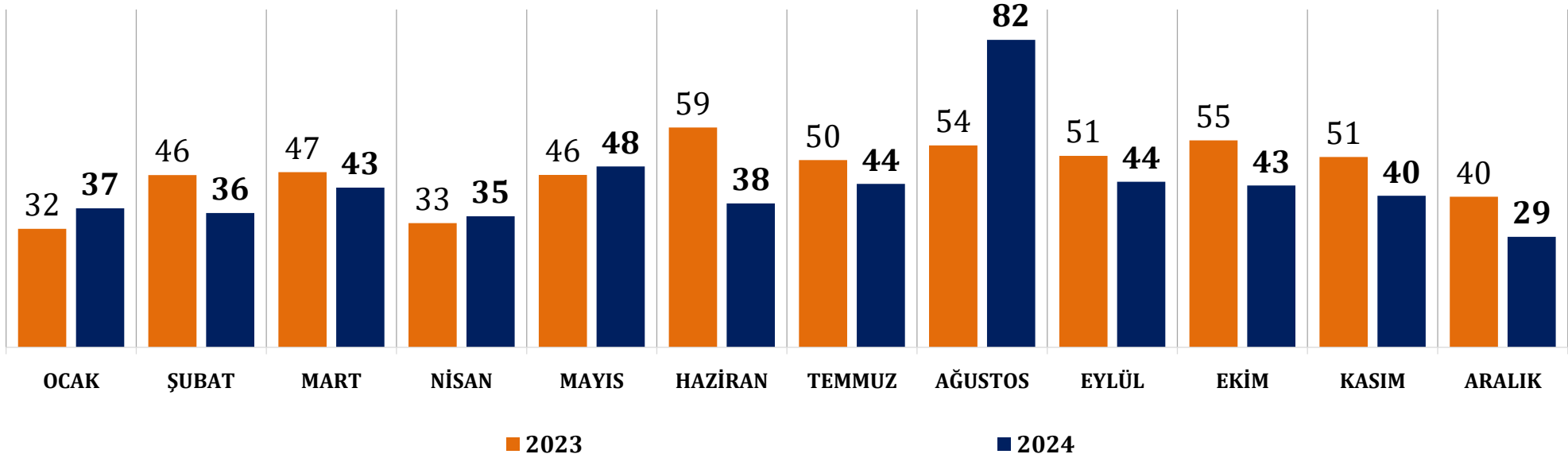


	OCAK-ARALIK MİLYON USD		OCAK-ARALIK MİLYON KG		DEĞİŞİM 2024-23 (%)		2024 FOB USD PAYI
	2023	2024	2023	2024	FOB USD	KG	
	654	665	123	113	2%	-8%	
BEYAZ EŞYA	301	263	87	73	-13%	-16%	40%
ELK. ÜRT. DAĞ.	191	228	23	26	20%	13%	34%
ELEKTRONİK	127	127	9	9	0%	0%	19%
KABLOLAR	36	47	4	6	30%	38%	7%

İHRACATTAKİ SIRA	
2023	2024
6	7

## POLONYA

milyon \$



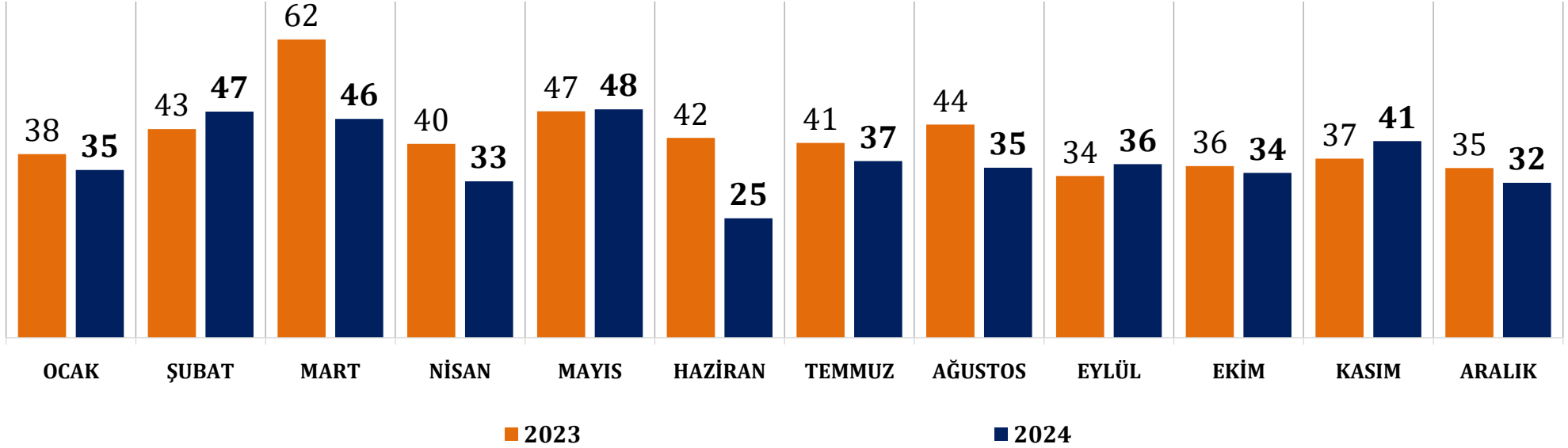
	OCAK-ARALIK MİLYON USD		OCAK-ARALIK MİLYON KG		DEĞİŞİM 2024-23 (%)		2024 FOB USD PAYI
	2023	2024	2023	2024	FOB USD	KG	
	562	519	105	80	-8%	-24%	
ELK. ÜRT. DAĞ.	156	190	23	26	22%	13%	37%
BEYAZ EŞYA	127	123	33	32	-3%	-5%	24%
KABLolar	88	107	14	16	22%	15%	21%
ELEKTRONİK	191	99	35	6	-48%	-82%	19%

İHRACATTAKİ SIRA	
2023	2024
8	8



## HOLLANDA

milyon \$

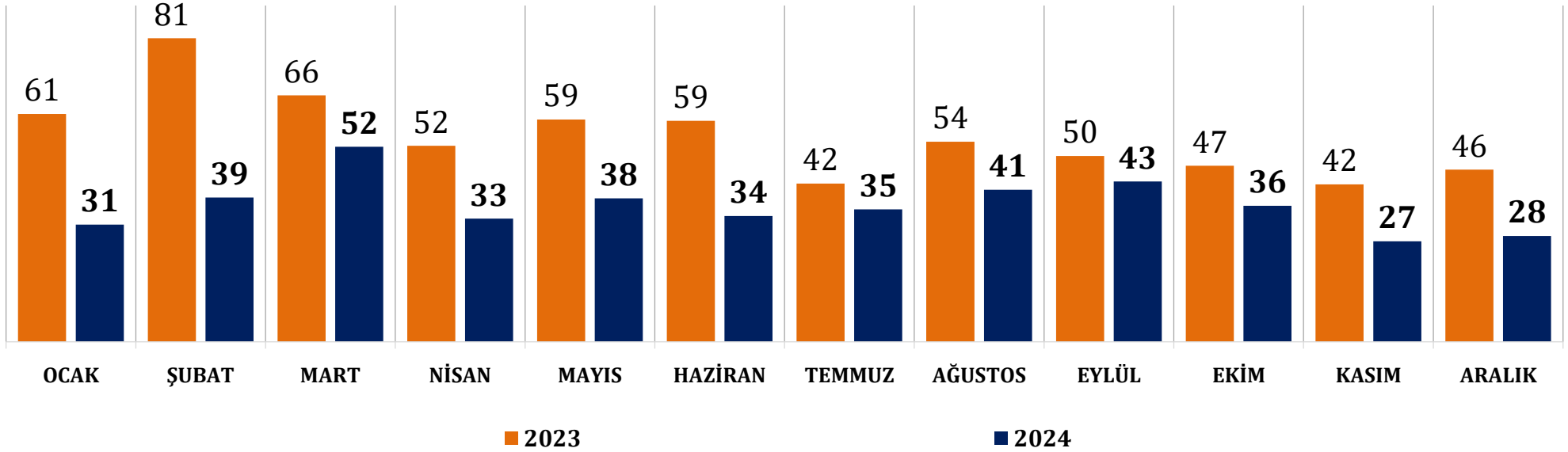


	OCAK-ARALIK MİLYON USD		OCAK-ARALIK MİLYON KG		DEĞİŞİM 2024-23 (%)		2024 FOB USD PAYI
	2023	2024	2023	2024	FOB USD	KG	
	500	449	62	55	-10%	-10%	
KABLOLAR	123	154	15	18	26%	22%	34%
ELK. ÜRT. DAĞ.	153	126	16	14	-18%	-12%	28%
ELEKTRONİK	152	103	13	7	-33%	-44%	23%
BEYAZ EŞYA	72	65	18	16	-9%	-11%	15%

İHRACATTAKİ SIRA	
2023	2024
10	9

## RUSYA FEDERASYONU

milyon \$



	OCAK-ARALIK MİLYON USD		OCAK-ARALIK MİLYON KG		DEĞİŞİM 2024-23 (%)		2024 FOB USD PAYI
	2023	2024	2023	2024	FOB USD	KG	
	660	438	59	50	-34%	-14%	
ELEKTRONİK	239	149	8	7	-37%	-11%	34%
BEYAZ EŞYA	122	138	30	32	14%	6%	32%
ELK. ÜRT. DAĞ.	283	132	20	10	-54%	-47%	30%
KABLOLAR	17	19	1	1	10%	-4%	4%

İHRACATTAKİ SIRA	
2023	2024
4	10

## A. Elektrik Elektronik Sektörü İhracatı

---

Beyaz Eşya

Elektronik

## B. Mal Grupları

---

Elektrik, Elektrik Üretim ve Dağıtım Ekipmanları

Kablolar

## C. İlk 10 Ülke

---

## D. Türkiye Tüm Sektörler İhracatı - İlk 10 Ülke

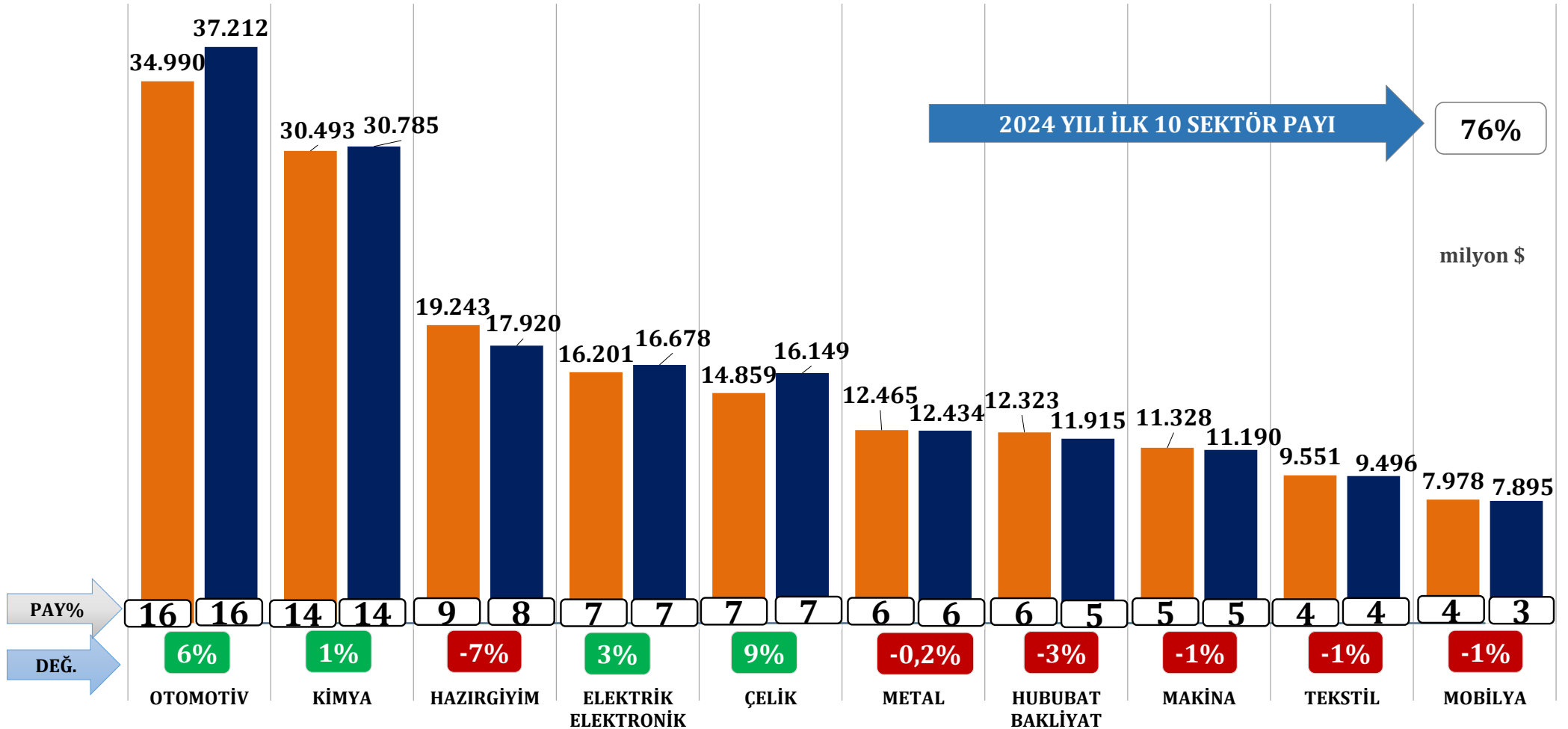
---

# TÜRKİYE GENELİ - KÜMÜLATİF KARŞILAŞTIRMA

## İhracatçı Sektörler İlk 10



	OCAK-ARALIK 2023	OCAK-ARALIK 2024	DEĞİŞİM
Özel İhracat Toplamı	221,5 milyar \$	226,1 milyar \$	2%
İhracatçı Birliklerin Kaydından Muaf İhracat ve Serbest Bölgeler Farkı	34,2 milyar \$	35,9 milyar \$	5%
<b>Genel İhracat Toplamı</b>	<b>255,6 milyar \$</b>	<b>261,9 milyar \$</b>	<b>2%</b>



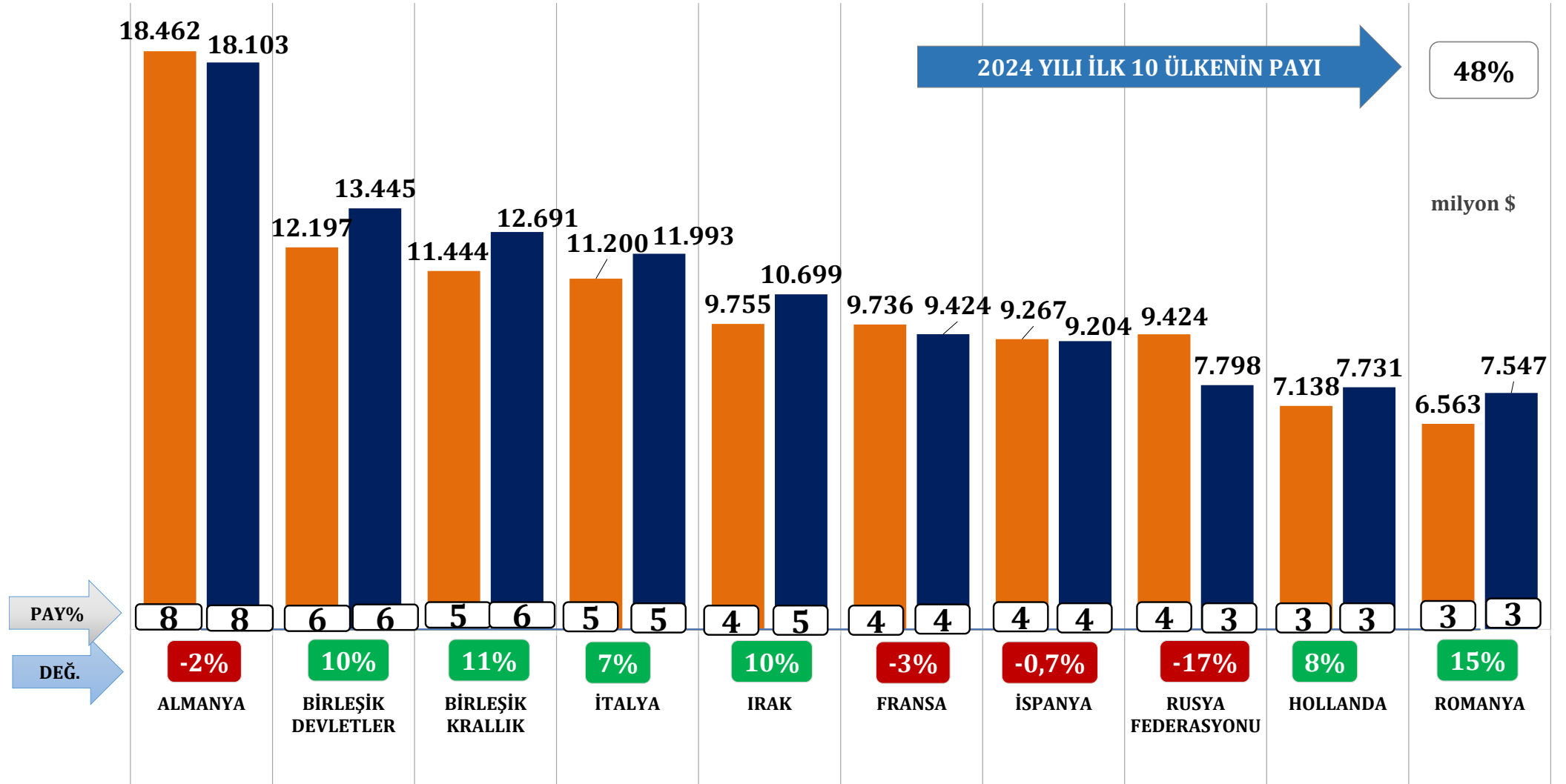
Kaynak: Türkiye İhracatçıları Meclisi

# TÜRKİYE GENELİ - KÜMÜLATİF KARŞILAŞTIRMA

## Tüm Sektörler İhracatı - İlk 10 Ülke



OCAK-ARALIK 2023	OCAK-ARALIK 2024	DEĞİŞİM
105,2 milyar \$	108,6 milyar \$	3%



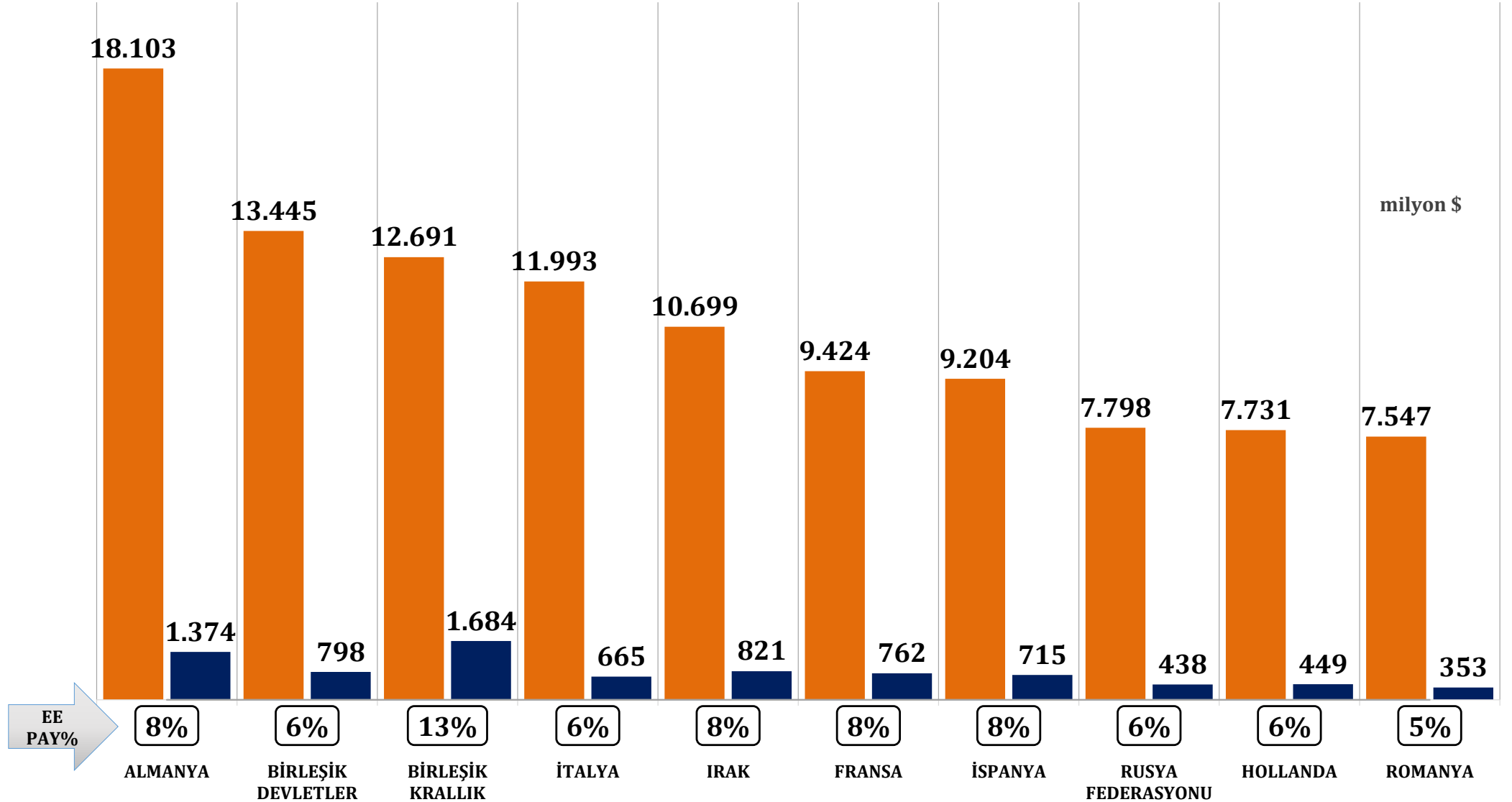
Kaynak: Türkiye İhracatçılar Meclisi

# TÜRKİYE GENELİ - KÜMÜLATİF KARŞILAŞTIRMA

## Tüm Sektörler İhracatı - İlk 10 Ülke - EE Sektörü Payı



TÜM SEKTÖRLER	EE SEKTÖRÜ	PAY (%)
261,9 milyar \$	17,0 milyar \$	6.4





# ELEKTRİK VE ELEKTRONİK İHRACATÇILARI BİRLİĞİ

## ARALIK 2024 İHRACAT RAPORU